

appendices

TABLE DES MATIÈRES

- A. Statistiques opérationnelles
- B. Projets approuvés au titre des contributions volontaires
- C. Assistance technique fournie aux pays les moins avancés
- D. Programme ordinaire de coopération technique
- E. Répartition géographique des experts
- F. Activités de formation
- G. Accords et autres arrangements conclus en 2007
- H. Présentations de pays
- I. Achats
- J. Représentation hors Siège
- K. Composition du Secrétariat et informations relatives au personnel
- L. Perfectionnement du personnel
- M. Liste de publications produites
- N. Réunions d'experts, colloques, séminaires et autres réunions
- O. Statistiques industrielles
- P. Liste des activités de coopération technique

La version originale anglaise du présent document n'a pas été revue par les services d'édition de l'Organisation des Nations Unies. Les appellations employées dans le présent document et la présentation des données qui y figurent n'impliquent de la part du Secrétariat de l'Organisation des Nations Unies pour le développement industriel (ONUDI) aucune prise de position quant au statut juridique des pays, territoires, villes ou zones, ou de leurs autorités, ni quant au tracé de leurs frontières ou limites, ou de leur système économique et degré de développement. Les appellations "développé", "industrialisé" "en développement" sont employées à des fins statistiques et n'expriment pas nécessairement un jugement quant au niveau de développement de tel ou tel pays ou telle ou telle zone. La mention dans le texte de la raison sociale ou des produits d'une société n'implique aucune prise de position en leur faveur de la part de l'ONUDI.

APPENDICE A
STATISTIQUES OPÉRATIONNELLES
Liste des tableaux

- 1A. Dépenses, 2004 à 2007
- 1B. Dépenses 2007, par donateur
2. Programmes de coopération technique: crédits approuvés au titre des projets et dépenses, 2004 à 2007
- 3A. Activités de coopération technique: projets approuvés en 2006 et 2007, par source de financement
- 3B. Activités de coopération technique: montant net des projets approuvés en 2007, par région et par source de financement
4. Dépenses consacrées aux activités de coopération technique en 2006 et 2007, par source de financement et par élément de projet
5. Dépenses consacrées aux activités de coopération technique en 2007, par domaine thématique et par région
6. Dépenses consacrées aux activités de coopération technique par région, 2004 à 2007
7. Activités de coopération technique: dépenses au titre des projets en 2007, par région
8. Dépenses imputées au budget ordinaire et au budget opérationnel en 2007, par programme et par objet

Tableau 1A
Dépenses, 2004 à 2007

	2004	2005	2006	2007 ^f
	(En millions de dollars)			
Programmes de coopération technique ^a				
Budget ordinaire de l'ONUDI ^b	4,9	5,2	3,7	5,6
PNUD (fonds destinés aux activités de base et fonds d'affectation spéciale en 2005) ^c	2,0	1,2	1,1	1,5
FDI	19,5	20,0	20,0	20,2
Protocole de Montréal	36,9	34,8	39,6	28,2
Fonds d'affectation spéciale autofinancés	3,5	4,2	3,7	2,8
Fonds d'affectation spéciale financés par des tiers	17,1	20,2	23,8	25,0
Fonds pour l'environnement mondial	10,0	14,1	11,9	16,5
Autres fonds d'affectation spéciale ^d	2,6	7,4	7,1	9,4
Union européenne	2,3	5,8	2,7	8,1
Total, programmes de coopération technique	98,8	112,9	113,6	117,3
	(En millions d'euros) ^e			
Siège				
Budget ordinaire (à l'exclusion de la coopération technique)	54,9	62,8	56,4	72,0
Dépenses d'appui aux programmes	8,7	7,6	8,0	8,8
Total, Siège	63,6	70,4	64,4	80,8

^a Le montant total des dépenses s'élèverait en 2007 à 123,3 millions de dollars, y compris les ressources spéciales pour l'Afrique.

^b Dépenses au titre du programme ordinaire de coopération technique.

^c Comprend tous les fonds du PNUD, y compris les fonds d'affectation spéciale administrés par le PNUD, à l'exclusion des fonds PNUD/FEM.

^d Y compris les projets financés par d'autres organismes et fonds des Nations Unies, le Fonds commun pour les produits de base, les activités cofinancées des services de promotion des investissements et les soldes non utilisés.

^e Depuis 2002, le programme et les budgets de l'ONUDI sont établis en euros.

^f Dont les dépenses en euros consacrées aux projets s'élèvent à 4,1 millions d'euros sous la rubrique "Budget ordinaire", 8 millions d'euros sous la rubrique "FDI", 8,5 millions d'euros sous la rubrique "Fonds d'affectation spéciale financés par des tiers", 0,9 million d'euros sous la rubrique "Autres fonds d'affectation spéciale" et 5,7 millions d'euros sous la rubrique "Fonds de l'Union européenne".

Tableau 1B
Dépenses 2007, par donateur

	<i>Dépenses en dollars (en milliers)</i>	<i>Dépenses en euros (en milliers)</i>	<i>Total en équivalent dollars (en milliers)</i>
FDI, contributions à des fins spéciales			
Allemagne	-		-
Arabie Saoudite	-		-
Australie	29	-	29
Autriche	110	1 926	2 799
Bahreïn	666		666
Belgique	-	25	34
Brésil	(2)		(2)
Chine	182		182
Danemark	276		276
Espagne	(3)	118	166
Fédération de Russie	(1)		(1)
Finlande	18		18
France	-	656	894
Grèce	-	482	661
Guatemala	(20)		(20)
Hongrie	117	19	142
Inde	647		647
Indonésie	-		-
Italie	78	3 611	5 062
Japon	1 352		1 352
Koweït	-		-
Luxembourg	-	-	-
Mexique	269		269
Norvège	-		-
Pays-Bas	-		-
Pologne	5		5
Portugal	86		86
République de Corée	405		405
République tchèque	104		104
Slovaquie	91		91
Slovénie	-	761	1 054
Suède	-		-
Suisse	4 433	379	4 960
Turquie	107		107
Royaume-Uni	93		93
Autres	-	54	84
	9 042	8 031	20 163
Fonds d'affectation spéciale autofinancés			
Algérie	(2)		(2)
Arabie Saoudite	418		418
Argentine	49		49
Bahreïn	(3)		(3)

	<i>Dépenses en dollars (en milliers)</i>	<i>Dépenses en euros (en milliers)</i>	<i>Total en équivalent dollars (en milliers)</i>
Brésil	54		54
Chine	55		55
Colombie	129		129
Équateur	17		17
Égypte	(18)	(3)	(22)
Fédération de Russie	146		146
Inde	555		555
Indonésie	40		40
Iran (République islamique d')	714	-	714
Kenya	-	26	36
Liban	2		2
Lituanie	-		-
Nigéria	125		125
Pakistan	(3)		(3)
République de Corée	(2)		(2)
République populaire démocratique de Corée	29	58	109
République-Unie de Tanzanie	-		-
Rwanda	277		277
Soudan	-	35	50
Yémen	12		12
Autres, y compris les sources non gouvernementales	20	-	20
	<u>2 614</u>	<u>116</u>	<u>2 776</u>
Fonds d'affectation spéciale convertibles			
Allemagne	198	350	678
Arabie Saoudite	67		67
Autriche	268	79	376
Belgique	37		37
Brésil	15		15
Canada	3		3
Chine	14		14
Colombie	32		32
Danemark	(22)		(22)
Égypte	331	(83)	228
Espagne	425		425
Éthiopie	102		102
Fédération de Russie	259		259
Finlande	(5)	309	411
France	57	1 279	1 851
Inde	58		58
Iran (République islamique d')	5		5
Iraq	-		-
Irlande	12		12
Italie	1 496	4 825	8 173
Japon	2 378	12	2 394
Norvège	1 912	996	3 310

	<i>Dépenses en dollars (en milliers)</i>	<i>Dépenses en euros (en milliers)</i>	<i>Total en équivalent dollars (en milliers)</i>
Pays-Bas	8	230	332
République tchèque	-		-
Royaume-Uni	1 095		1 095
Suède	10	42	68
Suisse	(7)		(7)
Tchad	59		59
Turquie	1 617		1 617
Autres, y compris les sources non gouvernementales	2 164	475	2 816
	<u>12 588</u>	<u>8 514</u>	<u>24 408</u>
Fonds d'affectation spéciale non convertibles			
Chine	252		252
Égypte	278		278
Nigéria	91	-	91
	<u>621</u>		<u>621</u>
Union Européenne	-	5 735	8 094

Tableau 2
Programmes de coopération technique: crédits approuvés au titre des projets et dépenses, 2004 à 2007
(En millions de dollars)

	2004	2005	2006	2007	2004	2005	2006	2007	2004	2005	2006	2007	2004	2005	2006	2007
	<i>Ensemble des sources de financement</i>				<i>Budget ordinaire de l'ONU/NUDI</i>				<i>PNUD: fonds destinés aux activités de base, fonds d'affectation spéciale^a</i>				<i>Fonds d'affectation spéciale financés par des tiers</i>			
Report des crédits non utilisés	146,6	165,0	180,5	171,3	2,7	4,9	4,0	2,8	18,8	5,0	3,6	3,1	23,0	26,7	36,2	39,6
Montant net des crédits approuvés pour l'année	117,2	128,4	104,4	151,0	7,1	4,3	2,5	8,2	(1,4)	(0,2)	0,6	(0,4)	20,8	29,7	27,2	36,2
Montant total des crédits approuvés pour les projets en cours d'exécution	263,8	293,4	284,9	322,3	9,8	9,2	6,5	11,0	17,4	4,8	4,2	2,7	43,8	56,4	63,4	75,8
Dépenses	98,8	112,9	113,6	117,3	4,9	5,2	3,7	5,6	2,0	1,2	1,1	1,5	17,1	20,2	23,8	25,0
Crédits non utilisés à reporter	165,0	180,5	171,3	205,0	4,9	4,0	2,8	5,4	15,4	3,6	3,1	1,2	26,7	36,2	39,6	50,8
	<i>FDI</i>				<i>Protocole de Montréal</i>				<i>Fonds d'affectation spéciale autofinancés</i>							
Report des crédits non utilisés	33,0	36,3	43,2	38,2	45,2	43,7	48,9	43,9	5,6	6,0	6,9	4,9				
Montant net des crédits approuvés pour l'année	22,8	26,9	15,0	14,3	31,3	40,0	34,6	24,5	3,9	5,1	1,7	0,5				
Montant total des crédits approuvés pour les projets en cours d'exécution	55,8	63,2	58,2	52,5	76,5	83,7	83,5	68,4	9,5	11,1	8,6	5,4				
Dépenses	19,5	20,0	20,0	20,2	36,9	34,8	39,6	28,2	3,5	4,2	3,7	2,8				
Crédits non utilisés à reporter	36,3	43,2	38,2	32,3	39,6	48,9	43,9	40,2	6,0	6,9	4,9	2,6				
	<i>Fonds pour l'environnement mondial^b</i>				<i>Autres fonds d'affectation spéciale^c</i>				<i>Union européenne</i>							
Report des crédits non utilisés	5,4	29,4	20,0	23,3	12,3	10,2	12,5	11,8	0,6	2,7	5,2	3,7				
Montant net des crédits approuvés pour l'année	17,5	4,7	15,2	30,1	10,7	9,7	6,4	17,5	4,5	8,3	1,2	20,1				
Montant total des crédits approuvés pour les projets en cours d'exécution	22,9	34,1	35,2	53,4	23,0	19,9	18,9	29,3	5,1	11,0	6,4	23,8				
Dépenses	9,9	14,1	11,9	16,5	2,6	7,4	7,1	9,4	2,4	5,8	2,7	8,1				
Crédits non utilisés à reporter	13,0	20,0	23,3	36,9	20,4	12,5	11,8	19,9	2,7	5,2	3,7	15,7				

^a Comprend tous les fonds du PNUD, à l'exclusion des fonds PNUD/FEM. Baisse due à l'arrêt du projet (indiquée entre parenthèses).

^b Comprend tous les fonds du FEM.

^c Comprend les projets financés par d'autres organismes et fonds des Nations Unies, les activités cofinancées des services de promotion des investissements, le Fonds commun pour les produits de base et les soldes non utilisés.

Tableau 3A
Activités de coopération technique: projets approuvés en 2006 et 2007, par source de financement

Source de financement	Nouveaux projets approuvés			Projets révisés			Montant total net des projets approuvés révisions (milliers de dollars)
	Nombre de projets	Montant des projets (milliers de dollars)	Montant moyen des projets (milliers de dollars)	Nombre de projets	Montant des révisions (milliers de dollars)	Montant moyen des révisions (milliers de dollars)	
2006							
Budget ordinaire de l'ONUDI	78	4 178	54	222	-1 623	-7	2 555
PNUD: fonds destinés aux activités de base ^a	6	536	89	230	36	0	572
FDI	40	12 748	319	537	2 259	4	15 007
Protocole de Montréal	60	35 021	584	401	-366	-1	34 655
Fonds d'affectation spéciale autofinancés	11	1 652	150	118	42	0	1 694
Fonds d'affectation spéciale financés par des tiers	49	12 473	255	248	14 680	59	27 153
Fonds pour l'environnement mondial	8	12 042	1 505	71	3 124	44	15 166
Autres fonds d'affectation spéciale ^b	11	7 651	696	56	-1 263	-23	6 388
Union européenne	1	832	832	13	349	27	1 181
TOTAL	264	87 133	330	1 896	17 238	9	104 371
2007							
Budget ordinaire de l'ONUDI	110	7 994	73	259	236	1	8 230
Fonds du PNUD ^a	2	416	208	92	-824	-9	-408
FDI	27	5 926	219	449	8 377	19	14 303
Protocole de Montréal	41	24 532	598	309	-21	0	24 511
Fonds d'affectation spéciale autofinancés	9	687	76	95	-205	-2	482
Fonds d'affectation spéciale financés par des tiers	58	14 378	248	231	21 804	94	36 182
Fonds pour l'environnement mondial	8	27 661	3 458	76	2 456	32	30 117
Autres fonds d'affectation spéciale ^b	12	15 727	1 311	44	1 737	39	17 464
Union européenne	14	16 464	1 176	13	3 703	285	20 167
TOTAL	281	113 785	405	1 568	37 263	24	151 048

^a Comprend tous les fonds du PNUD, à l'exclusion des fonds PNUD/FEM.

^b Comprend les projets financés par d'autres organismes et fonds des Nations Unies, le Fonds commun pour les produits de base et les soldes non utilisés.

Tableau 3B
Activités de coopération technique: montant net des projets approuvés en 2007, par région et par source de financement
(En milliers de dollars)

<i>Source de financement</i>	<i>Afrique (à l'exclusion des États arabes d'Afrique)</i>	<i>États arabes d'Afrique</i>	<i>Asie et Pacifique (à l'exclusion des États arabes d'Asie occidentale)</i>	<i>États arabes d'Asie occidentale</i>	<i>États arabes</i>	<i>Europe et NEI</i>	<i>Amérique latine et Caraïbes</i>	<i>Projets mondiaux et interrégionaux</i>	<i>Total</i>
Budget ordinaire de l'ONU/DI	1 671	205	1 020	166	26	544	1 023	3 575	8 230
Fonds du PNUD ^a	-817	269	317	-162	0	-6	-9	0	-408
FDI	2 534	718	465	270	733	302	929	8 352	14 303
Protocole de Montréal	2 766	1 707	6 446	2 050	0	2 987	8 555	0	24 511
Fonds d'affectation spéciale autofinancés	-262	16	492	-10	0	178	68	0	482
Fonds d'affectation spéciale financés par des tiers	10 079	-459	6 013	327	26	27	60	20 109	36 182
Fonds pour l'environnement mondial	5 092	275	23 870	0	0	821	59	0	30 117
Autres fonds d'affectation spéciale ^b	452	652	37	15 157	0	0	0	1 166	17 464
Union européenne	8 321	6 516	4 618	4	0	690	0	18	20 167
TOTAL	29 836	9 899	43 278	17 802	785	5 543	10 685	33 220	151 048
Total, Afrique	39 735								
Total, États arabes	28 486								

^a Comprend tous les fonds du PNUD, à l'exclusion des fonds PNUD/FEM.

^b Comprend les projets financés par d'autres organismes et fonds des Nations Unies, le Fonds commun pour les produits de base et les soldes non utilisés.

Tableau 4
Dépenses consacrées aux activités de coopération technique en 2006 et 2007, par source de financement et par élément de projet

<i>Source de financement</i>	<i>Personnel engagé au titre des projets</i>		<i>Sous-traitance (milliers de dollars)</i>	<i>Bourses et formation (milliers de dollars)</i>	<i>Matériel (milliers de dollars)</i>	<i>Dépenses diverses (milliers de dollars)</i>	<i>Total (milliers de dollars)</i>
	<i>Nombre de mois de services d'experts^a</i>	<i>En milliers de dollars</i>					
2006							
Budget ordinaire de l'ONUDI	137,0	2 477	264	337	371	249	3 698
PNUD: fonds destinés aux activités de base ^b	31,0	592	67	97	307	68	1 131
FDI	336,0	12 299	1 095	1 359	4 277	970	20 000
Protocole de Montréal	77,0	2 059	21 532	751	14 755	519	39 616
Fonds d'affectation spéciale autofinancés	141,0	2 185	779	191	383	202	3 740
Fonds d'affectation spéciale financés par des tiers	575,0	12 579	3 436	2 899	3 864	1 015	23 793
Fonds pour l'environnement mondial	314,0	4 607	4 758	1 762	43	690	11 860
Autres fonds d'affectation spéciale ^c	59,0	1 500	2 860	722	1 732	281	7 095
Union européenne	60,0	1 416	716	158	306	130	2 726
TOTAL	1 730,0	39 714	35 507	8 276	26 038	4 124	113 659
2007							
Budget ordinaire de l'ONUDI	173,0	3 407	515	1 059	412	253	5 646
Fonds du PNUD ^b	27,0	681	65	137	526	74	1 483
FDI	340,0	12 932	2 538	1 552	2 257	886	20 165
Protocole de Montréal	53,0	2 110	10 534	736	14 060	815	28 255
Fonds d'affectation spéciale autofinancés	70,0	1 543	276	128	704	125	2 776
Fonds d'affectation spéciale financés par des tiers	531,0	14 434	3 539	3 159	2 761	1 136	25 029
Fonds pour l'environnement mondial	203,0	3 694	9 966	1 361	916	562	16 499
Autres fonds d'affectation spéciale ^c	90,0	2 290	2 051	929	3 571	517	9 358
Union européenne	73,0	2 102	1 118	533	4 085	256	8,094
TOTAL	1 560,0	43 193	30 602	9 594	29 292	4 624	117 305

^a Experts et consultants recrutés sur le plan international: mois de travail: 1 560.

^b Comprend tous les fonds du PNUD, à l'exception des fonds PNUD/FEM.

^c Comprend les projets financés par d'autres organismes et fonds des Nations Unies, le Fonds commun pour les produits de base, les activités cofinancées des services de promotion des investissements et les soldes non utilisés.

Tableau 5
Dépenses consacrées aux activités de coopération technique en 2007, par domaine thématique et par région
(En milliers de dollars)

<i>Domaines thématiques</i>	<i>Afrique</i> <i>(à l'exclusion</i> <i>des États</i> <i>arabes</i> <i>d'Afrique)</i>		<i>Asie et Pacifique</i> <i>(à l'exclusion</i> <i>des États arabes</i> <i>d'Asie</i> <i>occidentale)</i>			<i>Europe</i> <i>et NEI</i>	<i>Amérique</i> <i>latine et</i> <i>Caraïbes</i>	<i>Projets</i> <i>mondiaux</i> <i>et inter-</i> <i>régionaux</i>	<i>Total</i>
	<i>États arabes</i> <i>d'Afrique</i>	<i>États arabes</i> <i>d'Asie</i> <i>occidentale</i>	<i>États arabes</i> <i>d'Asie</i> <i>occidentale</i>	<i>États</i> <i>arabes</i>					
Réduction de la pauvreté grâce à des activités productives	7 436	3 494	3 175	6 480	0	146	1 479	810	23 020
Renforcement des capacités commerciales	6 117	1 314	7 175	1 044	1 496	1048	1 794	14 504	34 492
Énergie et environnement	10 222	5 173	18 159	1 669	0	7 088	6 794	8 423	57 528
Divers	199	209	353	0	20	5	160	1 319	2 265
TOTAL	23 974	10 190	28 862	9 193	1 516	8 287	10 227	25 056	117 305
Total, Afrique	34 164								
Total, États arabes	20 899								

Tableau 6
Dépenses consacrées aux activités de coopération technique par région, 2004 à 2007
(En milliers de dollars)

<i>Région</i>	<i>2004</i>	<i>2005</i>	<i>2006</i>	<i>2007</i>
Afrique (à l'exclusion des États arabes d'Afrique)				
Projets de pays	10 792	9 962	14 105	15 627
Projets régionaux	<u>4 293</u>	<u>12 039</u>	<u>8 193</u>	<u>8 347</u>
Total partiel	15 085	22 001	22 298	23 974
États arabes d'Afrique	7 595	8 412	7 622	10 190
Asie et Pacifique (à l'exclusion des États arabes d'Asie occidentale)				
Projets de pays	29 774	31 899	24 858	27 809
Projets régionaux	<u>1 014</u>	<u>1 395</u>	<u>1 106</u>	<u>1 053</u>
Total partiel	30 788	33 294	25 964	28 862
États arabes d'Asie occidentale	2 539	7 453	7 376	9 193
États arabes	843	443	977	1 516
Europe et NEI				
Projets de pays	3 960	3 848	7 032	6 965
Projets régionaux	<u>472</u>	<u>329</u>	<u>547</u>	<u>1 322</u>
Total partiel	4 432	4 177	7 579	8 287
Amérique latine et Caraïbes				
Projets de pays	17 933	16 978	21 706	9 348
Projets régionaux	<u>526</u>	<u>788</u>	<u>1 100</u>	<u>879</u>
Total partiel	18 459	17 766	22 806	10 227
Projets mondiaux et interrégionaux	<u>19 062</u>	<u>19 365</u>	<u>19 037</u>	<u>25 056</u>
TOTAL	98 803	112 911	113 659	117 305

Tableau 7
Activités de coopération technique: dépenses au titre des projets en 2007, par région
(En milliers de dollars)

	Afrique (à l'exclusion des États arabes d'Afrique)		États arabes d'Afrique		Asie et Pacifique (à l'exclusion des États arabes d'Asie occidentale)		États arabes d'Asie occidentale		États arabes		Europe et NEI		Amérique latine et Caraïbes		Projets mondiaux et interrégionaux		Total
		%		%		%		%		%		%		%		%	
A. Par source de financement																	
Budget ordinaire de l'ONUDI	566	2,4	195	1,9	788	2,7	124	1,3	16	1,1	588	7,1	781	7,6	2 588	10,3	5 646
Fonds du PNUD ^a	723	3,0	542	5,3	234	0,8	-14	(0,2)	0	0,0	0	0,0	-2	(0,0)	0	0,0	1 483
FDI	3 049	12,7	762	7,5	1 885	6,5	335	3,6	1 433	94,5	1 844	22,3	3 524	34,5	7 333	29,3	20 165
Protocole de Montréal	2 945	12,3	4 544	44,6	9 559	33,1	1 590	17,3	0	0,0	5 115	61,7	4 502	44,0	0	0,0	28 255
Fonds d'affectation spéciale autofinancés	438	1,8	26	0,3	1 089	3,8	429	4,7	20	1,3	146	1,8	194	1,9	434	1,7	2 776
Fonds d'affectation spéciale financés par des tiers	5 383	22,5	1 902	18,7	8 065	27,9	799	8,7	47	3,1	100	1,2	462	4,5	8 271	33,0	25 029
Fonds pour l'environnement mondial	6 149	25,6	247	2,4	4 040	14,0	0	0,0	0	0,0	208	2,5	762	7,5	5 093	20,3	16 499
Autres fonds d'affectation spéciale ^b	1 729	7,2	2	0,0	372	1,3	5 930	64,5	0	0,0	0	0,0	4	0,0	1 321	5,3	9 358
Union européenne	2 992	12,5	1 970	19,3	2 830	9,8	0	0,0	0	0,0	286	3,5	0	0,0	16	0,1	8,094
TOTAL	23,974		10 190		28 862		9 193		1 516		8 287		10 227		25 056		117 305
Total, Afrique	34 164																
Total, États arabes	20 899																
B. Par élément de projet																	
Personnel engagé au titre des projets	8 994	37,5	3 076	30,2	7 208	25,0	3 118	33,9	1 408	92,9	2 132	25,7	3 360	32,9	13 897	55,5	43 193
Sous-traitance	4 671	19,5	1 493	14,7	10 971	38,0	1 087	11,8	0	0,0	3 572	43,1	2 549	24,9	6 259	25,0	30 602
Bourses et formation	3 303	13,8	306	3,0	1 298	4,5	805	8,8	21	1,4	298	3,6	1 150	11,2	2 413	9,6	9 594
Matériel	5 542	23,1	4 978	48,9	8 567	29,7	3 684	40,1	17	1,1	2 091	25,2	2 719	26,6	1 693	6,8	29 291
Divers	1 464	6,1	337	3,3	818	2,8	499	5,4	70	4,6	194	2,3	449	4,4	794	3,2	4,625
																	117
TOTAL	23 974		10 190		28 862		9 193		1 516		8 287		10 227		25 056		305

^a Comprend tous les fonds du PNUD, à l'exclusion des fonds PNUD/FEM.

^b Comprend les projets financés par d'autres organismes et fonds des Nations Unies, le Fonds commun pour les produits de base, les activités cofinancées des services de promotion des investissements et les soldes non utilisés.

Tableau 8
Dépenses imputées au budget ordinaire et au budget opérationnel en 2007,
par programme et par objet
(En milliers d'euros)

<i>Programme</i>	<i>1</i>	<i>2</i>	<i>3</i>	<i>4</i>	<i>5</i>	<i>6</i>	<i>7</i>
	<i>Dépenses de personnel</i>	<i>Consultants</i>	<i>Réunions</i>	<i>Frais de voyage</i>	<i>Programme ordinaire de coopération technique^a</i>	<i>Dépenses diverses</i>	<i>Total</i>
Dépenses							
A ORGANES DIRECTEURS							
A.1 Réunions des organes directeurs	26,0	16,7	0,0	0,0	0,0	1 744,9	1 787,6
A.2 Secrétariat des organes directeurs et relations extérieures	747,2	20,6	0,0	-0,1	0,0	37,6	805,4
Total partiel	773,2	37,3	0,0	-0,1	0,0	1 782,5	2 592,9
B GESTION GÉNÉRALE							
B.1 Direction exécutive et gestion	3 795,7	149,7	56,3	488,2	0,0	587,5	5 077,4
B.2 Contrôleur général, vérification intérieure et services d'évaluation	987,6	67,1	0,0	21,0	0,0	9,5	1 085,3
Total partiel	4 783,3	216,8	56,3	509,2	0,0	597,0	6 162,7
C ENVIRONNEMENT ET ÉNERGIE							
C.1 Environnement et énergie	9 933,8	258,3	664,5	289,8	720,0	1 287,5	13 154,0
Total partiel	9 933,8	258,3	664,5	289,8	720,0	1 287,5	13 154,0
D RENFORCEMENT DES CAPACITÉS COMMERCIALES							
D.1 Renforcement des capacités commerciales	9 658,2	542,6	339,2	190,1	1 674,5	226,4	12 630,9
Total partiel	9 658,2	542,6	339,2	190,1	1 674,5	226,4	12 630,9
E RÉDUCTION DE LA PAUVRETÉ GRÂCE À DES ACTIVITÉS PRODUCTIVES							
Réduction de la pauvreté grâce à des activités productives	6 164,8	197,4	39,0	93,8	1 740,4	2 227,9	10 463,2
Total partiel	6 164,8	197,4	39,0	93,8	1 740,4	2 227,9	10 463,2
F PROGRAMMES TRANSVERSAUX							
F.1 Initiatives spéciales	3 000,1	88,7	63,7	144,6	313,2	41,9	3 652,3
F.2 Politique et recherche industrielles	2 527,2	597,4	82,0	127,6	187,8	38,5	3 560,6
F.3 Politique régionale	4 317,6	144,6	74,3	315,1	0,0	58,5	4 910,0
F.4 Dépenses de fonctionnement hors Siège	1 248,2	0,0	0,0	-0,1	0,0	2 722,0	3 970,1
Total partiel	11 093,1	830,7	220,0	587,2	501,1	2 860,8	16 092,9

<i>Programme</i>	<i>1</i>	<i>2</i>	<i>3</i>	<i>4</i>	<i>5</i>	<i>6</i>	<i>7</i>
	<i>Dépenses de personnel</i>	<i>Consultants</i>	<i>Réunions</i>	<i>Frais de voyage</i>	<i>Programme ordinaire de coopération technique^a</i>	<i>Dépenses diverses</i>	<i>Total</i>
G ADMINISTRATION							
G.1 Gestion des ressources humaines	3 179,1	59,0	0,0	35,0	0,0	19,0	3 292,2
G.2 Services financiers	3 303,3	14,3	0,0	13,2	0,0	0,2	3 331,0
G.3 Services d'achats et de logistique	2 786,0	15,1	0,0	9,9	0,0	1 307,9	4 118,9
G.4 Services juridiques	468,3	16,5	0,0	2,5	0,0	0,5	487,8
G.5 Réseau d'information et gestion des connaissances	1 684,2	0,0	0,0	0,0	0,0	2 341,2	4 025,3
G.6 Direction et gestion	701,1	27,1	0,0	12,5	0,0	0,7	741,4
Total partiel	12 122,0	132,1	0,0	73,1	0,0	3 669,5	15 996,7
I.1 Coûts indirects	2 296,4	0,0	0,0	0,0	0,0	6 030,3	8 326,7
TOTAL, dépenses	56 824,7	2 215,2	1 319,0	1 743,3	4 636,0	18 681,9	85 420,1
Recettes							
F.4 Contributions des gouvernements aux frais de fonctionnement des bureaux extérieurs	0,0	0,0	0,0	0,0	0,0	435,8	435,8
Recettes accessoires	0,0	0,0	0,0	0,0	0,0	277,6	277,6
TOTAL, recettes	0,0	0,0	0,0	0,0	0,0	713,4	713,4
TOTAL GÉNÉRAL, MONTANTS NETS	56 824,7	2 215,2	1 319,0	1 743,3	4 636,0	17 968,5	84 706,7

GESTION DES BÂTIMENTS

Dépenses

H GESTION DES BÂTIMENTS

H.1 Gestion commune des bâtiments	6 022,5	44,2	0,0	4,3	0,0	13 873,8	19 944,9
H.2 Gestion conjointe des bâtiments	161,5	0,0	0,0	0,0	0,0	380,8	542,3
TOTAL, dépenses	6 184,0	44,2	0,0	4,3	0,0	14 254,6	20 487,2

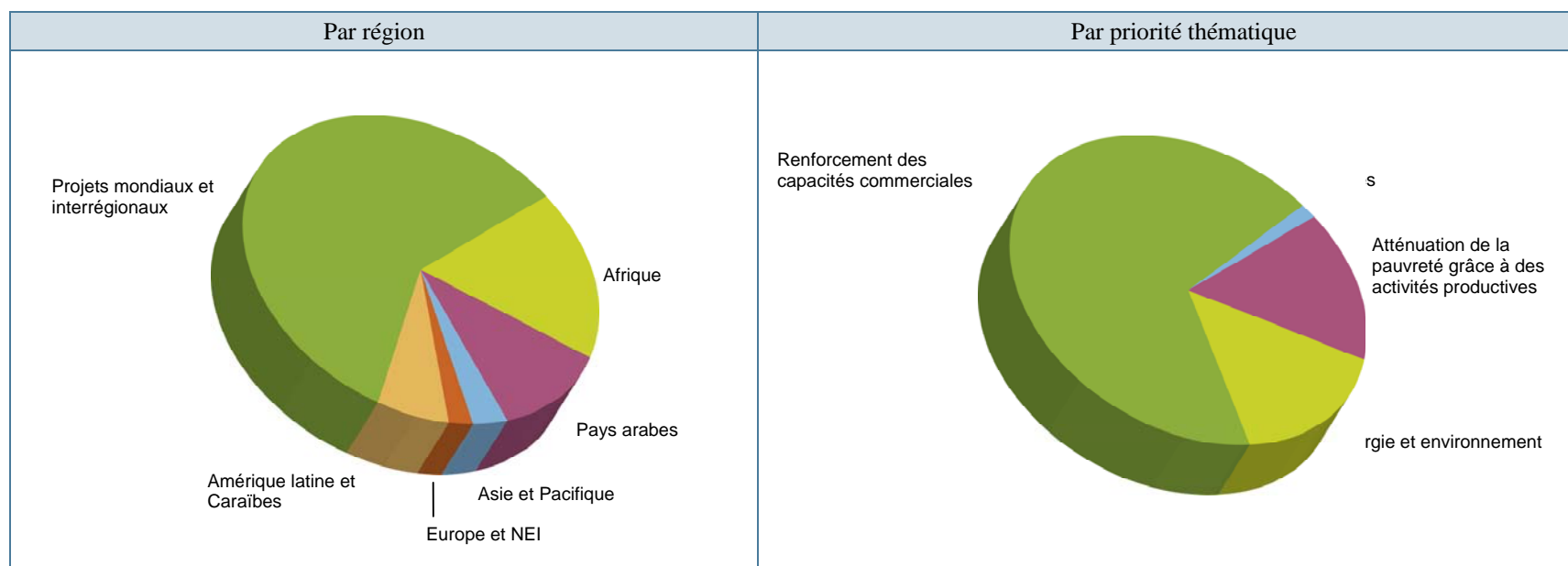
Note: Les coûts totaux de gestion des bâtiments sont partagés entre tous les utilisateurs; les dépenses indiquées ci-dessus sont intégralement recouvrées. La part nette de l'ONUDI est comptabilisée dans le programme H ci-dessus.

^aReprésente l'intégralité des crédits ouverts pour 2007 qui ont été transférés au compte spécial du programme ordinaire de coopération technique.

APPENDICE B

PROJETS APPROUVÉS AU TITRE DES CONTRIBUTIONS VOLONTAIRES

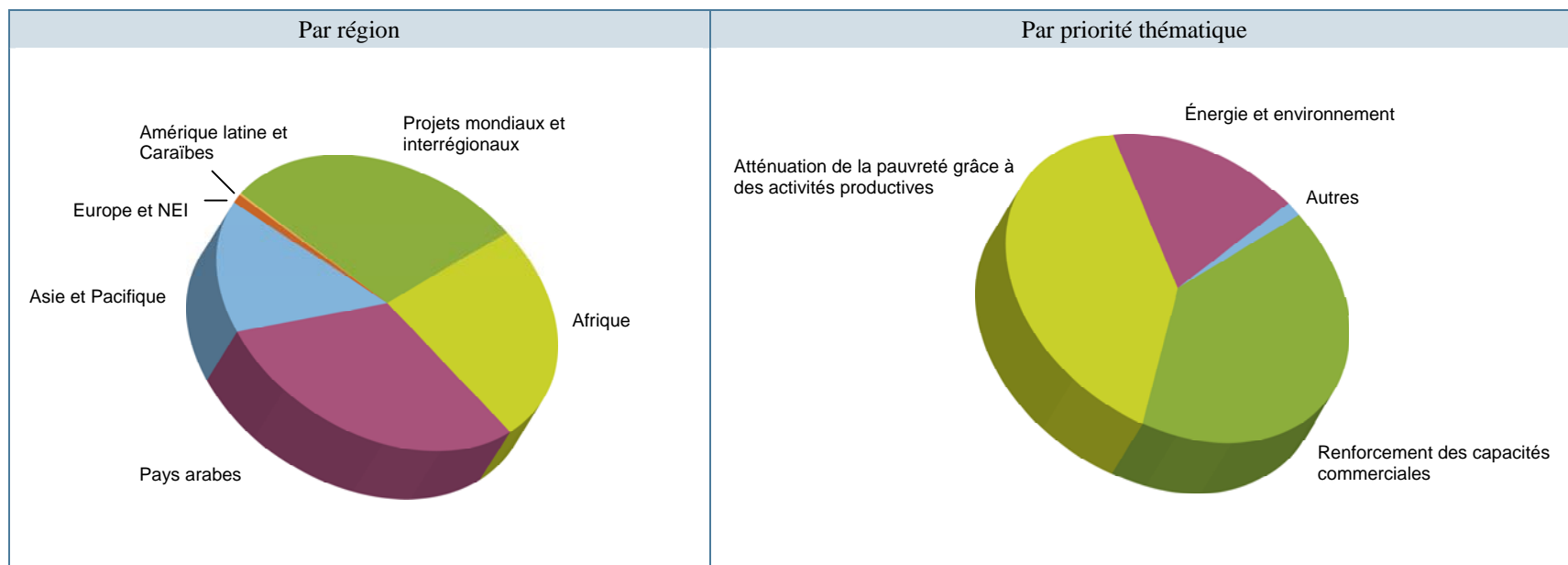
B.1 Fonds de développement industriel: montants nets approuvés en 2007 (Non compris les dépenses d'appui au programme)



<i>Région</i>	<i>Dollars</i>	<i>Pourcentage</i>	<i>Priorité thématique de l'ONUDI</i>	<i>Dollars</i>	<i>Pourcentage</i>
Afrique	2 533 752	17,7	Énergie et environnement	2 190 823	15,3
Pays arabes	1 720 528	12,0	Atténuation de la pauvreté grâce à des activités productives	2 403 770	16,8
Asie et Pacifique	465 531	3,3	Renforcement des capacités commerciales	9 527 575	66,6
Europe et NEI	302 029	2,1	Autres ^a	180 536	1,3
Amérique latine et Caraïbes	928 608	6,5			
Projets mondiaux et interrégionaux	8 352 256	58,4			
TOTAL	14 302 704	100,0	TOTAL	14 302 704	100,0

^a La mention "Autres" se rapporte principalement aux fonds alloués aux publications, aux évaluations et au soutien des bureaux extérieurs de l'ONUDI.

B.2 Fonds d'affectation spéciale: montants nets approuvés en 2007^a
(Non compris les dépenses d'appui au programme)



<i>Région</i>	<i>Dollars</i>	<i>Pourcentage</i>	<i>Priorité thématique de l'ONUDI</i>	<i>Dollars</i>	<i>Pourcentage</i>
Afrique	18 589 114	25,0	Énergie et environnement	12 743 690	17,2
Pays arabes	22 228 197	29,9	Atténuation de la pauvreté grâce à des activités productives	30 051 967	40,4
Asie et Pacifique	11 161 819	15,0	Renforcement des capacités commerciales	30 513 599	41,1
Europe et NEI	894 707	1,2	Autres	985 442	1,3
Amérique latine et Caraïbes	127 631	0,2			
Projets mondiaux et interrégionaux	21 293 230	28,7			
TOTAL^b	74 294 698	100,0	TOTAL	74 294 698	100,0

^aConcerne les projets financés au titre du Fonds commun pour les produits de base, de l'Union européenne, des contributions de fonds d'affectation spéciale autofinancés et financés par des tiers, ainsi que d'autres organismes et fonds de l'Organisation des Nations Unies.

^bComprend un montant de 1 224 314 dollars pour le programme relatif aux experts associés et aux administrateurs auxiliaires.

APPENDICE C
ASSISTANCE TECHNIQUE FOURNIE AUX PAYS LES MOINS AVANCÉS

Tableau 1
Assistance fournie, par pays et par source de financement, 2007^a
(En dollars des États-Unis)

Région/pays	PNUD: fonds d'affectation			FDI ^b	Protocole de Montréal	Fonds d'affectation spéciale autofinancés	Fonds d'affectation spéciale financés par des tiers	Autres sources ^c	Total
	Budget ordinaire	destinés aux activités de base	spéciale administrés par le PNUD						
Afrique									
Angola	0	0	0	0	0	0	127 847	0	127 847
Bénin	0	0	0	0	0	0	0	0	0
Burkina Faso	29 528	0	0	39 844	0	0	0	0	69 373
Burundi	0	0	0	-4 604	19 699	0	0	38 629	53 724
Cap-Vert	0	0	0	0	0	0	0	0	0
Comores	0	0	0	0	0	0	0	0	0
Érythrée	0	0	0	31 782	0	0	-4 391	132 660	160 051
Éthiopie	153 759	0	0	425 045	51	0	576 086	610	1 155 552
Gambie	0	0	0	0	0	0	0	0	0
Guinée	-1 321	0	0	125	11 139	0	344 617	0	354 561
Guinée-Bissau	0	0	0	0	0	0	0	0	0
Guinée équatoriale	0	0	0	0	0	0	0	0	0
Lesotho	0	0	0	0	0	0	0	0	0
Libéria	0	0	0	0	0	0	0	31 678	31 678
Madagascar	30 991	70 066	0	32 173	14	0	0	0	133 244
Malawi	0	0	0	0	0	0	270 669	10 536	281 204
Mali	22 723	0	0	20 906	0	0	0	0	43 629
Mauritanie	0	0	0	0	0	0	7 592	0	7 592
Mozambique	-275	-97	0	789 868	0	0	231 074	0	1 020 570
Niger	0	0	0	23 193	0	0	0	22 698	45 891
Ouganda	31 542	0	0	160 175	0	0	1 294 049	0	1 485 766
République centrafricaine	0	0	0	0	0	0	0	21 162	21 162
République démocratique du Congo	0	0	0	0	1 085	0	0	0	1 085
République-Unie de Tanzanie	27 343	240 754	0	379 183	0	0	29 938	315 743	992 961

Région/pays	PNUD: fonds destinés aux activités de base			Fonds d'affectation spéciale administrés par le PNUD		Fonds d'affectation spéciale autofinancés		Fonds d'affectation spéciale financés par des tiers		Autres sources ^c	Total
	Budget ordinaire			FDI ^b	Protocole de Montréal						
Rwanda	132 769	98 396	0	-760	0	276 669	-2 394	6 474	511 154		
Sao Tomé-et-Principe	0	0	0	0	0	0	0	30 730	30 730		
Sénégal	41 359	196 534	0	-7 514	13 658	0	255 301	1 182 279	1 681 616		
Sierra Leone	44 914	0	0	91 394	0	0	14 053	215 302	365 664		
Tchad	0	0	0	0	0	0	0	22 490	22 490		
Togo	0	0	0	0	0	0	0	25 472	25 472		
Zambie	-16 443	0	0	0	17 812	0	0	-106	1 263		
Total partiel	496 891	605 653	0	1 980 810	63 457	276 669	3 144 441	2 056 357	8 624 279		
Amérique latine et Caraïbes											
Haïti	14 322	0	0	0	0	0	0	0	14 322		
Total partiel	14 322	0	0	0	0	0	0	0	14 322		
Asie et Pacifique											
Afghanistan	27 354	0	0	8 602	0	0	180 367	0	216 323		
Bangladesh	0	0	0	0	0	0	437 739	2 159 054	2 596 794		
Bhoutan	0	0	0	0	0	0	0	0	0		
Cambodge	33 321	0	0	242 046	64	0	185 252	0	460 683		
Îles Salomon	-555	0	0	0	0	0	0	0	-555		
Kiribati	0	0	0	0	0	0	0	0	0		
Maldives	0	0	0	158	0	0	59	0	217		
Myanmar	0	0	0	0	11 780	0	0	0	11 780		
Népal	0	0	0	0	0	0	0	15 763	15 763		
République démocratique populaire lao	106 464	0	0	163 657	0	0	215 984	53 893	539 999		
Samoa	0	0	0	0	0	0	0	0	0		
Timor-Leste	-17	0	0	86 098	0	0	53 077	0	139 158		
Tuvalu	0	0	0	0	0	0	0	0	0		
Vanuatu	0	0	0	0	0	0	0	0	0		
Total partiel	166 566	0	0	500 562	11 844	0	1 072 479	2 228 710	3 980 161		
États arabes d'Afrique											
Djibouti	0	0	0	0	0	0	28 055	14 140	42 195		
Somalie	0	0	0	0	0	0	0	0	0		

<i>Région/pays</i>	<i>Budget ordinaire</i>	<i>PNUD: fonds destinés aux activités de base</i>	<i>Fonds d'affectation spéciale administrés par le PNUD</i>	<i>FDI^b</i>	<i>Protocole de Montréal</i>	<i>Fonds d'affectation spéciale autofinancés</i>	<i>Fonds d'affectation spéciale financés par des tiers</i>	<i>Autres sources^c</i>	<i>Total</i>
Soudan	0	0	0	0	268 570	49 529	678 820	1 969 922	2 966 840
Total partiel	0	0	0	0	268 570	49 529	706 875	1 984 062	3 009 036
États arabes d'Asie occidentale									
Yémen	36 679	0	0	0	11 456	12 447	0	0	60 582
Total partiel	36 679	0	0	0	11 456	12 447	0	0	60 582
TOTAL	714 458	605 653	0	2 481 373	355 327	338 645	4 923 796	6 269 128	15 688 380

^a À l'exclusion des projets régionaux, interrégionaux et mondiaux, ainsi que des bourses de perfectionnement individuelles et des programmes de formation en groupe dont les PMA bénéficient en même temps que d'autres pays en développement.

^b Hors 13 % au titre des frais généraux.

^c Comprend les projets exécutés par d'autres organisations, pour lesquels l'ONUDI fait office d'organisme associé ou coopérateur.

Tableau 2

Projets nouveaux approuvés, par pays et par source de financement, 2007^a
(En dollars)

Région/pays	Budget ordinaire	PNUD: fonds destinés aux activités de base		FDI ^b	Protocole de Montréal	Fonds d'affectation spéciale		Autres sources ^c	Total
		Fonds d'affectation spéciale administrés par le PNUD	Fonds d'affectation spéciale financés par des tiers			Fonds d'affectation spéciale autofinancés			
Afrique									
Angola	0	0	0	0	0	0	0	0	0
Bénin	0	-217 805	0	0	0	0	0	0	-217 805
Burkina Faso	37 787	0	0	0	0	0	0	0	37 787
Burundi	0	0	0	272	0	0	0	0	272
Cap-Vert	0	0	0	0	0	0	0	0	0
Comores	0	0	0	0	0	0	0	0	0
Érythrée	0	-48 769	0	-2 859	0	0	-4 726	346 500	290 145
Éthiopie	174 970	0	0	90 371	0	0	381 274	0	646 615
Gambie	0	0	0	0	0	0	0	0	0
Guinée	-5 567	-386	0	0	0	0	184 320	0	178 367
Guinée-Bissau	0	0	0	0	0	0	0	0	0
Guinée équatoriale	0	0	0	0	0	0	0	0	0
Lesotho	0	-131 206	0	0	0	0	0	0	-131 206
Libéria	223 427	0	0	0	0	0	0	0	223 427
Madagascar	31 542	-70 802	0	-4	78 000	0	-38 841	0	-105
Malawi	0	0	0	0	0	0	0	0	0
Mali	27 709	0	0	-261	0	0	0	0	27 448
Mauritanie	0	0	0	0	0	0	0	0	0
Mozambique	1 414	-167 940	0	-60 861	0	0	680 504	0	453 117
Niger	0	0	0	0	12 000	0	0	0	12 000
Ouganda	19 870	2	0	35 501	0	0	1 844 969	0	1 900 342
République centrafricaine	0	0	0	0	0	0	0	0	0
République démocratique du Congo	0	0	0	0	0	0	0	0	0
République-Unie de Tanzanie	66 037	95 000	0	170 771	0	0	30 364	263 500	625 672
Rwanda	133 443	-1 838	0	0	0	0	-2 394	0	129 212
Sao Tomé-et-Principe	0	0	0	0	0	0	0	0	0

<i>Région/pays</i>	<i>Budget ordinaire</i>	<i>PNUD: fonds destinés aux activités de base</i>	<i>Fonds d'affectation spéciale administrés par le PNUD</i>	<i>FDI^b</i>	<i>Protocole de Montréal</i>	<i>Fonds d'affectation spéciale autofinancés</i>	<i>Fonds d'affectation spéciale financés par des tiers</i>	<i>Autres sources^c</i>	<i>Total</i>
Sénégal	123 651	206 579	0	370 757	0	0	1 084	672 081	1 374 152
Sierra Leone	36 772	0	0	0	0	0	106 195	0	142 967
Tchad	0	-6 842	0	0	0	0	0	0	-6 842
Togo	0	0	0	0	0	0	0	0	0
Zambie	71 358	0	0	0	0	0	0	0	71 358
Total partiel	942 413	-344 007	0	603 686	90 000	0	3 182 749	1 282 081	5 756 923
Amérique latine et Caraïbes									
Haïti	2 557	0	0	0	0	0	0	0	2 557
Total partiel	2 557	0	0	0	0	0	0	0	2 557
Asie et Pacifique									
Afghanistan	11 363	0	0	0	0	0	0	0	11 363
Bangladesh	790	0	0	0	0	0	345 198	3 598 828	3 944 816
Bhoutan	0	0	0	0	0	0	0	0	0
Cambodge	32 267	0	0	88 496	0	0	0	0	120 763
Îles Salomon	2 576	0	0	0	0	0	0	0	2 576
Kiribati	0	0	0	0	0	0	0	0	0
Maldives	0	0	0	0	0	0	0	0	0
Myanmar	0	0	0	0	0	0	0	0	0
Népal	0	0	0	-58 046	0	0	0	819 108	761 061
République populaire démocratique lao	42 113	0	0	-19 955	0	0	438 400	0	460 558
Samoa	0	0	0	0	0	0	0	0	0
Timor-Leste	606	0	0	0	0	0	0	0	606
Tuvalu	0	0	0	0	0	0	0	0	0
Vanuatu	0	0	0	0	0	0	0	0	0
Total partiel	89 715	0	0	10 495	0	0	783 598	4 417 936	5 301 744
États arabes d'Afrique									
Djibouti	0	0	0	-4 888	0	0	0	0	-4 888
Somalie	0	0	0	0	0	0	0	0	0

<i>Région/pays</i>	<i>Budget ordinaire</i>	<i>PNUD: fonds destinés aux activités de base</i>	<i>Fonds d'affectation spéciale administrés par le PNUD</i>	<i>FDI^b</i>	<i>Protocole de Montréal</i>	<i>Fonds d'af- fection spéciale autofinancés</i>	<i>Fonds d'affectation spéciale financés par des tiers</i>	<i>Autres sources^c</i>	<i>Total</i>
Soudan	0	0	0	110 619	220 000	14 028	1 195 497	7 165 866	8 706 009
Total partiel	0	0	0	105 731	220 000	14 028	1 195 497	7 165 866	8 701 122
États arabes d'Asie occidentale									
Yémen	11 044	0	0	0	-164	40 551	0	0	51 431
Total partiel	11 044	0	0	0	-164	40 551	0	0	51 431
TOTAL	1 045 729	-344 007	0	719 913	309 836	54 579	5 161 844	12 865 883	19 813 777

^a À l'exclusion des projets régionaux, interrégionaux et mondiaux, ainsi que des bourses de perfectionnement individuelles et des programmes de formation en groupe dont les PMA bénéficient en même temps que d'autres pays en développement.

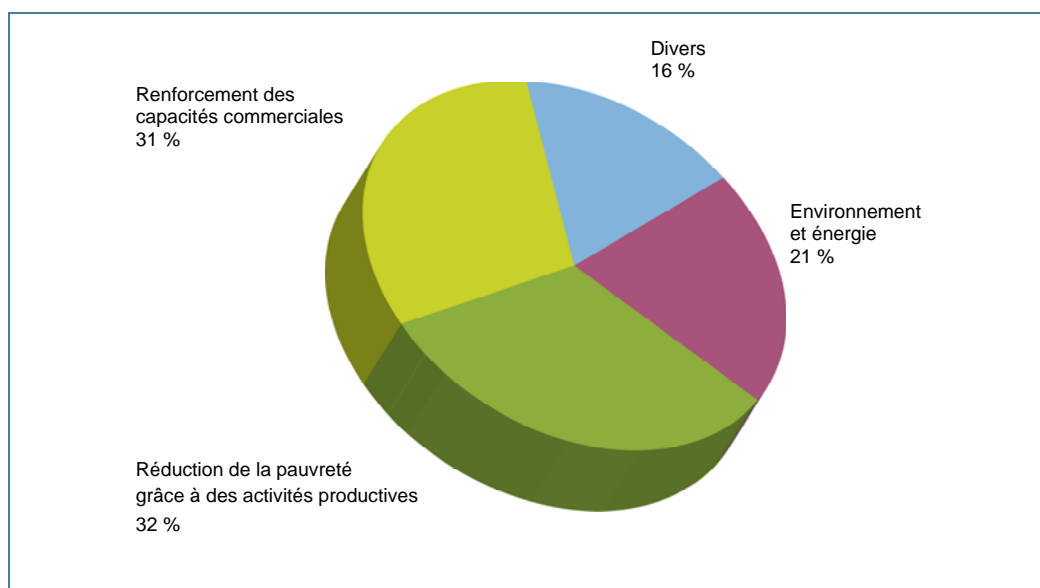
^b Hors 13 % au titre des frais généraux.

^c Comprend les projets exécutés par d'autres organisations, pour lesquels l'ONUDI fait office d'organisme associé ou coopérateur.

APPENDICE D PROGRAMME ORDINAIRE DE COOPÉRATION TECHNIQUE

Exécution par domaine thématique, 2006-2007

<i>Domaines thématiques</i>	<i>En milliers de dollars</i>	<i>En milliers d'euros</i>
Réduction de la pauvreté grâce à des activités productives	2 969	2 370
Renforcement des capacités commerciales	2 896	2 172
Environnement et énergie	1 948	1 432
Divers	1 540	1 132
TOTAL	9 353	7 106



APPENDICE E

RÉPARTITION GÉOGRAPHIQUE DES EXPERTS

Répartition des experts par groupes régionaux de pays

FIGURE 1. Experts inscrits au fichier de l'ONUDI

Experts inscrits au fichier au 31 décembre 2007: 4 357

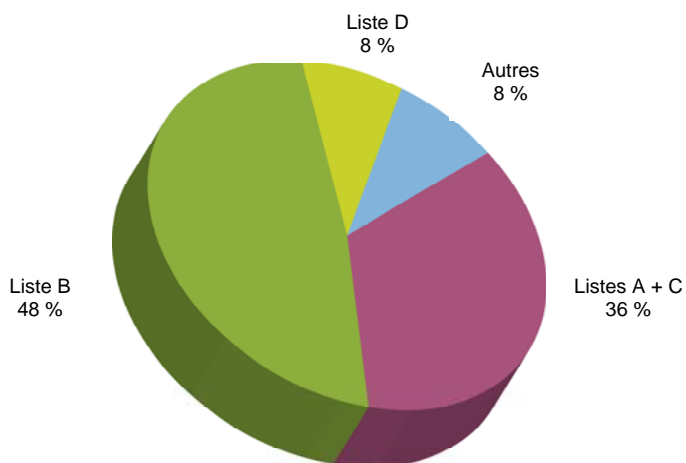
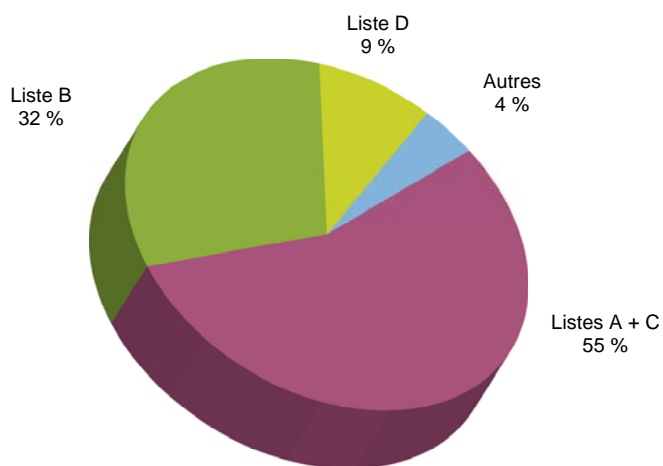


FIGURE 2. Nombre de nominations

Nominations intervenues en 2007: 2 878, dont 1 138 sur le plan national



Nomination d'experts*, 2007

<i>Pays/zone/territoire</i>	<i>Nombre de nominations</i>	<i>Pays/zone/territoire</i>	<i>Nombre de nominations</i>	<i>Pays/zone/territoire</i>	<i>Nombre de nominations</i>
Italie	182	Bélarus	16	Albanie	4
Inde	173	Slovaquie	16	Chili	4
Royaume-Uni	163	Suède	16	Cuba	4
Autriche	141	Ukraine	16	Chypre	4
Allemagne	112	Indonésie	15	Érythrée	4
France	69	Mali	15	Finlande	4
Sénégal	64	Nicaragua	15	Jamahiriya arabe libyenne	4
États-Unis d'Amérique	64	Guinée	14	Thaïlande	4
Nigéria	62	Iran (République islamique d')	14	Ouzbékistan	4
Égypte	59	Irlande	14	Zambie	4
Ouganda	59	Japon	14	Bosnie-Herzégovine	3
Espagne	51	Pologne	14	République démocratique du Congo	3
Pays-Bas	50	Cameroun	13	Gambie	3
Mexique	48	République démocratique populaire lao	13	Israël	3
Hongrie	44	Madagascar	13	Lesotho	3
Sri Lanka	41	Norvège	13	Portugal	3
République-Unie de Tanzanie	41	Rwanda	13	Trinité-et-Tobago	3
Algérie	39	Iraq	12	Angola	2
Fédération de Russie	39	Mozambique	12	El Salvador	2
Chine	38	Niger	12	Guinée équatoriale	2
Maroc	38	Philippines	12	Gabon	2
Éthiopie	36	Croatie	11	Guinée-Bissau	2
Argentine	35	Pérou	10	Honduras	2
Suisse	35	Serbie	10	Kazakhstan	2
Canada	34	ex-République yougoslave de Macédoine	10	Koweït	2
Kenya	34	Maurice	9	Lituanie	2
Pakistan	34	Palestine	9	Luxembourg	2
Côte d'Ivoire	33	Togo	9	Malawi	2
Burkina Faso	32	Bulgarie	9	Mongolie	2
Viet Nam	29	Congo	8	Monténégro	2
Roumanie	28	Jordanie	8	Myanmar	2
Tunisie	28	Bénin	8	Namibie	2
Uruguay	28	Équateur	7	Bhoutan	1
Belgique	25	Grèce	7	Botswana	1
Ghana	24	Guatemala	7	République centrafricaine	1
Liban	24	Paraguay	7	Tchad	1
Brésil	23	Zimbabwe	7	République populaire démocratique de Corée	1
Soudan	23	Arménie	6	Kirghizistan	1
Turquie	23	Cambodge	6	Libéria	1
Bolivie	22	République tchèque	6	Maldives	1
Colombie	22	Nouvelle-Zélande	6	Malte	1
Slovénie	21	République de Corée	6	Népal	1
Afrique du Sud	21	Sierra Leone	6	Yémen	1
Afghanistan	19	Bahreïn	5	Singapour	1
Danemark	19	Burundi	5	Swaziland	1
Brésil	14	Costa Rica	5		
Chine	13	Malaisie	5		
Danemark	13	Moldova	5		
République arabe syrienne	19	Venezuela (République bolivarienne du)	5		
Australie	17				
Bangladesh	17				
				Total (142 pays)	2,878

*Les chiffres indiqués reflètent les données disponibles au 31 janvier 2008.

APPENDICE F ACTIVITÉS DE FORMATION

Tableau 1
Programmes de formation en groupe

<i>Domaine d'étude</i>	<i>Type de programme</i>				<i>Nombre de participants</i>			
	<i>National</i>	<i>Régional</i>	<i>Inter-régional</i>	<i>Pays/territoire hôte</i>	<i>Ensemble des pays</i>	<i>PMA</i>	<i>Femmes</i>	<i>Participants africains^a</i>
Logiciel COMFAR III Expert – niveau de base	X			Afghanistan	16		2	
Utilisation et maintenance de tracteurs (2 activités)	X			Afghanistan	30	30		
Développement de l'entrepreneuriat féminin	X			Afghanistan	20	20	12	
Sécurité alimentaire	X			Algérie	13		6	13
Logiciel COMFAR III Expert pour Windows (2 activités)	X			Allemagne	10		2	
Formation d'inspecteurs piscicoles	X			Angola	19	19	2	19
Formation de personnel de laboratoire	X			Angola	15	15	8	15
Nettoyage par solvant dans l'industrie textile	X			Argentine	35		12	
Usage de solvants destructeurs de la couche d'ozone en laboratoire	X			Argentine	43		17	
Formation d'agents des services généraux des services extérieurs – questions financières et administratives (2 activités)			X	Autriche	23	3	21	11
Formation d'agents des services extérieurs – gestion axée sur les résultats			X	Autriche	17	3	3	2
ILAC			X	Autriche	13	3	5	3
Logiciel COMFAR III Expert – niveau de base (2 activités)			X	Autriche	35	3	12	13
Logiciel COMFAR III Expert – niveau avancé (2 activités)			X	Autriche	31	2	11	5

<i>Domaine d'étude</i>	<i>Type de programme</i>			<i>Nombre de participants</i>			
	<i>National</i>	<i>Régional</i>	<i>Inter-régional Pays/territoire hôte</i>	<i>Ensemble des pays</i>	<i>PMA</i>	<i>Femmes</i>	<i>Participants africains^a</i>
Responsible Entrepreneurs Achievement Programme (2 activités)		X	Autriche	37		17	
Accréditation de laboratoires selon la norme ISO/CEI 17025 (5 activités)	X		Bangladesh	152	152	35	
Formation d'assesseurs sur la norme ISO/CEI 17025	X		Bangladesh	26	26	3	
Normalisation alimentaire	X		Bangladesh	68	68	13	
Mise au point d'un système national de marques de conformité des produits alimentaires – formation à l'audit de terrain	X		Bangladesh	27	27	6	
Mise au point d'un système national de marques de conformité des produits alimentaires (2 activités)	X		Bangladesh	50	50	9	
Mise au point d'un système national de marques de certification des produits alimentaires – formation à l'audit de terrain	X		Bangladesh	16	16	6	
Méthodes d'essai et validation de ces méthodes pour les analyses chimiques, physiques et microbiologiques	X		Bangladesh	37	37	10	
Système de marques de certification des produits alimentaires et élaboration de normes générales d'hygiène alimentaire	X		Bangladesh	48	48	9	
Loi sur la protection des droits des consommateurs	X		Bangladesh	38	38	4	
Métrologie	X		Bangladesh	51	51	1	
Élaboration de plans stratégiques de travail et de commercialisation	X		Bangladesh	64	64	6	
Mise en place de points d'information efficaces sur les obstacles techniques au commerce	X		Bangladesh	39	39	4	
Teinture et tissage	X		Bangladesh	60	50	10	

Domaine d'étude	Type de programme			Nombre de participants			
	National	Régional	Inter-régional Pays/territoire hôte	Ensemble des pays	PMA	Femmes	Participants africains ^a
Microbiologie des poissons	X		Bangladesh	24	24	7	
Traçabilité des poissons	X		Bangladesh	40	40	12	
Traçabilité	X		Bangladesh	120	120	36	
Chromatographie liquide haute performance	X		Bangladesh	45	45	13	
Traçabilité et assurance qualité	X		Bangladesh	600	600	180	
Techniques microbiologiques	X		Bangladesh	50	50	15	
Stratégie de traçabilité dans les chaînes de valeur des crevettes	X		Bangladesh	35	35	10	
Systèmes de mise en œuvre et de contrôle de la traçabilité	X		Bangladesh	16	16	5	
Mise en œuvre de bonnes pratiques et analyse des risques aux points critiques (2 activités)	X		Bangladesh	75	75	22	
Traçabilité pour la pêche locale	X		Bangladesh	60	60	18	
Programme de traçabilité et d'assurance qualité dans certains districts (3 activités)	X		Bangladesh	705	705	138	
Traçabilité, assurance qualité et bonnes pratiques dans la production de crevettes fumées (3 activités)	X		Bangladesh	100	100	30	
Pollution à l'arsenic: discussions de groupe	X		Bangladesh	30 000	30 000		
Santé des collectivités	X		Bangladesh	15 000	15 000		
Développement de groupements de PME: initiation	X		Bolivie	50		15	
Renforcement des capacités de formation en matière de sécurité biologique			X Brésil	3			
Techniques d'extraction propre de l'or	X		Brésil	4 200			

Domaine d'étude	Type de programme			Nombre de participants			
	National	Régional	Inter-régional Pays/territoire hôte	Ensemble des pays	PMA	Femmes	Participants africains ^a
Politique d'extraction rationnelle	X		Brésil	90			
Transformation des produits laitiers	X		Burkina Faso	55	55	5	55
ISO 22000		X	Burundi	34	34	7	34
Logiciel COMFAR III Expert – niveau de base	X		Burundi	15			
Atelier de sensibilisation et de formation sur les solvants et les agents de transformation	X		Burundi	30			
Amélioration du potentiel rémunérateur de l'huile de palme	X		Cameroun	90		25	90
Respect du Protocole de Montréal en matière d'élimination du bromure de méthyle	X		Cameroun	60			
Production plus propre de ciment			X Chine	33		4	14
Stage de formation sur les appareils électroménagers à l'intention d'une délégation iranienne		X	Chine	4			
Analyse de compétitivité dans le commerce industriel	X		Colombie	15			
ISO 17025	X		Côte d'Ivoire	20		5	20
Méthodes d'échantillonnage	X		Côte d'Ivoire	14		2	14
Sensibilisation des acteurs du secteur du café et du cacao	X		Côte d'Ivoire	75			75
Campagne de sensibilisation à l'ochratoxine A	X		Côte d'Ivoire	1 367			1 367
Responsable qualité en laboratoire et expert évaluateur de laboratoire	X		Cuba	19		12	
Production plus propre dans la filière sucrière	X		Cuba	20		8	
Production plus propre (2 activités)	X		Cuba	43		8	

Domaine d'étude	Type de programme			Nombre de participants			
	National	Régional	Inter-régional Pays/territoire hôte	Ensemble des pays	PMA	Femmes	Participants africains ^a
Production plus propre: formation d'agents de haut niveau du Ministère de l'information et de la communication	X		Cuba	19		9	
Logiciel COMFAR: examen préalable de projets	X		Cuba	14		9	
Conception de moules	X		Égypte	3		2	3
Mise en place de systèmes de traçabilité (3 activités)	X		Égypte	92		10	92
Traçabilité et normes UE (2 activités)	X		Égypte	43		16	43
Manipulation de pesticides	X		Égypte	33			33
Pouvoir d'intégration	X		Égypte	90			90
Normes de qualité UE	X		Égypte	37			37
Traçabilité et systèmes de gestion de la qualité	X		Égypte	4			4
Vulgarisation agricole	X		Égypte	33		6	33
Traçabilité dans le secteur agro-industriel	X		Égypte	64		10	64
ISO 22000	X		Égypte	15		2	15
Audit de systèmes de traçabilité	X		Égypte	11		3	11
Logiciel COMFAR III Expert			X Égypte	20		9	18
Solutions viables en remplacement du nettoyage par solvant	X		Égypte	30		17	
Élaboration, évaluation et examen préalable de projets industriels et application du logiciel COMFAR III	X		Émirats arabes unis	9		5	
Logiciel COMFAR III: application à l'examen préalable de projets d'investissement	X		Équateur	10		2	
Couture du cuir	X		Érythrée	34	34	2	34

Domaine d'étude	Type de programme			Nombre de participants			
	National	Régional	Inter-régional Pays/territoire hôte	Ensemble des pays	PMA	Femmes	Participants africains ^a
Amélioration des cuirs et des peaux	X		Érythrée	16	16	16	16
Analyse des aliments (microbiologie)	X		Éthiopie	19	19	5	19
Gestion des laboratoires alimentaires	X		Éthiopie	27	27	6	27
Culture, multiplication et gestion de peuplements de bambou	X		Éthiopie	160	160	40	160
Tissage du bambou et fabrication de meubles en bambou	X		Éthiopie	63	63	17	63
Promotion des entreprises urbaines de transformation du bambou	X		Éthiopie	103	103	18	103
Culture, utilisation et gestion du bambou	X		Éthiopie	16	16	3	16
Méthodes de préservation du bambou et application de différents outils à main	X		Éthiopie	10	10	3	10
Production plus propre: formation d'experts nationaux	X		ex-République yougoslave de Macédoine	16		9	
Logiciel COMFAR	X		Fédération de Russie	18		8	
Promotion des PME: analyse de projets pour PME	X		Fédération de Russie	25		12	
Promotion des PME: compétitivité des PME	X		Fédération de Russie	25		10	
Gestion intégrée et durable des zones côtières et marines: formation pour ONG		X	Ghana	43	10	7	43
Développement de l'entrepreneuriat	X		Guinée	650	650	256	650
Compétences entrepreneuriales	X		Guinée	700	700	275	700
Tissage à la main et teinture de textiles	X		Guinée	40	40	30	40
Méthodes de production plus propre		X	Honduras	20		4	
Prévision technologique			X Hongrie	17		6	

Domaine d'étude	Type de programme			Nombre de participants		
	National	Régional	Inter-régional Pays/territoire hôte	Ensemble des pays	PMA	Femmes Participants africains ^a
Développement de groupements de PME: formation à la gestion	X		Inde	74		32
Développement de groupements de PME: capacités d'encadrement des jeunes	X		Inde	25		
Développement de groupements de PME: mise à niveau des compétences techniques	X		Inde	524		225
Développement de groupements de PME: formation technique de formateurs	X		Inde	70		70
Développement de groupements de PME: finances, affaires et banques	X		Inde	107		26
Développement de groupements de PME: formation pour groupes d'entraide	X		Inde	170		170
Développement de groupements de PME: ventes et marketing	X		Inde	92		40
Développement de groupements de PME: renforcement des capacités institutionnelles	X		Inde	31		3
Sécurité des jouets	X	X	Inde	31		3
Conception de jouets (2 activités)		X	Inde	18		1
Qualité et certification des jouets		X	Inde	23		3
Commercialisation des produits d'exportation		X	Inde	18		1
Développement de l'entrepreneuriat		X	Inde	25		
Logiciel COMFAR III Expert (2 activités)	X		Inde	31		1
Logiciel COMFAR III Expert (2 activités)	X		Indonésie	46		18
Broderie	X		Indonésie	20		20
Artisanat et broderie	X		Indonésie	11		11

Domaine d'étude	Type de programme				Nombre de participants			
	National	Régional	Inter-régional	Pays/territoire hôte	Ensemble des pays	PMA	Femmes	Participants africains ^a
Capacité organisationnelle	X			Indonésie	11		10	
Tissage du bambou	X			Indonésie	20		7	
Marketing	X			Indonésie	2		1	
Comptabilité et Excel	X			Indonésie	15		6	
Évaluation rurale rapide	X			Indonésie	25		6	
Sensibilisation, innovation et créativité	X			Indonésie	560		320	
Techniques propres d'extraction de l'or	X			Indonésie	1 500			
Politique d'extraction rationnelle	X			Indonésie	40			
Pratiques agricoles	X			Iran (République islamique d')	49		14	
Marketing	X			Iran (République islamique d')	342		100	
Sécurité alimentaire	X			Iran (République islamique d')	350		100	
Développement de l'entrepreneuriat féminin et marketing: formation de formateurs	X			Iran (République islamique d')	28		28	
Mise à niveau des compétences en informatique	X			Iran (République islamique d')	127		49	
Mise à niveau des compétences en TIC	X			Iran (République islamique d')	48		34	
Statistiques industrielles: formation de formateurs	X			Iraq	12			
Statistiques industrielles	X			Iraq	43			
Consortiums de PME exportatrices			X	Italie	15	1	5	7
Création d'un réseau Sud-Sud de renforcement des capacités en sécurité biologique	X			Italie	7		4	6

Domaine d'étude	Type de programme				Nombre de participants			
	National	Régional	Inter-régional	Pays/territoire hôte	Ensemble des pays	PMA	Femmes	Participants africains ^a
Logiciel COMFAR: élaboration, évaluation et application de projets industriels	X			Jamahiriya arabe libyenne	28			
Consortiums de PME exportatrices	X			Jordanie	20		5	
Technologie alimentaire	X			Jordanie	7		3	
Gestion de la qualité: formation de formateurs	X			Jordanie	16		4	
Gestion stratégique	X			Jordanie	10		3	
Logiciel COMFAR III Expert – niveau de base	X			Jordanie	6			
Multiplication, culture et gestion de plantations de bambou	X			Kenya	79		17	79
Charpenterie, menuiserie et tissage du bambou – méthodes	X			Kenya	6		1	6
Multiplication et culture du bambou	X			Kenya	10		2	10
Sécurité biologique	X			Kenya	9		3	9
ISO 22000		X		Kenya	27		7	27
Séchage de fruits et légumes	X			Madagascar	12	12	12	12
Sécurité biologique: deuxième intersession (2 activités)			X	Malaisie	12		3	
Santé des bœufs d'attelage	X			Malawi	20	20	20	20
Commercialisation de produits agricoles	X			Malawi	34	34	6	34
Utilisation des bœufs d'attelage	X			Malawi	24	24		24
Boulangerie	X			Malawi	34	34	34	34
Gestion des entreprises pour les agents de vulgarisation agricole	X			Malawi	20	20	7	20
Gestion des entreprises pour les fermières	X			Malawi	33	33	33	33

Domaine d'étude	Type de programme				Nombre de participants			
	National	Régional	Inter-		Ensemble		Participants	
			régional	Pays/territoire hôte	des pays	PMA	Femmes	africains ^a
Gestion des entreprises pour les gens de métier	X			Malawi	19	19	1	19
Épandage des engrais	X			Malawi	487	487	271	487
Fonctionnement et gestion des moulins à maïs	X			Malawi	24	24	4	24
Horticulture	X			Malawi	29	29	20	29
Traitement des récoltes	X			Malawi	22	22	12	22
Horticulture irriguée	X			Malawi	30	30	17	30
Mise au point de produits de boulangerie	X			Malawi	34	34	34	34
Entretien des fours de boulangerie	X			Malawi	34	34	17	34
Réparation et entretien de puits forés	X			Malawi	85	85	58	85
Centre de formation des orphelins: formation de formateurs	X			Malawi	7	7		7
Centre de formation des orphelins: adaptation aux besoins	X			Malawi	5	5	5	5
Centre de formation des orphelins: soudage et fabrication de produits métalliques	X			Malawi	7	7	1	7
Centre de formation des orphelins: charpenterie et travail du bois	X			Malawi	5	5		5
Centre de formation des orphelins: bâtiment et construction	X			Malawi	5	5		5
Centre de formation des orphelins: mécanique automobile	X			Malawi	6	6		6
Centre de formation des orphelins: sculpture et artisanat	X			Malawi	5	5		5
Gestion des mécanismes de crédit de villageois	X			Malawi	171	171	85	171

Domaine d'étude	Type de programme			Nombre de participants			
	National	Régional	Inter-régional Pays/territoire hôte	Ensemble des pays	PMA	Femmes	Participants africains ^a
Développement de l'entreprenariat féminin: mise à niveau des compétences techniques	X		Malawi	46		46	46
Agents de vulgarisation agricole: formation de formateurs	X		Malawi	17			17
Système local d'épargne et de crédit	X		Malawi	289		120	289
Tissage à la main et teinture de textiles	X		Mali	20	20	15	20
Traitement de fruits, de légumes et de noix de karité	X		Mali	22	22	22	22
Logiciel COMFAR III Expert	X		Mexique	31			
Logiciel COMFAR III Expert: application pour l'examen préalable de projets d'investissement (3 activités)	X		Mexique	44		14	
ISO 17025: traçabilité et évaluation de l'étalonnage	X		Mongolie	52		31	
Atelier ISO 17025 (2 activités)	X		Mongolie	101		64	
ISO/CEI 17025: formation d'experts évaluateurs principaux	X		Mongolie	26		17	
ISO/CEI 17025: formation d'experts évaluateurs techniques	X		Mongolie	23		14	
ISO/CEI 17025: formation à l'audit interne	X		Mongolie	30		22	
Production d'huile d'olive et traitement de fruits/légumes	X		Maroc	18		18	18
ISO/CEI 17025: Exigences générales concernant la compétence des laboratoires d'étalonnages et d'essais	X		Mozambique	68	68	55	68
Normes et réglementations techniques	X		Mozambique	15	15	9	15
Métrologie: étalonnage	X		Mozambique	6	6		6
Entretien et réparation de matériel	X		Mozambique	3	3	1	3

Domaine d'étude	Type de programme			Nombre de participants			
	National	Régional	Inter-régional Pays/territoire hôte	Ensemble des pays	PMA	Femmes	Participants africains ^a
Élaboration de normes: travail de comité technique	X		Mozambique	145	145	65	145
Métriologie légale: mise en place de séminaires juridiques	X		Mozambique	43	43	17	43
Points d'information nationaux: mise en place	X		Mozambique	13	13	8	13
Registre des instruments et base de données: entretien et réparation	X		Mozambique	3	3	1	3
Commission nationale du Codex Alimentarius	X		Mozambique	48	48	22	48
Sécurité alimentaire et assurance qualité	X		Mozambique	104	104	38	104
Législation alimentaire	X		Mozambique	12	12	6	12
Traitement de la pomme de cajou	X		Mozambique	20	20	12	20
Programme d'entreprenariat dans les écoles secondaires: formation de formateurs	X		Namibie	45		18	45
Groupements de PME et développement économique local: méthodologie	X		Nicaragua	164		56	
Développement de groupements de PME: développement économique et compétitivité	X		Nicaragua	223		90	
Développement de groupements de PME: formation de formateurs pour les intermédiaires de réseau	X		Nicaragua	51		20	
Solutions de remplacement du bromure de méthyle	X		Nicaragua	35			
Articles en cuir et technologie de la chaussure	X		Nigéria	26			26
Amélioration du potentiel rémunérateur de l'huile de palme	X		Nigéria	24		5	24

Domaine d'étude	Type de programme			Nombre de participants			
	National	Régional	Inter-régional Pays/territoire hôte	Ensemble des pays	PMA	Femmes	Participants africains ^a
Tissage à la main, création de surfaces, confection, développement de produits, entretien de machines à coudre et gestion des entreprises	X		Ouganda	100	100	100	100
Mise à niveau des compétences en TIC (ONUDI-Microsoft)	X		Ouganda	120	120	40	120
Vulgarisation industrielle	X		Ouganda	192	192	114	192
Mise à niveau des compétences techniques	X		Ouganda	103	103	61	103
TIC: formation de formateurs	X		Ouganda	30	30	8	30
Centres d'information de district pour les entreprises: formation du personnel	X		Ouganda	6	6	3	6
Formation sur le thème de l'égalité des sexes pour les PME et les centres d'information de district pour les entreprises	X		Ouganda	46	46	18	46
Charpenterie et menuiserie – méthodes de base	X		Ouganda	50	50	1	50
Bâtiment et béton – pratiques de base	X		Ouganda	119	119	11	119
Charpenterie et menuiserie – méthodes avancées	X		Ouganda	37	37	3	37
Bâtiment et béton, pratique – pratiques avancées	X		Ouganda	27	27	3	27
Utilisation d'outils électriques portatifs pour le travail du bois	X		Ouganda	20	20		20
Confection et couture	X		Ouganda	162	162	127	162
Apiculture et traitement du miel	X		Ouganda	17	17	4	17
Forgeage – méthodes de base	X		Ouganda	21	21	5	21
Mécanique des véhicules à moteur	X		Ouganda	10	10	1	10
Alphabétisation fonctionnelle d'adultes	X		Ouganda	492	492	167	492

Domaine d'étude	Type de programme			Nombre de participants			
	National	Régional	Inter-régional Pays/territoire hôte	Ensemble des pays	PMA	Femmes	Participants africains ^a
Développement de l'entrepreneuriat – niveau de base	X		Ouganda	492	492	167	492
Création et gestion de pépinières d'arbres	X		Ouganda	16	16	2	16
Gestion des conflits, comptabilité, formulation et mise en œuvre de projets (pour les membres des comités de direction)	X		Ouganda	46	46	16	46
Acquisition de connaissances par les adultes, rédaction de projets, gestion des conflits, services de conseil, qualités de chef et rédaction de rapports (pour agents de liaison)	X		Ouganda	20	20	6	20
ISO 22000		X	Ouganda	24	24	7	24
Boissons à base de bananes	X		Ouganda	23	23	1	23
Traitement du moringa	X		Ouganda	35	35	9	35
Audits de la sécurité alimentaire	X		Ouganda	33	33	6	33
Pratiques en matière de sécurité alimentaire	X		Ouganda	34	34	16	34
Traçabilité dans le secteur de la pêche	X		Pakistan	35		3	
Principes de la méthode HACCP appliquée	X		Pakistan	24		5	
Modes opératoires normalisés dans le secteur de la pêche	X		Pakistan	1 012			
Compétitivité dans les secteurs du soja et du cuir	X		Paraguay	6		3	
Consortiums de PME exportatrices	X		Pérou	88		29	
Mise à niveau de techniques	X		République arabe syrienne	100		20	
Atelier de sensibilisation et de formation sur les solvants	X		République arabe syrienne	25		3	

Domaine d'étude	Type de programme			Nombre de participants			
	National	Régional	Inter-régional Pays/territoire hôte	Ensemble des pays	PMA	Femmes	Participants africains ^a
Logiciel COMFAR III Expert (2 activités)	X		République de Corée	36		3	
Services d'information aux entreprises et associations d'entreprise	X		République démocratique populaire lao	28	28	13	
Identification des opportunités commerciales	X		République démocratique populaire lao	25	25	9	
Groupes villageois de productivité de village: formation de formateurs	X		République démocratique populaire lao	21	21	7	
Fabrication de balais	X		République démocratique populaire lao	95	95	15	
Extraction d'huile de sésame	X		République démocratique populaire lao	11	11	2	
Anglais	X		République démocratique populaire lao	20	20	5	
Techniques propres d'extraction de l'or	X		République démocratique populaire lao	60	60	9	
Logiciel COMFAR III Expert	X		République démocratique populaire lao	20			
Solutions viables pour le remplacement des agents de transformation dans les procédés chimiques	X		République populaire démocratique de Corée	85		23	
Solutions viables en remplacement du nettoyage d'éléments métalliques par solvant	X		République populaire démocratique de Corée	76		18	
Prévision technologique pour praticiens			X République tchèque	24		9	
Introduction à la norme ISO 22000	X		République-Unie de Tanzanie	25		10	25
Traitement des produits alimentaires	X		République-Unie de Tanzanie	6	6	4	6
Installation et utilisation de séchoirs hybrides	X		République-Unie de Tanzanie	35	35	15	35
Traitement de la pomme de cajou	X		République-Unie de Tanzanie	30	30	11	30
Boissons à base de bananes	X		République-Unie de Tanzanie	25	25	8	25

Domaine d'étude	Type de programme			Nombre de participants			
	National	Régional	Inter-régional Pays/territoire hôte	Ensemble des pays	PMA	Femmes	Participants africains ^a
Traitement du moringa	X		République-Unie de Tanzanie	16	16	9	16
Techniques propres d'extraction de l'or	X		République-Unie de Tanzanie	15 257	15 257		15 257
ISO 22000		X	Rwanda	28	28	14	28
Développement des PME: mise à niveau des compétences en matière d'encadrement	X		Sénégal	152	152	94	152
Développement des PME et développement local	X		Sénégal	60	60	15	60
Développement des PME: méthodes de microfinancement et d'évaluation	X		Sénégal	157	157	44	157
Développement des PME: compétences techniques et marketing	X		Sénégal	42	42	42	42
Développement des PME: compétences entrepreneuriales	X		Sénégal	397	397	234	397
Prévision technologique pour les sociétés			X Slovaquie	16			1
Développement de l'entreprenariat pour vendeurs de produits alimentaires et femmes chefs d'entreprise	X		Soudan	50	50	11	50
Centres de formation professionnelle: formation à la gestion	X		Soudan	10	10	1	10
Centres de formation professionnelle: utilisation et maintenance de systèmes des technologies de la communication	X		Soudan	21	21		21
Centres de formation professionnelle: mise au point de prototypes d'aides à la mobilité	X		Soudan	4	4		4
Centres de formation professionnelle: connaissance de l'informatique	X		Soudan	40	40	20	40
Centres de formation professionnelle: mise à niveau des compétences techniques	X		Soudan	5	5		5

Domaine d'étude	Type de programme				Nombre de participants			
	National	Régional	Inter-régional	Pays/territoire hôte	Ensemble des pays	PMA	Femmes	Participants africains ^a
Centres de formation professionnelle: génie mécanique et entretien de matériel	X			Soudan	13	13		13
Centres de formation professionnelle: développement de l'entrepreneuriat – formation de formateurs	X			Soudan	20	20		20
Centres de formation professionnelle: formation et tutorat de jeunes entrepreneurs – formation de formateurs	X			Soudan	16	16	3	16
Techniques propres d'extraction de l'or	X			Soudan	220	220	21	220
Analyse des lacunes des systèmes de gestion de la sécurité alimentaire	X			Sri Lanka	20		9	
Formation de formateurs accrédités en matière de systèmes de gestion de la sécurité alimentaire	X			Sri Lanka	16		5	
Atelier de validation	X			Sri Lanka	27		3	
Irrigation à petite échelle (2 activités)	X			Sri Lanka	30			
Fonds pour l'environnement mondial (FEM)			X	Thaïlande	9		2	
Lutte contre la pollution	X			Tunisie	36		8	36
Contrôle de la qualité et des processus dans les industries du cuir et de la chaussure	X			Turquie	12	5	4	5
Prévision technologique pour organisateurs			X	Turquie	20		3	6
Production plus propre: formation d'experts nationaux (2 activités)	X			Ukraine	28		8	
Développement de groupements et de réseaux de PME	X			Uruguay	32		9	
Bonnes pratiques	X			Uruguay	20		5	
Commerce extérieur	X			Uruguay	20		5	

<i>Domaine d'étude</i>	<i>Type de programme</i>				<i>Nombre de participants</i>			
	<i>National</i>	<i>Régional</i>	<i>Inter-régional</i>	<i>Pays/territoire hôte</i>	<i>Ensemble des pays</i>	<i>PMA</i>	<i>Femmes</i>	<i>Participants africains^a</i>
Calcul du prix de revient des produits industriels des PME	X			Uruguay	12		5	
Logiciel COMFAR III Expert	X			Yémen	15			
Séchage solaire	X			Yémen	12	12		
Techniques propres d'extraction de l'or	X			Zimbabwe	1 000			1 000

^a Y compris les participants des États arabes d'Afrique.

Tableau 2
Stages individuels et voyages d'étude ayant débuté en 2007, par nationalité/zone, pays ou territoire d'origine
Nombre de boursiers placés

Nationalité/zone, pays ou territoire d'origine	PNUD			Programme ordinaire			Autres programmes			Total
	Hommes	Femmes	Total	Hommes	Femmes	Total	Hommes	Femmes	Total	
AFRIQUE										
Bénin	0	0	0	0	0	0	1	0	1	1
Botswana	0	0	0	0	0	0	1	0	1	1
Burkina Faso	0	0	0	0	0	0	1	0	1	1
Burundi	0	0	0	0	0	0	1	0	1	1
Cameroun	0	0	0	0	0	0	4	0	4	4
Côte d'Ivoire	0	0	0	0	0	0	1		1	1
Éthiopie	0	0	0	5	0	5	14	3	17	22
Ghana	0	0	0	1	0	1	7	1	8	9
Guinée	0	0	0	0	0	0	2	0	2	2
Kenya	0	0	0	3	2	5	6		6	11
Madagascar	0	0	0	0	0	0	0	1	1	1
Mali	0	0	0	0	0	0	1	0	1	1
Mozambique	0	0	0	1	0	1	9	7	16	17
Niger	0	0	0	0	0	0	1	0	1	1
Nigéria	0	0	0	0	0	0	5	3	8	8
Ouganda	0	0	0	1	2	3	9	0	9	12
République démocratique du Congo	0	0	0	1	0	1	0	0	0	1
République-Unie de Tanzanie	0	0	0	4	1	5	4	2	6	11
Rwanda	0	0	0	2	0	2	0	1	1	3
Sao Tomé-et-Principe	0	0	0	0	0	0	1	0	1	1
Sénégal	0	0	0	1	0	1	6	3	9	10
Seychelles	0	0	0	0	0	0	0	1	1	1
Sierra Leone	0	0	0	0	1	1	1	0	1	2
Tchad	0	0	0	0	0	0	1	0	1	1
Togo	0	0	0	0	0	0	2	0	2	2
Zambie	0	0	0	0	0	0	9	1	10	10
TOTAL	0	0	0	19	6	25	87	23	110	135
AMÉRIQUE LATINE ET CARAÏBES										
Argentine	0	0	0	0	0	0	7	2	9	9
Brésil	0	0	0	0	1	1	0	0	0	1
Colombie	0	0	0	0	0	0	1	0	1	1
Cuba	0	0	0	0	0	0	11	7	18	18
Équateur	0	0	0	0	1	1	0	0	0	1
El Salvador	0	0	0	0	0	0	11	0	11	11
Guatemala	0	0	0	0	0	0	0	1	1	1
Honduras	0	0	0	0	0	0	9	0	9	9
Mexique	0	0	0	0	1	1	25	2	27	28
Nicaragua	0	0	0	0	0	0	37	14	51	51
Uruguay	0	0	0	0	0	0	3	2	5	5
Venezuela (République)	0	0	0	0	0	0	4	2	6	6

<i>Nationalité/zone, pays ou territoire d'origine</i>	<i>PNUD</i>			<i>Programme ordinaire</i>			<i>Autres programmes</i>			<i>Total</i>
	<i>Hommes</i>	<i>Femmes</i>	<i>Total</i>	<i>Hommes</i>	<i>Femmes</i>	<i>Total</i>	<i>Hommes</i>	<i>Femmes</i>	<i>Total</i>	
bolivarienne du)										
TOTAL	0	0	0	0	3	3	108	30	138	141

Nationalité/zone, pays ou territoire d'origine	PNUD			Programme ordinaire			Autres programmes			Total
	Hommes	Femmes	Total	Hommes	Femmes	Total	Hommes	Femmes	Total	
ASIE ET PACIFIQUE										
Bangladesh	0	0	0	2	0	2	22	3	25	27
Bhoutan	0	0	0	0	0	0	1	0	1	1
Cambodge	0	0	0	0	0	0	5	1	6	6
Chine	7	4	11	0	0	0	10	9	19	30
Inde	0	0	0	0	2	2	19	0	19	21
Indonésie	0	0	0	0	0	0	1	0	1	1
Iran (République islamique d')	0	0	0	2	0	2	19	0	19	21
Maldives	0	0	0	0	0	0	1	0	1	1
Micronésie (États fédérés de)	0	0	0	0	1	1	0	0	0	1
Mongolie	0	0	0	0	2	2	1	2	3	5
Pakistan	0	0	0	0	0	0	2	1	3	3
Philippines	0	0	0	0	0	0	1	0	1	1
République démocratique populaire lao	0	0	0	0	0	0	9	1	10	10
Thaïlande	0	0	0	1	1	2	0	1	1	3
Viet Nam	0	0	0	0	0	0	12	0	12	12
TOTAL	7	4	11	5	6	11	103	18	121	143
EUROPE ET NEI										
Albanie	0	0	0	0	1	1	2	2	4	5
Bélarus	0	0	0	1	0	1	0	0	0	1
Bulgarie	0	0	0	0	0	0	1	2	3	3
Croatie	0	0	0	0	0	0	1	1	2	2
Fédération de Russie	0	0	0	1	0	1	3	3	6	7
Ouzbékistan	0	0	0	1	0	1	2	0	2	3
Roumanie	0	0	0	0	0	0	0	1	1	1
Serbie	0	0	0	0	0	0	1	1	2	2
Slovaquie	0	0	0	0	0	0	0	1	1	1
Tadjikistan	0	0	0	0	1	1	0	1	1	2
Turquie	0	0	0	0	0	0	3	0	3	3
Ukraine	0	0	0	3	1	4	1		1	5
TOTAL	0	0	0	6	3	9	14	12	26	35
PAYS ARABES										
Algérie	0	0	0	0	0	0	5	4	9	9
Bahreïn	0	0	0	0	0	0	1	0	1	1
Égypte	0	0	0	0	1	1	19	0	19	20
Iraq	0	0	0	0	0	0	42	19	61	61
Jordanie	0	0	0	0	1	1	1	0	1	2
Koweït	1	0	1	0	0	0	0	0	0	1
Liban	0	0	0	0	0	0	9	3	12	12
Maroc	0	0	0	7	0	7	10	0	10	17
Palestine	0	0	0	0	0	0	8	0	8	8
République arabe syrienne	0	0	0	0	0	0	12	3	15	15
Soudan	0	0	0	3	1	4	3	0	3	7
Tunisie	0	0	0	0	0	0	8	5	13	13
TOTAL	1	0	1	10	3	13	118	34	152	166

<i>Nationalité/zone, pays ou territoire d'origine</i>	<i>PNUD</i>			<i>Programme ordinaire</i>			<i>Autres programmes</i>			<i>Total</i>
	<i>Hommes</i>	<i>Femmes</i>	<i>Total</i>	<i>Hommes</i>	<i>Femmes</i>	<i>Total</i>	<i>Hommes</i>	<i>Femmes</i>	<i>Total</i>	
APATRIDE	0	0	0	0	0	0	5	4	9	9
TOTAL	0	0	0	0	0	0	5	4	9	9
TOTAL GÉNÉRAL	8	4	12	40	21	61	435	121	556	629

Tableau 3
Stages individuels et voyages d'étude ayant débuté en 2007, par pays, zone géographique
ou territoire d'accueil et source de financement
Nombre de boursiers placés

<i>Pays/zone géographique ou territoire d'accueil</i>	<i>PNUD</i>			<i>Programme ordinaire</i>			<i>Autres programmes</i>			<i>Total</i>
	<i>Hommes</i>	<i>Femmes</i>	<i>Total</i>	<i>Hommes</i>	<i>Femmes</i>	<i>Total</i>	<i>Hommes</i>	<i>Femmes</i>	<i>Total</i>	
Afrique du Sud	0	0	0	0	0	0	17	5	22	22
Allemagne	7	4	11	0	0	0	15	1	16	27
Argentine	0	0	0	0	0	0	3	0	3	3
Australie	0	0	0	3	1	4	9	1	10	14
Autriche	0	0	0	2	0	2	20	15	35	37
Bahreïn	0	0	0	0	0	0	3	1	4	4
Belgique	0	0	0	1	0	1	2	0	2	3
Brésil	0	0	0	0	0	0	2	1	3	3
Bulgarie	0	0	0	0	0	0	1	0	1	1
Canada	0	0	0	1	1	2	0	0	0	2
Chine	0	0	0	0	0	0	36	3	39	39
Costa Rica	0	0	0	0	0	0	36	11	47	47
Cuba	0	0	0	0	0	0	3	0	3	3
Égypte	0	0	0	0	0	0	24	5	29	29
El Salvador	0	0	0	0	0	0	6	1	7	7
Émirats arabes unis	0	0	0	0	0	0	4	0	4	4
Équateur	0	0	0	0	0	0	3	0	3	3
Espagne	0	0	0	3	0	3	45	8	53	56
États-Unis d'Amérique	0	0	0	0	0	0	5	2	7	7
France	0	0	0	0	0	0	18	15	33	33
Ghana	0	0	0	0	0	0	1	0	1	1
Guatemala	0	0	0	0	0	0	6	1	7	7
Honduras	0	0	0	0	0	0	6	1	7	7
Hongrie	0	0	0	2	0	2	5	5	10	12
Inde	0	0	0	0	0	0	27	7	34	34
Indonésie	0	0	0	0	0	0	2	2	4	4
Iraq	0	0	0	0	0	0	2	0	2	2
Irlande	1	0	1	0	0	0	8	5	13	14
Italie	0	0	0	10	4	14	55	15	70	84
Japon	0	0	0	0	0	0	4	0	4	4
Jordanie	0	0	0	0	0	0	47	28	75	75

<i>Pays/zone géographique ou territoire d'accueil</i>	<i>PNUD</i>			<i>Programme ordinaire</i>			<i>Autres programmes</i>			<i>Total</i>
	<i>Hommes</i>	<i>Femmes</i>	<i>Total</i>	<i>Hommes</i>	<i>Femmes</i>	<i>Total</i>	<i>Hommes</i>	<i>Femmes</i>	<i>Total</i>	
Kenya	0	0	0	3	3	6	1	1	2	8
Liban	0	0	0	0	0	0	3	0	3	3
Lituanie	0	0	0	0	0	0	0	1	1	1
Malawi	0	0	0	0	0	0	3	1	4	4
Malaisie	0	0	0	3	2	5	3	2	5	10
Mali	0	0	0	0	0	0	1	0	1	1
Maroc	0	0	0	0	0	0	3	3	6	6
Mexique	0	0	0	0	0	0	14	1	15	15
Pays-Bas	0	0	0	0	0	0	3	0	3	3
Portugal	0	0	0	0	0	0	4	1	5	5
République de Corée	0	0	0	0	0	0	2	0	2	2
République tchèque	0	0	0	0	0	0	1	2	3	3
Roumanie	0	0	0	0	0	0	0	1	1	1
Royaume-Uni	0	0	0	0	0	0	10	0	10	10
Sénégal	0	0	0	0	0	0	1	0	1	1
Siège de l'ONUDI	0	0	0	0	2	2	2	1	3	5
Singapour	0	0	0	0	0	0	1	0	1	1
Sri Lanka	0	0	0	0	0	0	2	0	2	2
Suède	7	4	11	0	0	0	1	0	1	12
Suisse	0	0	0	0	0	0	4	0	4	4
Thaïlande	0	0	0	0	0	0	2	0	2	2
Tunisie	0	0	0	0	0	0	23	4	27	27
Turquie	0	0	0	12	8	20	27	8	35	55
Uruguay	0	0	0	0	0	0	1	1	2	2
Viet Nam	0	0	0	0	0	0	4	2	6	6
TOTAL	15	8	23	40	21	61	531	162	693	777

APPENDICE G

ACCORDS ET AUTRES ARRANGEMENTS CONCLUS EN 2007*

I. Accords conclus avec des États

Allemagne

Arrangement entre l'Organisation des Nations Unies pour le développement industriel et le Gouvernement de la République fédérale d'Allemagne dans le cadre de l'appui au projet "Renforcement de la production locale des médicaments génériques essentiels dans les pays en développement", signé les 8 et 9 novembre 2007.

Arabie Saoudite

Accord entre l'Organisation des Nations Unies pour le développement industriel et le Royaume d'Arabie saoudite concernant les experts associés/administrateurs auxiliaires, signé le 27 avril 2007.

Burundi

Accord entre l'Organisation des Nations Unies pour le développement industriel et le Gouvernement de la République du Burundi relatif à un fonds d'affectation spéciale concernant l'exécution d'un projet intitulé "L'énergie à des fins productives: projet de démonstration visant à promouvoir les énergies renouvelables pour le développement industriel", signé le 28 mars et le 14 septembre 2007.

Chine et Association du Fonds pour la régénération des ressources mondiales

Accord entre l'Organisation des Nations Unies pour le développement industriel, le Gouvernement de la République populaire de Chine et l'Association du Fonds pour la régénération des ressources mondiales relatif à un fonds d'affectation spéciale concernant l'exécution d'un projet en Chine intitulé "Assistance technique à la création et au fonctionnement d'un institut international de surveillance et de gestion de l'environnement, des ressources et des techniques de récupération des ressources", signé le 27 juillet, le 8 et le 17 août 2007.

Chine et Centre de promotion de la productivité de Xi'an

Accord entre l'Organisation des Nations Unies pour le développement industriel, le Gouvernement de la République populaire de Chine et le Centre de promotion de la productivité de Xi'an relatif à un fonds d'affectation spéciale concernant l'exécution d'un projet intitulé "Assistance à la création d'une bourse de sous-traitance et de partenariat industriels à Xi'an, dans la province du Shaanxi (phase I)", signé le 16 février 2007.

* Liste, au 11 janvier 2008, des accords signés ou des arrangements déposés aux fins de conservation auprès du Bureau des affaires juridiques de l'ONUUDI.

Colombie

Mémorandum d'accord entre l'Organisation des Nations Unies pour le développement industriel et le Gouvernement colombien relatif à la phase II du programme intégré pour la Colombie, signé le 23 octobre 2007.

Congo

Accord entre l'Organisation des Nations Unies pour le développement industriel et la République du Congo relatif à un fonds d'affectation spéciale concernant l'exécution d'un projet en République du Congo intitulé "Programme intégré pour le relèvement de l'industrie en sortie de conflit", signé le 17 octobre 2007.

Costa Rica

Accord entre l'Organisation des Nations Unies pour le développement industriel et le Gouvernement costaricien concernant le règlement des arriérés de contribution conformément à un plan de paiement, signé le 23 novembre 2007.

Côte d'Ivoire et Communauté européenne

Convention de contribution de la Communauté européenne entre l'Organisation des Nations Unies pour le développement industriel, le Gouvernement ivoirien et la Communauté européenne concernant la mise en œuvre de l'initiative intitulée "Programme de prévention et de lutte contre la contamination du café et du cacao par l'ochratoxine A (OTA) en Côte d'Ivoire", signée le 14 décembre 2006 et le 12 janvier 2007.

Éthiopie

Lettre d'accord entre l'Organisation des Nations Unies pour le développement industriel, en tant qu'agent de réalisation, et le Ministère du commerce et de l'industrie éthiopien, en tant qu'agent d'exécution, concernant la mise en œuvre de l'assistance du PNUD en faveur d'un projet intitulé "Amélioration de la croissance économique – Activité: plan directeur pour l'agro-industrie", signée le 9 juillet 2007.

Lettre d'accord entre l'Organisation des Nations Unies pour le développement industriel, en tant qu'agent de réalisation, et le Ministère du commerce et de l'industrie éthiopien, en tant qu'agent d'exécution, concernant la mise en œuvre de l'assistance du PNUD en faveur d'un projet intitulé "Renforcement des capacités locales en vue de la réalisation des objectifs du Millénaire pour le développement – Activité: forum de promotion des investissements pour le sous-secteur du cuir et des produits du cuir et pour le secteur du tourisme devant coïncider avec les cérémonies marquant le Millénaire", signée le 9 juillet 2007.

Haïti et Communauté européenne

Convention de contribution de la Communauté européenne entre l'Organisation des Nations Unies pour le développement industriel, la République d'Haïti et la Communauté européenne concernant la mise en œuvre de l'initiative intitulée "Programme relatif à la compétitivité et au renforcement des capacités d'exportation pour l'intégration régionale", signée les 7 et 8, et le 11 mai 2007.

Indonésie

Lettre d'accord entre l'Organisation des Nations Unies pour le développement industriel et l'Agence nationale de planification du développement (BAPPENAS) au nom du Gouvernement indonésien, signée le 11 et le 27 juillet 2007.

Mémoire d'accord entre l'Organisation des Nations Unies pour le développement industriel et le Gouvernement indonésien concernant la promotion de la coopération industrielle Sud-Sud, signé le 4 décembre 2007.

Iran (République islamique d')

Mémoire d'accord entre l'Organisation des Nations Unies pour le développement industriel et le Ministère de l'industrie et des mines iranien concernant le renforcement de la coopération industrielle Sud-Sud, signé le 4 décembre 2007.

Italie

Accord entre l'Organisation des Nations Unies pour le développement industriel et le Gouvernement italien relatif à un fonds d'affectation spéciale concernant l'exécution d'un projet mené au titre du Protocole de Montréal en République démocratique du Congo et intitulé "Élimination progressive des substances qui appauvrissent la couche d'ozone dans le secteur des solvants", signé le 19 septembre 2007.

Accord entre l'Organisation des Nations Unies pour le développement industriel et le Gouvernement italien relatif à un fonds d'affectation spéciale concernant l'exécution d'un projet mené au titre du Protocole de Montréal au Cameroun et intitulé "Élimination progressive de tous les bromométhanes utilisés dans la fumigation de produits de base en stock", signé le 15 et le 23 novembre 2007.

Accord entre l'Organisation des Nations Unies pour le développement industriel et le Gouvernement italien relatif à un fonds d'affectation spéciale concernant l'exécution d'un projet mené au titre du Protocole de Montréal au Sénégal et intitulé "Plan de gestion de la phase finale d'élimination progressive des chlorofluorocarbones" signé le 15 et le 23 novembre 2007.

Accord entre l'Organisation des Nations Unies pour le développement industriel et le Ministère italien de l'environnement et de la protection du territoire et de la mer relatif à un fonds d'affectation spéciale concernant l'exécution d'un projet en Amérique latine intitulé "Assistance préparatoire à l'élaboration d'un programme régional : observatoire sur les énergies renouvelables pour l'Amérique latine et les Caraïbes en Uruguay et au Brésil", signé les 20 et 21 novembre 2007.

Luxembourg

Accord entre l'Organisation des Nations Unies pour le développement industriel et le Gouvernement luxembourgeois concernant une contribution à des fins spéciales au Fonds de développement industriel, relatif à l'exécution d'un projet au Sénégal intitulé "Développement des systèmes productifs locaux et insertion des jeunes sortant de la formation professionnelle et technique dans les régions de Louga, St. Louis et Matam", signé le 17 décembre 2007.

Accord entre l'Organisation des Nations Unies pour le développement industriel et le Gouvernement luxembourgeois concernant une contribution à des fins spéciales au Fonds de développement industriel, relatif à l'exécution d'un projet au Sénégal intitulé "Promotion de l'emploi productif pour les jeunes de la Médina (PEP JM)", signé le 17 décembre 2007.

Norvège

Accord administratif entre l'Organisation des Nations Unies pour le développement industriel et le Ministère des affaires étrangères norvégien concernant l'exécution d'un projet au Mozambique intitulé "Développement de l'entrepreneuriat pour les jeunes", signé le 9 juin 2007.

Accord de partage des coûts avec une tierce partie entre l'Organisation des Nations Unies pour le développement industriel et le Ministère des affaires étrangères norvégien concernant l'appui au renforcement des capacités institutionnelles du mécanisme pour un développement propre au Pakistan, signé le 30 novembre 2007.

Ouganda et Microsoft Corporation

Lettre d'intention entre l'Organisation des Nations Unies pour le développement industriel, le Gouvernement ougandais, représenté par le Ministère des technologies de l'information et de la communication, et Microsoft Corporation, signée le 21 septembre 2007.

Pays-Bas

Accord entre l'Organisation des Nations Unies pour le développement industriel et le Ministre néerlandais de la coopération au développement relatif à un fonds d'affectation spéciale concernant l'exécution d'un projet au Soudan intitulé "Programme d'amélioration des conditions de vie des communautés et d'appui à l'industrie rurale (CLARIS), assurant le relais entre la phase I et la phase II", signé le 1^{er} juin 2007.

Soudan et Banque mondiale

Lettre d'accord entre l'Organisation des Nations Unies pour le développement industriel, le Ministère des finances et de l'économie nationale soudanais et la Banque mondiale concernant le projet de lancement de l'aide d'urgence au sud de l'État du Kordofan, signée le 18 septembre et le 7 octobre 2007.

Soudan et Communauté européenne

Convention de contribution de la Communauté européenne entre l'Organisation des Nations Unies pour le développement industriel, le Ministre soudanais de la coopération internationale et la Communauté européenne concernant la mise en œuvre de l'initiative intitulée "Renforcer les capacités de l'État de Khartoum dans l'offre de services de formation professionnelle aux pauvres", signée le 29 et le 31 mars 2007.

Suisse

Lettre d'accord entre l'Organisation des Nations Unies pour le développement industriel et le Secrétariat d'État à l'économie concernant un projet intitulé "Évaluation indépendante et réorientation stratégique du Programme de production plus propre de l'ONUUDI et des initiatives connexes", signée le 30 mars 2007.

Uruguay

Accord entre l'Organisation des Nations Unies pour le développement industriel et le Gouvernement de la République orientale de l'Uruguay concernant la création d'un bureau régional de l'ONUDI en Uruguay, signé le 20 novembre 2007.

II. Accords conclus au sein du système des Nations Unies

Association internationale de développement (AID)

Accord de subvention entre l'Organisation des Nations Unies pour le développement industriel et l'Association internationale de développement concernant le Fonds d'affectation multidonateurs pour le Soudan administré par la Banque mondiale pour appuyer le projet de lancement de l'aide urgence au sud de l'État du Kordofan, signé le 7 octobre 2007.

Banque internationale pour la reconstruction et le développement (BIRD)

Amendement à l'Accord relatif aux procédures financières entre l'Organisation des Nations Unies pour le développement industriel et la Banque internationale pour la reconstruction et le développement, en tant que dépositaire de la Caisse du Fonds pour l'environnement mondial, signé le 21 et le 27 septembre 2007.

Organisation des Nations Unies pour l'alimentation et l'agriculture (FAO)

Lettre d'accord interinstitutions entre l'Organisation des Nations Unies pour le développement industriel et l'Organisation des Nations Unies pour l'alimentation et l'agriculture concernant l'exécution d'un projet financé par le Fonds d'affectation spéciale du Groupe des Nations Unies pour le développement pour l'Iraq et intitulé "Relance du secteur du palmier dattier en Iraq", signée le 27 avril et le 16 mai 2007.

Lettre d'accord interinstitutions entre l'Organisation des Nations Unies pour le développement industriel et l'Organisation des Nations Unies pour l'alimentation et l'agriculture concernant l'exécution d'un projet financé par le Fonds pour l'environnement mondial et intitulé "Lutter contre l'épuisement des ressources marines vivantes et la dégradation des zones côtières dans le grand écosystème marin du golfe de Guinée grâce à des mesures régionales ciblées" signée le 6 juin et le 12 juillet 2007.

Lettre d'accord interinstitutions entre l'Organisation des Nations Unies pour le développement industriel et l'Organisation des Nations Unies pour l'alimentation et l'agriculture concernant l'exécution d'un projet financé par le Fonds d'affectation spéciale du Groupe des Nations Unies pour le développement pour l'Iraq et intitulé "Appui à la création d'emplois et au développement du travail indépendant par la promotion de micro-industries dans le gouvernorat iraquien de Ninawa", signée le 10 et le 17 décembre 2007.

Organisation des Nations Unies pour l'alimentation et l'agriculture (FAO) et Haut Commissariat des Nations Unies pour les réfugiés (HCR)

Mémoire d'accord entre l'Organisation des Nations Unies pour le développement industriel, l'Organisation des Nations Unies pour l'alimentation et l'agriculture et le Haut Commissariat des Nations Unies pour les réfugiés concernant les aspects opérationnels d'un programme conjoint au Ghana, signé le 2, le 6 et le 14 août 2007.

Organisation internationale du Travail (OIT)

Lettre d'accord interinstitutions entre l'Organisation des Nations Unies pour le développement industriel et l'Organisation internationale du Travail concernant un projet en Chine intitulé "Responsabilité sociale des entreprises dans l'industrie textile chinoise", signée le 13 et le 21 septembre 2007.

Programme des Nations Unies pour l'environnement (PNUE)

Lettre d'accord sur le renforcement de la coopération entre l'Organisation des Nations Unies pour le développement industriel et le Programme des Nations Unies pour l'environnement, signée le 21 mai 2007.

Programme des Nations Unies pour le développement (PNUD)

Mémorandum d'accord entre les organismes des Nations Unies participants et le Programme des Nations Unies pour le développement concernant les aspects opérationnels du Fonds pour le redressement du Liban, signé par l'Organisation des Nations Unies pour le développement industriel le 2 février 2007.

Mémorandum d'accord entre les organismes des Nations Unies participants et le Programme des Nations Unies pour le développement concernant les aspects opérationnels du projet conjoint intitulé "Projet d'appui à la valorisation des produits agropastoraux dans les régions Sud (Ségou et Sikasso) et Nord (Kidal) du Mali" signé par l'Organisation des Nations Unies pour le développement industriel le 6 novembre 2007.

Mémorandum d'accord entre les organismes des Nations Unies participants et le Programme des Nations Unies pour le développement concernant les aspects opérationnels des volets thématiques de financement du Fonds PNUD-Espagne pour la réalisation des Objectifs du Millénaire pour le développement, signé par l'Organisation des Nations Unies pour le développement industriel le 6 novembre 2007.

Mémorandum d'accord entre les organismes des Nations Unies bénéficiaires et le Programme des Nations Unies pour le développement concernant les aspects opérationnels du Fonds pour la consolidation de la paix, signé par l'Organisation des Nations Unies pour le développement industriel le 9 novembre 2007.

III. Accords conclus avec d'autres organisations intergouvernementales**Communauté européenne et Union économique et monétaire ouest africaine (UEMOA)**

Convention de contribution de la Communauté européenne entre l'Organisation des Nations Unies pour le développement industriel, la Communauté européenne et l'Union économique et monétaire ouest africaine concernant la mise en œuvre de l'initiative intitulée "Appui pour la compétitivité et l'harmonisation des mesures relatives aux obstacles techniques au commerce et des mesures sanitaires et phytosanitaires", signée le 6 juin 2007.

Communauté européenne

Convention de contribution de la Communauté européenne entre l'Organisation des Nations Unies pour le développement industriel et la Communauté européenne, représentée par la Commission des Communautés européennes, concernant la mise en œuvre de l'initiative intitulée "Programme d'assistance de la Communauté européenne au Népal dans le cadre de sa participation à l'OMC", signée le 23 octobre et le 6 novembre 2007.

Organisation arabe du développement industriel et des mines (OADIM)

Mémorandum d'accord sur la coopération entre l'Organisation des Nations Unies pour le développement industriel et l'Organisation arabe du développement industriel et des mines, signé le 25 mai 2007.

Organisation de coopération et de développement économiques (OCDE)

Mémorandum de coopération entre l'Organisation des Nations Unies pour le développement industriel et l'Organisation de coopération et de développement économiques concernant des programmes d'investissement régionaux, signé le 28 novembre 2007.

Programme arabe du Golfe pour les organismes de développement des Nations Unies (AGFUND)

Accord entre l'Organisation des Nations Unies pour le développement industriel et le Programme arabe du Golfe pour les organismes de développement des Nations Unies concernant un projet d'élimination de la pauvreté grâce au développement des entreprises en Sierra Leone, signé le 16 août et le 12 septembre 2007.

Société islamique pour l'assurance des investissements et du crédit à l'exportation

Accord entre l'Organisation des Nations Unies pour le développement industriel et la Société islamique pour l'assurance des investissements et du crédit à l'exportation relatif à un fonds d'investissement concernant l'exécution d'un projet intitulé "Programme de promotion des investissements et d'assistance technique – assistance préparatoire", signé le 23 mai 2007.

Accord entre l'Organisation des Nations Unies pour le développement industriel et la Société islamique pour l'assurance des investissements et du crédit à l'exportation relatif à un fonds d'investissement concernant l'exécution d'un projet intitulé "Programme de promotion des investissements et d'assistance technique pour le Soudan", signé le 4 décembre 2007.

IV. Accords conclus avec d'autres organismes**Agence pour la promotion et le développement économique et social de la préfecture et des provinces de la région orientale du Maroc (Agence de l'Oriental)**

Accord entre l'Organisation des Nations Unies pour le développement industriel et l'Agence pour la promotion et le développement économique et social de la préfecture et des provinces de la région orientale du Maroc (Agence de l'Oriental) portant création d'un fonds d'affectation spéciale pour l'exécution d'un projet intitulé "Assistance technique à la valorisation des produits du terroir dans la région de l'Oriental", signé le 2 juillet 2007.

Association des bourses techniques à l'étranger

Mémorandum d'accord entre l'Organisation des Nations Unies pour le développement industriel et l'Association des bourses techniques à l'étranger concernant la coopération en matière d'activités de formation, signé le 9 octobre 2007.

BASF Aktiengesellschaft (Allemagne)

Mémoire d'accord entre l'Organisation des Nations Unies pour le développement industriel et la BASF Aktiengesellschaft, signé le 21 et le 27 mars 2007.

Centre international pour le transfert des technologies de protection de l'environnement (ICETT, Japon)

Accord entre l'Organisation des Nations Unies pour le développement industriel et le Centre international pour le transfert des technologies de protection de l'environnement relatif à un fonds d'affectation spéciale concernant l'exécution d'un projet à Vienne intitulé "Séminaire conjoint Initiative technologie et climat (ITC)/ONUUDI – petits projets d'utilisation rationnelle de l'énergie industrielle dans le cadre du mécanisme pour un développement propre et application conjointe", signé le 19 et le 25 janvier 2007.

Congrès international des industriels et des entrepreneurs (ICIE)

Amendement à l'arrangement de coopération entre l'Organisation des Nations Unies pour le développement industriel et le Congrès international des industriels et des entrepreneurs du 23 octobre 1998, signé le 5 décembre 2007.

Conseil national pour le ciment et les matériaux de construction (NCBM, Inde)

Accord relatif à un fonds d'affectation spéciale entre l'Organisation des Nations Unies pour le développement industriel et le Conseil national pour le ciment et les matériaux de construction, organe sous le contrôle administratif du Département de la politique et de la promotion industrielles du Ministère du commerce et de l'industrie indien, concernant l'exécution d'un projet en Inde intitulé "Programme national d'appui à l'utilisation rationnelle de l'énergie et au respect de normes de qualité dans les petites et moyennes entreprises de céramique en Inde", signé le 26 mars 2007.

Département pour le développement international (Royaume-Uni)

Lettre d'intention entre l'Organisation des Nations Unies pour le développement industriel et le Département pour le développement international (Royaume-Uni) concernant un arrangement pour la fourniture d'une assistance technique au Ministère de l'industrie et des mines, Gouvernement du Sud-Soudan, signée les 2 et 3 avril 2007.

Fondation Nuevo Norte (Bolivie)

Déclaration d'intention entre l'Organisation des Nations Unies pour le développement industriel et la Fondation Nuevo Norte concernant la coopération interinstitutions pour le développement conjoint des groupements d'entreprises de Llama, signée le 19 décembre 2007.

Initiative de l'Europe centrale

Mémoire d'accord entre le Centre international pour la science et la haute technologie de l'Organisation des Nations Unies pour le développement industriel et l'Initiative de l'Europe centrale, signé le 31 janvier 2007.

Additif au Mémoire d'accord entre le Centre international pour la science et la haute technologie de l'Organisation des Nations Unies pour le développement industriel et l'Initiative de l'Europe centrale

concernant la coopération scientifique et technologique- programme de travail conjoint pour l'année 2007, signé le 20 mars 2007.

Institut des économies en développement, Organisme japonais pour le commerce extérieur

Mémorandum d'accord entre l'Organisation des Nations Unies pour le développement industriel et l'Institut des économies en développement de l'Organisme japonais pour le commerce extérieur, signé le 9 octobre 2007.

Partenariat pour les énergies renouvelables et l'efficacité énergétique

Accord de subvention entre l'Organisation des Nations Unies pour le développement industriel et le Partenariat pour les énergies renouvelables et l'efficacité énergétique concernant l'exécution d'un projet intitulé "Appui au développement d'une norme internationale de gestion de l'énergie pour l'industrie", signé le 16 octobre 2007.

Région de Voronezh (Fédération de Russie)

Accord entre l'Organisation des Nations Unies pour le développement industriel et la région de Voronezh (Fédération de Russie) relatif à un fonds d'affectation spéciale concernant l'exécution d'un projet dans la région de Voronezh intitulé "Appui au développement industriel compétitif et innovant", signé le 9 octobre 2007.

Société de gestion de la zone franche de la lagune du sud (Belize)

Accord entre l'Organisation des Nations Unies pour le développement industriel et la Société de gestion de la zone franche de la lagune du sud relatif à un fonds d'affectation spéciale concernant l'application d'un projet au Belize intitulé "Unité de promotion des investissements dans la zone économique franche de la lagune du sud", signé le 23 mai et le 3 septembre 2007.

Universités de Chulalongkorn et de Naresuan (Thaïlande)

Communiqué commun de la réunion entre le Centre international pour la science et la haute technologie du groupe de direction de l'Organisation des Nations Unies pour le développement industriel et la délégation thaïlandaise des universités de Chulalongkorn et de Naresuan, signé le 3 mai 2007.

Zonta International et Fondation Zonta International

Accord entre l'Organisation des Nations Unies pour le développement industriel, Zonta International et la Fondation Zonta International relatif à un fonds d'affectation spéciale concernant l'exécution d'un projet au Sri Lanka intitulé "Appui à la relance de l'initiative communautaire autonome des femmes dans la région rurale du Sri Lanka touchée par le tsunami et les conflits (2006-2008)", signé le 1^{er} et le 23 mai 2007.

APPENDICE H
PRÉSENTATIONS DE PAYS PAR LES BUREAUX DE PROMOTION
DES INVESTISSEMENTS ET DE LA TECHNOLOGIE*

<i>Pays/région concernés</i>	<i>Lieu</i>	<i>Nombre de présentations</i>
Afghanistan	Chine (1)	1
Afrique du Sud	Chine (1)	1
Algérie	Chine (1)	1
Arabie saoudite	Arabie saoudite (1)	1
Arménie	Chine (1)	1
Azerbaïdjan	Chine (1)	1
Bahreïn	Italie (2)	2
Botswana	Chine (1)	1
Brésil	France (3)	3
Burkina Faso	France (2)	2
Burundi	Chine (1)	1
Cameroun	Chine (1)	1
Chine	Bahreïn (1), Chine (12), France (3), Allemagne (1), Kenya (1), Malaisie (1), Fédération de Russie (1), Suède (1), Ouganda (1), Royaume-Uni de Grande-Bretagne et d'Irlande du Nord (1), République-Unie de Tanzanie (1), États-Unis d'Amérique (3)	27
Colombie	France (2)	2
Comores	Chine (1)	1
Congo	Chine (1)	1
Côte d'Ivoire	Chine (1)	1
Djibouti	Chine (1)	1
Égypte	Bahreïn (1), Chine (1), Égypte (3), Italie (6), Tunisie (1), Turquie (1)	13
Émirats arabes unis	Bahreïn (3), Émirats arabes unis (4)	7
Érythrée	Chine (1)	1
Éthiopie	Chine (1)	1
Géorgie	Chine (1)	1
Grèce	Bahreïn (2), Égypte (1), Grèce (1), Tunisie (1), Suisse (1)	6
Inde	Inde (2), Japon (2)	4
Indonésie	Chine (1)	1
Jordanie	Bahreïn (1), Italie (1), France (1)	3
Kirghizistan	Japon (1)	1
Koweït	Koweït (1)	1
Libéria	Chine (1)	1
Mali	Belgique (1), France (1)	2

* Les présentations de pays ci-dessus n'incluent pas le Bureau de promotion des investissements et de la technologie de l'Italie.

<i>Pays/région concernés</i>	<i>Lieu</i>	<i>Nombre de présentations</i>
Maroc	Italie (4), France (2), Maroc (1), Tunisie (1), Turquie (1)	9
Maurice	Chine (1)	1
Mongolie	Chine (1), Japon (1)	2
Népal	Chine (1)	1
Nigéria	Chine (1)	1
Oman	Oman (1)	1
Ouganda	Japon (1), Ouganda (1)	2
Pakistan	Bahreïn (1), Chine (1)	2
Papouasie-Nouvelle-Guinée	Japon (3)	3
Pérou	France (1)	1
Philippines	Chine (1), Japon (2)	3
République arabe syrienne	République arabe syrienne (1)	1
République centrafricaine	Chine (1)	1
République de Corée	Chine (2), Mexique (1)	3
République démocratique populaire lao	Chine (1)	1
République-Unie de Tanzanie	Chine (1), Japon (1), République-Unie de Tanzanie (1)	3
Roumanie	Japon (1)	1
Sénégal	Bahreïn (2)	2
Seychelles	Chine (1)	1
Sierra Leone	Chine (1)	1
Soudan	Bahreïn (3), Soudan (1)	4
Tunisie	Bahreïn (2), Égypte (1), France (1), Grèce (1), Italie (7), Maroc (1), Tunisie (2), Turquie (1)	16
Turkménistan	Chine (1)	1
Turquie	Chine (1)	1
Viet Nam	Chine (1)	1
Afrique subsaharienne	France (5)	5
Amérique latine et Caraïbes	France (5)	5
Moyen-Orient	Japon (1)	1
	TOTAL	165

Total: 59 pays/régions ont fait l'objet de 165 présentations organisées dans 29 pays.

APPENDICE I ACHATS

I. Achat de matériel et fournitures

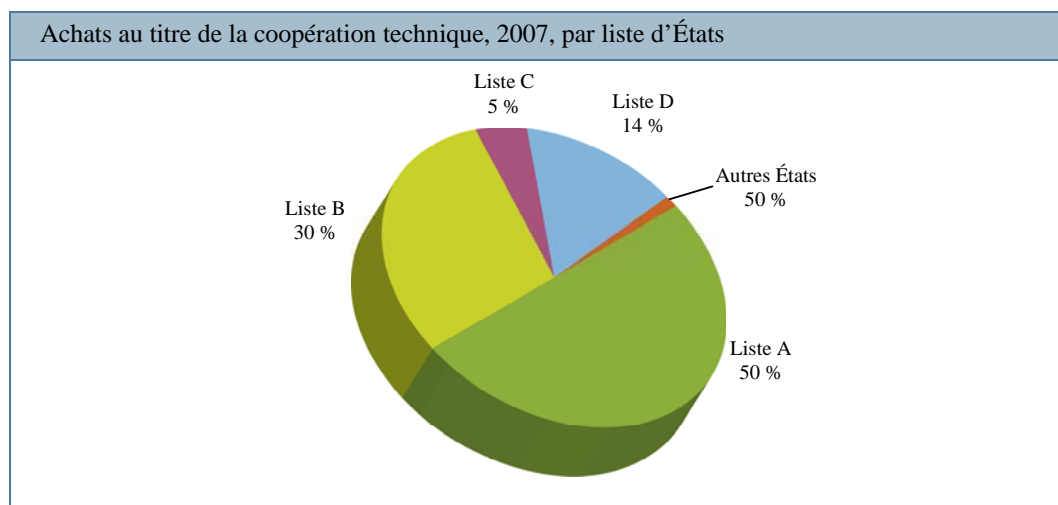
	<i>Commandes passées</i>	<i>Équivalent-dollars^b</i>	<i>Euros</i>
<i>a. Coopération technique</i>			
Liste A ^a	49	6 166 651	4 547 638
Liste B	213	14 916 924	10 826 999
Liste C	10	1 118 013	838 414
Liste D	2	762 000	586 830
Autres États	13	<u>643 329</u>	<u>473 645</u>
Total	287	23 606 917	17 273 526
<i>b. Siège</i>			
Total	770	3 610 122	2 648 683
TOTAL, ACHATS	1057	27 217 039	19 922 209

II. Marchés de services

	<i>Marchés octroyés</i>	<i>Équivalent-dollars^b</i>	<i>Euros</i>
<i>a. Coopération technique</i>			
Liste A ^a	70	21 679 292	15 467 336
Liste B	26	1 630 225	1 212 210
Liste C	13	1 581 916	1 166 051
Liste D	25	7 281 264	5 400 680
Autres États	3	<u>183 561</u>	<u>134 398</u>
Total	137	32 356 258	23 380 675
<i>b. Siège</i>			
Total	122	12 611 192	9 507 288
TOTAL, MARCHÉS	259	44 967 450	32 887 963
TOTAL GÉNÉRAL	1316	72 184 489	52 810 172

^a Listes d'États figurant à l'Annexe I de l'Acte constitutif de l'ONUUDI (GC.12/5).

^b Sur la base du taux de change mensuel appliqué par l'ONU.



APPENDICE J
REPRÉSENTATION HORS SIÈGE
 (Au 31 décembre 2007)

	<i>RO/CBR</i>	<i>RO</i>	<i>SDI/ SDIHC</i>	<i>DON</i>	<i>COO</i>	<i>OLN**</i>	<i>ANP</i>	<i>EA</i>	<i>AA</i>	<i>ASG</i>	<i>Total</i>
AFRIQUE											
Afrique du Sud	1	0	1	0	0	0	0	0	0	1	3
Burkina Faso*	0	0	0	0	1	0	0	0	0	0	1
Cameroun	0	1	0	0	0	0	0	0	0	2	3
Côte d'Ivoire	0	1	0	0	0	0	0	0	0	2	3
Érythrée*	0	0	0	0	1	0	0	0	0	0	1
Éthiopie	1	0	1	0	0	0	0	0	0	2	4
Ghana	0	1	0	0	0	0	0	0	0	2	3
Guinée	0	1	0	0	0	0	0	0	0	1	2
Kenya	0	1	0	0	0	0	0	0	1	2	4
Madagascar	0	1	0	0	0	0	0	0	0	2	3
Mali*	0	0	0	0	1	0	0	0	0	0	1
Mozambique*	0	0	0	0	0	1	0	0	0	0	1
Nigéria	1	0	0	0	0	0	2	0	0	5	8
Ouganda	0	0	0	0	0	1	0	0	0	0	1
République-Unie de Tanzanie	0	1	0	0	0	0	0	0	0	2	3
Rwanda*	0	0	0	0	1	0	0	0	0	0	1
Sénégal	0	1	0	0	0	0	0	0	0	2	3
Sierra Leone*	0	0	0	0	0	0	0	0	0	0	0
Togo*	0	0	0	0	0	1	0	0	0	0	1
Zimbabwe*	0	0	0	0	1	0	0	0	0	0	1
TOTAL	3	8	2	0	5	3	2	0	1	23	47
AMÉRIQUE LATINE ET CARAÏBES											
Argentina*	0	0	0	0	0	0	0	0	0	1	1
Bolivia*	0	0	0	0	1	0	0	0	0	0	1
Colombie	1	0	0	0	0	0	0	0	0	3	4
Cuba*	0	0	0	0	0	0	0	0	0	0	0
Équateur*	0	0	0	0	1	0	0	0	0	0	1
Mexico	1	0	1	0	0	0	1	0	0	2	5
Nicaragua*	0	0	0	0	1	0	0	0	0	0	1
Uruguay	1	0	0	0	0	0	0	0	0	2	3
TOTAL	3	0	1	0	3	0	1	0	0	8	16
ASIE ET PACIFIQUE											
Afghanistan*	0	0	0	0	0	0	0	0	0	0	0
Chine	1	1	2	0	0	0	1	0	1	0	6
Inde	1	1	1	0	0	0	1	0	1	3	8
Indonésie	0	0	0	0	0	0	0	0	0	2	2
Iran (République islamique d')	0	0	0	0	0	0	0	0	0	1	1
Pakistan	0	0	0	0	0	0	0	0	0	2	2

	RO/CBR	RO	SDI/ SDIHC	DON	COO	OLN**	ANP	EA	AA	ASG	Total
Philippines	0	0	0	0	0	0	0	0	0	0	0
République démocratique populaire lao*	0	0	0	0	1	0	0	0	0	0	1
Sri Lanka*	0	0	0	0	0	1	0	0	0	0	1
Thaïlande	1	1	0	0	0	0	0	0	1	1	4
Viet Nam	0	0	0	0	0	0	0	0	1	2	3
TOTAL	3	3	3	0	1	1	2	0	4	11	28
ÉTATS ARABES											
Algérie	0	1	0	0	0	0	0	0	0	0	1
Égypte	1	0	1	0	0	0	0	0	0	2	4
Jordanie*	0	0	0	0	1	0	0	0	0	0	1
Liban	0	0	0	0	0	0	0	0	0	3	3
Maroc	0	1	0	0	0	0	0	0	0	0	1
Soudan	0	1	0	0	0	0	0	0	0	0	1
Tunisie	0	0	0	0	0	0	0	0	0	0	0
TOTAL	1	3	1	0	1	0	0	0	0	5	11
EUROPE ET NEI											
Arménie*	0	0	0	0	1	0	0	0	0	0	1
Fédération de Russie*	0	0	0	0	0	1	0	0	0	0	1
Turquie*	0	0	0	0	0	0	0	0	0	2	2
Ukraine*	0	0	0	0	0	1	0	0	0	0	1
TOTAL	0	0	0	0	1	2	0	0	0	2	5
SIÈGE DE L'ONUUDI											
Autriche	0	0	0	0	0	0	0	4	0	0	4
Belgique	0	0	0	0	0	0	0	0	1	0	1
TOTAL	0	0	0	0	0	0	0	4	1	0	5
TOTAL GÉNÉRAL	10	14	7	0	11	6	5	4	6	49	112

* Pays dans lesquels l'Organisation n'a pas de bureau de pays ou de bureau régional mais où elle est représentée par des comptoirs ou des centres de liaison.

** Non membres du personnel de l'ONUUDI.

RO	Représentant de l'ONUUDI
RO/CBR	Représentant de l'ONUUDI et Chef de Bureau régional
SDI	Spécialiste du développement industriel
SDIHC	Spécialiste du développement industriel (hors classe)
DON	Directeur de l'ONUUDI recruté sur le plan national
COO	Chef des opérations de l'ONUUDI
OLN	Organe de liaison de l'ONUUDI
ANP	Administrateur national de programme
EA	Expert associé
AA	Administrateur auxiliaire
ASG	Agent des services généraux

APPENDICE K
COMPOSITION DU SECRÉTARIAT ET INFORMATIONS RELATIVES AU PERSONNEL

Tableau 1
Ventilation des postes au Siège de l'ONUDI et dans les autres bureaux permanents
au 31 décembre 2006

Classe	Siège			Bruxelles/Genève/ New York			Hors Siège			Bureaux de promotion des investissements et de la technologie			Total				
	F	H	Total partiel	F	H	Total partiel	F	H	Total partiel	F	H	Total partiel	F	%	H	%	Total
D-2	0	3	3	0	0	0	0	2	2	0	0	0	0		5		5
D-1	8	12	20	0	2	2	0	8	8	1	2	3	9	24			33
Total partiel	8	15	23	0	2	2	0	10	10	1	2	3	9	24	29	76	38
P-5	3	50	53	0	3	3	6	9	15	1	1	2	10		63		73
P-4	15	33	48	0	0	0	1	4	5	0	3	3	16		40		56
P-3	19	41	60	0	0	0	0	1	1	1	6	7	20		48		68
P-2	7	4	11	0	0	0	0	1	1	1	0	1	8		5		13
P-1	0	0	0	0	0	0	0	0	0	0	3	3	0		3		3
Total partiel	44	128	172	0	3	3	7	15	22	3	13	16	54	25	159	75	213
Total	52	143	195	0	5	5	7	25	32	4	15	19	63	25	188	75	251
Administrateurs recrutés sur le plan national	0	0	0	0	0	0	2	13	15	6	8	14	8	28	21	72	29
G-7	7	1	8	0	0	0	0	0	0	0	0	0	7		1		8
G-6	58	15	73	0	0	0	3	2	5	0	0	0	61		17		78
G-5	79	37	116	1	0	1	18	2	20	1	0	1	99		39		138
G-4	27	44	71	1	0	1	2	1	3	2	0	2	32		45		77
G-3	12	16	28	0	1	1	2	12	14	3	0	3	17		29		46
G-2	0	13	13	0	0	0	0	7	7	0	4	4	0		24		24
G-1	0	0	0	0	0	0	0	0	0	0	0	0	0		0		0
Total	183	126	309	2	1	3	25	24	49	6	4	10	216	58	155	42	371
TOTAL	235	269	504	2	6	8	34	62	96	16	27	43	287	44	364	56	651

FIGURE 1. Nombre d'administrateurs au Siège et dans les bureaux extérieurs, par Liste d'États au 31 décembre 2007

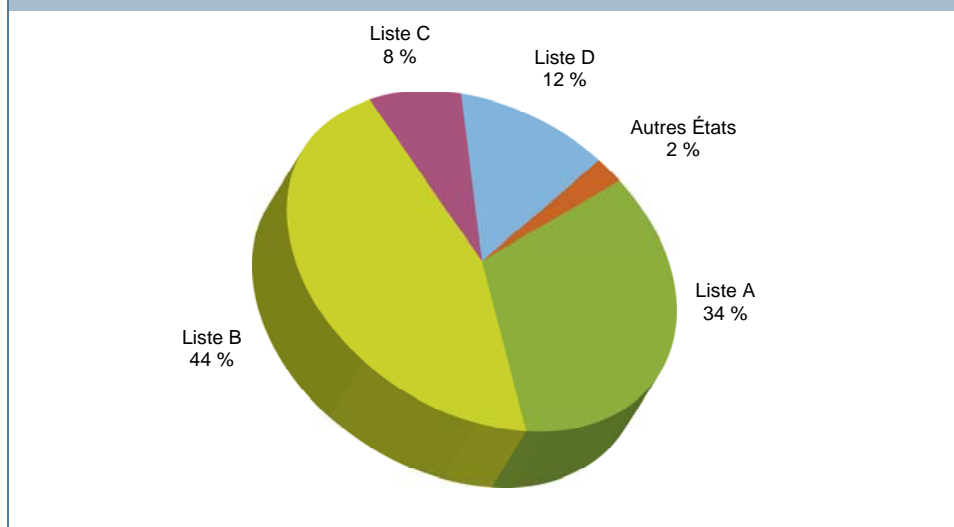


Tableau 2
Nominations en 2007

Administrateurs		Services généraux	
Femmes	Hommes	Femmes	Hommes
12	21	12	3
36 %	64 %	80 %	20 %
33		15	
48			

Tableau 3
Promotions en 2007

Administrateurs		Services généraux	
Femmes	Hommes	Femmes	Hommes
5	25	20	7
17 %	83 %	74 %	26 %
30		27	
57			

Y compris 17 promotions au mérite (5 dans la catégorie des administrateurs et 12 dans la catégorie des services généraux).

APPENDICE L PERFECTIONNEMENT DU PERSONNEL

Stages organisés en 2007

Module	Nombre total d'heures de stages	Participants							Nombre total Total, d'heures de participants formation	
		CGD	PCT	CPO	GAP	PBE	SOC			
<i>I. Orientation du personnel du Siège et des bureaux extérieurs</i>										
Programme de formation pour le personnel envoyé sur le terrain	1	28	0	0	0	5	0	0	5	140
Premier programme de formation pour le personnel nouvellement recruté au Siège	1	28	0	7	2	0	0	1	10	280
Deuxième programme de formation pour le personnel nouvellement recruté au Siège	1	35	2	6	6	0	4	4	22	770
Total partiel	3	91	2	13	8	5	4	5	37	1 190
<i>II. Formation et perfectionnement des cadres</i>										
Premier programme de perfectionnement des chefs et des cadres	1	28	1	7	3	0	0	6	17	476
Deuxième programme de perfectionnement des chefs et des cadres	1	28	2	4	7	0	0	4	17	476
Total partiel	2	56	3	11	10	0	0	10	34	952
<i>III. Mise à niveau des compétences techniques</i>										
Formation externe	29	630	1	19	3	3	12	2	40	959
Formation des chefs d'équipe des programmes intégrés	1	35	0	4	18	7	0	3	32	1 120
Deuxième séminaire du Service de l'énergie et de la production non polluante	1	7	0	30	0	0	0	0	30	210
Formation du Service du renforcement des capacités commerciales sur les questions d'accréditation	1	14	0	10	0	0	0	0	10	140
Séminaire du Service de la recherche et des études statistiques	1	7	0	0	11	0	0	0	11	77
Première formation du personnel de la catégorie des services généraux sur le terrain	1	35	0	0	0	12	0	0	12	420

Module	Nombre total de stages	Nombre total d'heures de formation	Participants							Nombre total Total, d'heures de formation
			CGD	PCT	CPO	GAP	PBE	SOC participants		
Deuxième formation du personnel de la catégorie des services généraux sur le terrain	1	35	0	0	0	11	0	0	11	385
Module I sur la gestion axée sur les résultats et l'analyse du cadre logique pour le personnel nouvellement recruté	1	21	0	3	3	0	0	0	6	126
Module II sur la gestion axée sur les résultats et l'analyse du cadre logique pour le personnel nouvellement recruté	1	21	0	4	4	0	5	0	13	273
Module sur la gestion axée sur les résultats et l'analyse du cadre logique pour le personnel des bureaux extérieurs	2	14	0	0	0	19	0	0	19	266
Module sur la gestion axée sur les résultats et l'analyse du cadre logique pour le personnel du Siège	16	112	0	97	5	0	0	0	102	1 428
Atelier sur les procédures de coopération technique pour les assistants de projet	3	21	0	31	2	0	1	0	34	714
Total partiel	58	952	1	198	46	52	18	5	320	6 118
<i>IV. Formation aux technologies de l'information</i>										
Microsoft Excel, niveau supérieur	1	14	0	3	0	0	3	0	6	84
Microsoft Word, niveau supérieur	1	14	0	3	0	0	2	0	5	70
Formation à Scalix	1	21	0	0	0	0	0	6	6	126
Total partiel	3	49	0	6	0	0	5	6	17	280
<i>V. Formation linguistique</i>										
ONUV	12	48	2	4	4	0	3	5	18	864
AIEA	12	48	1	7	6	0	2	6	22	1 056
Total partiel	24	96	3	11	10	0	5	11	40	1 920
<i>VI. Mise à niveau des compétences générales</i>										
Techniques de rédaction de rapport	1	14	0	5	6	0	2	0	13	182
Techniques de négociation	1	14	0	3	3	3	0	0	9	126
Aménagement des horaires	1	14	0	3	3	3	0	0	9	126
Communication efficace	1	14	0	6	3	2	2	0	13	182
Techniques de présentation d'exposés (2 ateliers)	2	35	2	8	3	0	4	2	19	665

<i>Module</i>	<i>Participants</i>									<i>Nombre total Total, d'heures de formation</i>
	<i>Nombre total d'heures de stages formation</i>	<i>CGD</i>	<i>PCT</i>	<i>CPO</i>	<i>GAP</i>	<i>PBE</i>	<i>SOC</i>	<i>participants</i>		
Communication et compréhension interculturelles	1	14	0	6	1	0	3	1	11	154
Gestion des conflits et relations interpersonnelles au travail	1	14	0	3	3	0	3	0	9	126
Total partiel	8	119	2	34	22	8	14	3	83	1 561
<i>VII. Autres</i>										
Séminaire sur l'indemnité de poste	2	17	0	0	0	6	0	0	6	74
Total partiel	2	17	0	0	0	6	0	0	6	74
TOTAL GÉNÉRAL	100	1 380	11	273	96	71	46	40	537	12 095

APPENDICE M
LISTE DE PUBLICATIONS^a

<i>Titre</i>	<i>Référence</i>	<i>Coéditeur</i>	<i>Langue</i>
A roadmap to quality – Volume 1	V.06-59455	Japanese Standards Association (JSA)	A
A roadmap to quality – Volume 2	V.06-59456	Japanese Standards Association (JSA)	A
Aide pour le commerce: une contribution concrète	V.07-87803		A, E, F,
Assisting the developing countries to comply with the requirements of multilateral environmental conventions and protocols			A
Best practices, policy environment, tools and methodologies for youth employment in West Africa		Réseau pour l'emploi des jeunes, Bureau des Nations Unies pour l'Afrique de l'Ouest (BRSAO)	A
Building e-competence: Enabling small business to access opportunities through Information and Communication Technology			A
Cacao: Estudio agroindustrial en el Ecuador	ISBN 978-9978-92-465-5	Ministerio de Industrias y Competitividad (Équateur)	E
Competitividad industrial del Ecuador	ISBN 978-9978-92-469-3	Ministerio de Industrias y Competitividad (Équateur)	E
Competitividad industrial del Paraguay	ISBN 978-99953-838-0-0		E
Compliance issues affecting enterprise clusters in Punjab Province of Pakistan			A
Corruption prevention to foster small and medium-sized enterprise development	V.07-86953	ONUUDC	A
Determinants of total factor productivity: A literature review			A
Développement de l'entreprenariat féminin agro-industriel au Maroc: Guide pratique	V.07-83696		F

^a La présente liste comprend des publications établies en collaboration avec d'autres organismes. Une liste plus détaillée se trouve sur le site Web de l'ONUUDI (www.unido.org/doc/6397).

<i>Titre</i>	<i>Référence</i>	<i>Coéditeur</i>	<i>Langue</i>
Document de travail sur l'emploi productif et décent pour les jeunes dans les pays de l'Union du fleuve Mano (Sierra Leone, Libéria et Guinée) et en Côte d'Ivoire: 4,5 millions de jeunes en quête d'emploi: objectif pour un programme multipartite		Union africaine (UA), Réseau pour l'emploi des jeunes, Bureau des Nations Unies pour l'Afrique de l'Ouest (BRSAO)	A, F
Downloading data from world productivity database: User guide			A
Energy for sustainable development: Policy options for Africa		ONU-Énergie/Afrique	A
Energy, industry modernization and poverty reduction: A review and analysis of current policy thinking			A
Enquête 2005 sur l'investissement étranger en Afrique, 2 ^e édition	ISBN 92-1-106442-2		A, F
Establishing confidence in competence – UNIDO intervention, Trade related Technical Assistance Programme			A
Explaining productivity change in Morocco			A
Fast forward: National standards bodies in the 21 st century		Organisation internationale de normalisation (ISO)	A
Firm efficiency and the destination of exports: Evidence from Kenyan plant-level data			A
Food processing pilot centres: An approach to productive capacity-building for trade and poverty alleviation in Africa	Coffret DVD		A
Food processing toolkits	CD-ROM	FAO	A
Fundamentals of municipal solid waste management in China	V.06-57972		A
Growth and inducement effects of export-led processing industries in the global production chain: The case of Viet Nam			A
Guía para la gestión integral de los residuos sólidos urbanos		Laboratorio de Análisis de Residuos (LARE), Cuba Secrétariat d'État à l'économie (SECO) (Suisse)	E
Guidelines for growing bamboo	ISSN 1994-2877	Kenya Forestry Research Institute	A, Swahili
Has foreign direct investment led to higher productivity in sub-Saharan Africa?			A
Industrial development Scoreboard – 2007 update	CD-ROM		A

<i>Titre</i>	<i>Référence</i>	<i>Coéditeur</i>	<i>Langue</i>
Industry energy efficiency and clean development mechanism	V.07-83303		A
Industrial policy benchmarking in dynamic industrial locations in the EU – employment, skills and environment factors: Implications for developing countries			A
Industry in growth and development: A review of contending development policy advisory directions			A
L'ONUUDI et l'efficacité énergétique de l'industrie	DVD		A, F, E
L'ONUUDI et ses activités	Journal of Safety Engineering, Vol. 46, No. 5		Japonais
Logiciels d'analyse de projet: Logiciels COMFAR III COMFAR III Expert, Version 3.1a COMFAR III Business Planner, Version 3.1a COMFAR III Mini Expert, Version 3.1a	CD-ROM		*
Manual de producción más limpia de la ONUUDI	CD-ROM		E
Manual de producción más limpia para el sector industrial citrícola		Red Nacional de Producción Más Limpia de Cuba (RNPML) Instituto para Investigación de la Fruticultura Tropical (IIFT), Cuba	E
Negotiating the transfer and acquisition of project-based carbon credits under the Kyoto Protocol	V.06-59452		A
Productivity and aggregate growth: A global picture	V.07-88073		A
Rapport annuel de l'ONUUDI pour 2006	ISSN 1020-7651		A, Ar, C, E, F, R
Resource material of workshop on CE marketing			A
Resource material of workshop on standardization and certification			A

* Allemand, anglais, arabe, bahasa indonésien, chinois, coréen, croate, espagnol, farsi, français, italien, japonais, polonais, portugais, russe, serbe, slovaque, tchèque.

<i>Titre</i>	<i>Référence</i>	<i>Coéditeur</i>	<i>Langue</i>
Réunion consultative conjointe de haut niveau ONUDI/UA sur l'emploi productif et décent pour les jeunes en Afrique de l'Ouest, en particulier dans l'Union du fleuve Mano		Union africaine (UA), Réseau pour l'emploi des jeunes, Bureau des Nations Unies pour l'Afrique de l'Ouest (BRSAO)	A, F
South-South cooperation for industrial development			A
SPS compliance: A requisite for agro-industrial exports from developing countries	V.07-87831		A
Stakeholders meeting on component 2 of Trade-related Technical Assistance Programme			A
The Arab Programme vision: Strategy and programmatic approach			A
Trade-related challenges facing exporters in Pakistan			A
Transforming passion into business: Assistance to textile and garment micro and small business enterprises in Uganda	DVD		A
UNIDO and the Montreal Protocol: 15 years of partnership 1992-2007			A
UNIDO Manual on technology management	V.05-91414		A
West Africa Quality Programme, Component 1			A
West Africa's youth employment challenge: the case of Guinea, Liberia, Sierra Leone and Côte d'Ivoire			A
Why development levels differ: The sources of differential economic growth in a panel of high and low income countries			A
Working Paper No. 16 - Better access to growth: Mainstreaming gender in cluster development	07-86946-October 2007-200		A
World productivity database			A

APPENDICE N

RÉUNIONS D'EXPERTS, COLLOQUES, SÉMINAIRES ET AUTRES RÉUNIONS^a

<i>Date</i>		<i>Lieu</i>
11 et 12 janvier	Réunion d'un groupe de travail en prévision de la Réunion consultative conjointe de haut niveau ONU DI/UA sur l'emploi productif et décent pour les jeunes en Afrique de l'Ouest, en particulier dans l'Union du fleuve Mano, en coopération avec le Réseau pour l'emploi des jeunes du Secrétaire général et le Bureau des Nations Unies pour l'Afrique de l'Ouest	Vienne (Autriche)
16 et 17 janvier	Productivité et compétitivité: solutions TIC pour les MPME	Kampala (Ouganda)
18 et 19 janvier	Colloque international sur les difficultés et les défis de l'énergie solaire dans les pays en développement	Lanzhou (Chine)
29 janvier- 2 février	Réunion consultative sur les activités relatives au grand écosystème marin du golfe de Guinée (GEMGG) et quatrième réunion du Comité directeur du programme	Accra (Ghana)
19 et 20 février	Réunion consultative conjointe de haut niveau ONU DI/UA sur l'emploi productif et décent pour les jeunes en Afrique de l'Ouest, en particulier dans l'Union du fleuve Mano, en coopération avec le Réseau pour l'emploi des jeunes du Secrétaire général et le Bureau des Nations Unies pour l'Afrique de l'Ouest	Accra (Ghana)
22 février	Réunion du groupe de réflexion sur la prévention de la corruption en vue du développement des PME en Croatie	Zagreb (Croatie)
26-28 février	Séminaire régional sur l'utilisation durable des produits chimiques en Amérique centrale	San Salvador (El Salvador)
26 février-2 mars	Projet du grand écosystème marin du golfe de Guinée: réunion du groupe consultatif technique sur la biodiversité	Accra (Ghana)
12 et 13 mars	Réunion d'experts sur la plate-forme d'informations concernant les investissements dans les capacités productives de l'Afrique	Addis-Abeba (Éthiopie)
19 et 20 mars	Projets relatifs à l'utilisation rationnelle de l'énergie industrielle dans le cadre du mécanisme pour un développement propre (CMD) et application conjointe	Vienne (Autriche)
21 et 22 mars	Conférence internationale ONU DI/ICIE sur la coopération en vue de la commercialisation et du financement de l'innovation et de la technologie	Vienne (Autriche)
21 et 22 mars	Normes de gestion de l'énergie dans l'industrie	Vienne (Autriche)
28 mars	Réunion du groupe de réflexion sur la prévention de la corruption en vue du développement des PME en Indonésie	Djakarta (Indonésie)
15 avril	Réunion du Comité directeur sur l'ochratoxine A	Abidjan (Côte d'Ivoire)
16-18 avril	Deuxième réunion internationale des établissements et institutions universitaires d'enseignement et de formation sur la biosécurité	Kuala Lumpur (Malaisie)
16-20 avril	Atelier sur la mise en valeur économique des biens et des services du projet du grand écosystème marin du golfe de Guinée (ONU DI/GEMGG/US-NOAA/FEM IW-LEARN/UICN)	Accra (Ghana)
16-20 avril	Première session de la Commission du Codex Alimentarius sur les contaminants dans les produits alimentaires	Beijing (Chine)

^a La présente liste comprend les réunions coparrainées par d'autres organisations.

<i>Date</i>		<i>Lieu</i>
17-19 avril	Forum des leaders gouvernementaux organisé pour l'Asie par Microsoft	Beijing (Chine)
18 avril	Réunion du groupe de réflexion sur la prévention de la corruption en vue du développement des PME au Malawi	Blantyre (Malawi)
23 et 24 avril	Atelier régional OMI/ONUDI/IPIECA/IGCC sur la cartographie des environnements sensibles	Accra (Ghana)
23-25 avril	Outils d'appui pour les centres nationaux pour une production plus propre (CNPP) d'Europe centrale et orientale, en coopération avec le CIS de Trieste	Saint-Petersbourg (Fédération de Russie)
25 avril	Cérémonie de présentation du rapport sur les défis commerciaux auxquels sont confrontés les exportateurs pakistanais	Islamabad (Pakistan)
25 et 26 avril	Réunion technique conjointe sur le réseau mondial de l'ONUDI des chaires universitaires sur l'innovation	Vienne (Autriche)
25-27 avril	Septième table ronde Asie-Pacifique pour une consommation et une production durables	Hanoi (Vietnam)
25-27 avril	Première réunion du groupe consultatif technique sur l'élaboration de plans d'urgence et d'accords sous-régionaux pour la coopération en cas de pollution marine majeure	Accra (Ghana)
2-4 mai	Comité des programmes et des budgets, vingt-troisième session	Vienne (Autriche)
3 et 4 mai	Réunion du groupe sur l'industrie, le commerce et l'accès au marché	Vienne (Autriche)
4 et 5 mai	Séminaire sur la création d'une nouvelle base de données sur la valeur ajoutée manufacturière et le commerce en fonction du degré de transformation	Vienne (Autriche)
7 mai	Réunion d'experts sur l'exploration de nouveaux domaines d'activité potentiels pour le Centre international pour la science et la haute technologie (CIS)	Vienne (Autriche)
8 mai	Manifestation parallèle sur le développement industriel durable à l'occasion de la quinzième session de la Commission du développement durable (CDD.15)	New York (États-Unis d'Amérique)
8 mai	Rôle des programmes d'essais d'aptitude et des matériaux de référence certifiés dans l'accréditation des installations des pays en développement	Vienne (Autriche)
11 mai	Initiative pour un réseau de laboratoires (LABNET)	Vienne (Autriche)
14 mai	Asie centrale -- L'avenir en marche	Vienne (Autriche)
16-22 mai	Forum international sur l'utilisation rationnelle de l'énergie dans les PME (entreprises communales et villageoises) et agriculture cyclique	Hangzhou (Chine)
20-23 mai	Groupe de l'industrie du cuir et des articles en cuir	Gramado (Brésil)
23 mai	Consultation avec la Fédération européenne des biotechnologies	Gand (Belgique)
23-25 mai	Atelier international sur les nouvelles tendances en matière de technologies de construction de logements économiques	Bangalore (Inde)
24 et 25 mai	Réunion d'experts sur la promotion de consortiums de PME à vocation exportatrice pour les pays parties à l'accord d'Agadir	Rabat (Maroc)
25 et 26 mai	Sommet sur les industries financières et de haute technologie	Beijing (Chine)

<i>Date</i>		<i>Lieu</i>
29 et 30 mai	Séminaire international ONUUDI/CIPIST sur l'innovation scientifique et technologique: les expériences nationales et la coopération internationale	Vienne (Autriche)
31 mai	Comité directeur du projet sur l'assistance technique liée au commerce	Islamabad (Pakistan)
1 ^{er} juin	Réunion du Comité directeur sur l'ochratoxine A	Abidjan (Côte d'Ivoire)
3-5 juin	Forum mondial de promotion des investissements 2007	Liuzhou (Chine)
4-6 juin	Réunion préparatoire de la réunion d'experts sur la biomasse et les produits biologiques	York (Royaume-Uni)
5 juin	Séminaire ONUUDI/Centre Asie-Afrique de promotion des investissements et de la technologie (AAITPC) sur l'investissement (premier cycle)	Tokyo (Japon)
6-10 juin	Quinzième salon sur les produits d'importation et d'exportation, Kunming (Chine)	Yunnan (Chine)
7 juin	Séminaire ONUUDI/AAITPC sur l'investissement (premier cycle)	Shanghai (Chine)
7 juin	Lancement officiel du programme de reconditionnement d'ordinateurs	Ouagadougou (Burkina Faso)
9 juin	Séminaire ONUUDI/AAITPC sur l'investissement (premier cycle)	Ningbo (Chine)
9-13 juin	Réunion d'experts mondiaux sur l'impact d'une production plus propre sur les émissions gazeuses toxiques	Le Caire (Égypte)
12 juin	Séminaire ONUUDI/AAITPC sur l'investissement (premier cycle)	Séoul (République de Corée)
12 et 13 juin	Conférence de l'ONUUDI sur la responsabilité sociale des entreprises à l'intention des PME et des institutions consultatives bulgares	Sofia (Bulgarie)
13 et 14 juin	Réunion des partenaires du Mali et du Burkina Faso sur la transformation artisanale du coton en Afrique de l'Ouest	Bamako (Mali)
14 juin	Séminaire ONUUDI/AAITPC sur l'investissement (premier cycle)	Busan (République de Corée)
14 et 15 juin	Consultation avec la Commission européenne et EuropaBio sur la mise en valeur de l'innovation biotechnologique	Bruxelles (Belgique)
15 juin	Réunion du Comité directeur sur l'ochratoxine A	Abidjan (Côte d'Ivoire)
17-19 juin	Atelier sur les avantages économiques et techniques de l'optimisation par les CNPP de certains processus	Guatemala City (Guatemala)
20 et 21 juin	Première réunion du Comité directeur régional	Arusha (République-Unie de Tanzanie)
21 et 22 juin	Onzième table ronde européenne sur la consommation et la production durables	Bâle (Suisse)
21 et 22 juin	Dernière réunion de l'équipe spéciale chargée du Projet mondial sur le mercure	Vienne (Autriche)

<i>Date</i>		<i>Lieu</i>
25 juin	Forum de dirigeants d'entreprise	Vientiane (République démocratique populaire lao)
25-27 juin	Conseil du développement industriel, trente-troisième session	Vienne (Autriche)
25-29 juin	Réunion de haut niveau pour la finalisation et l'adoption du Protocole LBA de la Convention d'Abidjan et du programme d'action stratégique	Accra (Ghana)
26 juin	Conférence de l'ONUDI sur la responsabilité sociale des entreprises à l'intention des PME et des institutions consultatives serbes	Belgrade (Serbie)
26-28 juin	BioEco 2007	Tianjin (Chine)
1 ^{er} et 2 juillet	Élimination rapide des CFC/halons en Chine	Changshu (Chine)
2-4 juillet	Conception de mécanismes visant à supprimer les obstacles au remplacement des refroidisseurs	Vienne (Autriche)
5 juillet	Normes de qualité pour les associations d'entreprises	Vientiane (République démocratique populaire lao)
5 et 6 juillet	Conférence internationale sur les biocarburants	Kuala Lumpur (Malaisie)
10 juillet	Normes de qualité pour les associations d'entreprises	Vientiane (République démocratique populaire lao)
10-12 juillet	Réunion d'experts sur le développement de petites centrales hydroélectriques en Afrique de l'Ouest	Abuja (Nigéria)
12 juillet	Normes de qualité pour les associations d'entreprises	Vientiane (République démocratique populaire lao)
17 juillet	Séminaire ONUDI/AAIPTC sur l'investissement (deuxième cycle)	New Delhi (Inde)
19 juillet	Séminaire ONUDI/AAIPTC sur l'investissement (deuxième cycle)	Mumbai (Inde)
23-27 juillet	Troisième réunion régionale du programme de production plus propre de l'ONUDI en Amérique latine	Lima (Pérou)
24 et 25 juillet	Séminaire ONUDI/AAIPTC sur l'investissement (deuxième cycle)	Kuala Lumpur (Malaisie)
27 juillet	Séminaire ONUDI/AAIPTC sur l'investissement (deuxième cycle)	Jakarta (Indonésie)
30 juillet-1 ^{er} août	Premier séminaire de haut niveau sur les biocarburants en Afrique	Addis-Abeba (Éthiopie)
31 juillet	Séminaire ONUDI/AAIPTC sur l'investissement (deuxième cycle)	Bandung (Indonésie)

<i>Date</i>		<i>Lieu</i>
1 ^{er} -3 août	Atelier de diffusion – Utilisation intégrale moins polluante des déchets de sisal pour la fabrication de biogaz et d'engrais biologiques	Tanga (République-Unie de Tanzanie)
2 et 3 août	Réunion d'experts de jeunes chercheurs	Vienne (Autriche)
6-11 août	Atelier international 2007 sur la place du ciment et du béton dans le développement durable	Beijing, Nanjing, Lhassa (Chine)
7 août	Séminaire national sur les défis du biodiesel au Cambodge	Phnom Penh (Cambodge)
12-19 août	Mission auprès de la Direction générale de la santé et de la protection des consommateurs (DG SANCO) de la Commission européenne	Bruxelles (Belgique)
13 et 14 août	BAMTECH 2007 – Atelier sur le développement de la chaîne d'approvisionnement et des stratégies de commercialisation du bambou	Addis-Abeba (Éthiopie)
20-22 août	Deuxième réunion du groupe consultatif technique OMI/IPIECA/IGCC sur l'élaboration de plans d'urgence et d'accords sous-régionaux pour la coopération en cas de pollution marine majeure	Accra (Ghana)
23 et 24 août	Première réunion sur le protocole d'urgence révisé de la Convention d'Abidjan	Accra (Ghana)
25 août	Cérémonie de présentation du rapport sur les questions de mise en conformité concernant les groupements d'entreprises de la province du Punjab	Lahore (Pakistan)
25-29 août	Énergies renouvelables et création d'un observatoire des énergies renouvelables	Saint-Domingue (République dominicaine)
28 août	Réunion de ONU-Énergie	Vienne (Autriche)
28 et 29 août	Réunion technique conjointe sur le réseau mondial de l'ONUUDI des chaires universitaires sur l'innovation	Nairobi (Kenya)
28 et 29 août	Manifestation finale du programme sur l'assistance technique liée au commerce	Islamabad (Pakistan)
30 août	Réunion du Comité directeur sur l'ochratoxine A	Abidjan (Côte d'Ivoire)
30 et 31 août	Atelier consultatif national pour les acteurs de l'industrie textile	Kampala (Ouganda)
2-6 septembre	Troisième salon sur l'investissement et le commerce pour le nord-est de l'Asie, Jilin (Chine)	Changchun (Chine)
3 et 4 septembre	En quoi l'aide pour le commerce peut transformer les pays les moins avancés	Ouagadougou (Burkina Faso)
3-7 septembre	Réunion d'experts sur le système de gestion et d'audit de l'environnement	La Havane (Cuba)
8-11 septembre	Onzième salon international chinois sur l'investissement et le commerce	Xiamen (Chine)
10-14 septembre	Conférence commémorative Sanjaya Lall sur la coopération entre l'Inde et l'Afrique dans le domaine de l'industrie, du commerce et des investissements	New Delhi (Inde)
11-13 septembre	Réunion du groupe d'experts sur l'attraction des investissements directs étrangers (IDE) grâce au développement de la chaîne d'approvisionnement et la sous-traitance locale: extension du Programme de l'ONUUDI pour les bourses de sous-traitance et de partenariat (BSTP)	Vienne (Autriche)

<i>Date</i>		<i>Lieu</i>
12 septembre	Atelier sur la promotion de consortiums d'exportateurs au Sénégal	Dakar (Sénégal)
19 septembre	Conférence de l'ONUDI sur la responsabilité sociale des entreprises à l'intention des PME et des institutions consultatives roumaines	Bucarest (Roumanie)
19-21 septembre	Introduction de normes de gestion de l'énergie dans les pays d'Asie de l'Est	Kanchanaburi (Thaïlande)
21 septembre	Lancement de l'économie locale du logiciel	Kampala (Ouganda)
24 septembre	Atelier sur la toxicité et la vérification des jouets	New Delhi (Inde)
24-26 septembre	Réunion de coordination sur la préparation technique de la mise en œuvre du Programme Qualité pour l'Afrique de l'Ouest	Vienne (Autriche)
24-27 septembre	Première session extraordinaire de la Conférence des ministres africains de l'industrie (CAMI)	Midrand (Afrique du Sud)
24-28 septembre	Neuvième réunion annuelle des centres et programmes nationaux pour une production plus propre de l'ONUDI et du PNUE	Semmering (Autriche)
25 et 26 septembre	Débouchés commerciaux et partenariats stratégiques en République de Bashkortostan	Ofa (Fédération de Russie, République de Bashkortostan)
26 septembre	Séminaire sur le développement de consortiums comme moyen d'accroître la compétitivité	Lima (Pérou)
26 et 27 septembre	Moyens de préparer et de réaliser une bonne analyse du non-respect des réglementations concernant l'accès aux marchés des économies en développement	Vienne (Autriche)
27-29 septembre	Sommet de la prévision technologique, consacré plus particulièrement à la productivité de l'eau dans l'industrie du futur	Budapest (Hongrie)
28 septembre	Première convention sur les consortiums d'exportateurs – ONUDI/PRODUCE, macrorégion Sud	Cusco (Pérou)
octobre	Table ronde sur la promotion des investissements	Kisumu (Kenya)
4 et 5 octobre	Revitalisation des établissements polytechniques pour jeunes au Kenya	Nairobi (Kenya)
5 octobre	Forum sur les meilleures techniques disponibles et les meilleures pratiques environnementales pour l'Asie de l'Est et du Sud-Est	Bangkok (Thaïlande)
9-11 octobre	Conférence sur la productivité et la croissance en Afrique et en Asie	Tokyo (Japon)
9-12 octobre	Réunion d'experts sur la production plus propre et la compétitivité	San Salvador (El Salvador)
11 octobre	Cérémonie d'inauguration officielle du CNPP de la Serbie	Belgrade (Serbie)
15 et 16 octobre	Partenariats mondiaux avec l'industrie de la pêche pour la durabilité des ressources biologiques dans les grands écosystèmes marins	Vienne (Autriche)
17 et 18 octobre	Partenariats mondiaux avec les industries agricoles pour la réduction des fertilisants et de la pollution de l'eau	Vienne (Autriche)
22 octobre	Réunion consultative tripartite CAE/ONUDI/PTB	Vienne (Autriche)

<i>Date</i>		<i>Lieu</i>
22 et 23 octobre	Séminaire sur l'intégration industrielle Sud-Sud dans le cadre de la coopération entre les pays andins et l'Union européenne	Bogota (Colombie)
23 octobre	D1 "Éléments pour une loi de métrologie": pourquoi et comment légiférer dans le domaine de la métrologie?	Shanghai (Chine)
23-25 octobre	Atelier régional sur la production pharmaceutique en Afrique centrale et en Afrique de l'Ouest	Dakar (Sénégal)
24 et 25 octobre	Réunion d'experts sur les systèmes d'innovation dans la pratique: pertinence pour l'industrie des pays en développement. Implications pour l'ONUUDI et ses partenaires de développement	Vienne (Autriche)
29 et 30 octobre	Réunion de groupe de travail sur l'analyse scientifique approfondie du mercure et de ses composants et les menaces sur l'environnement marin	Glasgow, Écosse (Royaume-Uni)
29 et 30 octobre	Compétitivité des PME: groupements d'entreprises, environnement économique et développement local	Washington (États-Unis d'Amérique)
29-31 octobre	Réunion d'un groupe d'experts sur le Rapport sur le développement industriel 2008	Vienne (Autriche)
30 et 31 octobre	L'avenir de la prévision technologique en Asie du Sud-Est	Shah Alam (Malaisie)
31 octobre	Interactions entre les instituts nationaux de métrologie, les organismes d'accréditation de laboratoires et les autorités d'inspection et de certification, l'accent étant mis sur les difficultés des économies en développement	Sydney (Australie)
1 ^{er} et 2 novembre	Forum régional sur les meilleures techniques disponibles et les meilleures pratiques environnementales pour l'Europe centrale et orientale, le Caucase et l'Asie centrale, en vue de promouvoir des stratégies propres à réduire ou éliminer la production involontaire de polluants organiques persistants par l'industrie	Bucarest (Roumanie)
5 et 6 novembre	Table ronde du Sri Lanka pour la consommation et la production durables	Colombo (Sri Lanka)
11 novembre	Accréditation de laboratoires: attribution de certificats	Lahore (Pakistan)
12 novembre	Réunion du Comité directeur sur l'ochratoxine A	Abidjan (Côte d'Ivoire)
12 novembre	Atelier sur l'utilisation du document international "Loi de métrologie OIML D1" au Mozambique	Maputo (Mozambique)
12 et 13 novembre	Atelier régional sur la promotion de la production et de l'utilisation durables de biocarburants en Europe centrale et orientale	Cavtat (Croatie)
15 et 16 novembre	Forum pour l'investissement et le partenariat en Asie du Nord-Est	Vladivostok (Fédération de Russie)
20 et 21 novembre	Réunion d'experts sur la responsabilité sociale des entreprises et les politiques publiques d'aide aux PME	Vienne (Autriche)
20-22 novembre	Réunion d'experts sur le renforcement de la coopération Sud-Sud et le transfert/l'adaptation des technologies d'utilisation du margousier dans la production de pesticides biologiques et d'autres produits	Abuja (Nigéria)
20-23 novembre	Réunion d'experts sur la formation à l'esprit d'entreprise dans l'enseignement secondaire	Vienne (Autriche)
22 novembre	Atelier national de partenaires sur la production de médicaments essentiels de qualité au Cambodge	Phnom Penh (Cambodge)

<i>Date</i>		<i>Lieu</i>
22 et 23 novembre	Atelier sur les systèmes nationaux d'innovation industrielle	Abuja (Nigéria)
26-28 novembre	Premier atelier sur la technologie interne et le Programme Qualité de l'UEMOA	Ouagadougou (Burkina Faso)
27 novembre	Groupe de haut niveau sur l'industrie écologique: favoriser la croissance et protéger l'environnement	Vienne (Autriche)
27 novembre	Atelier sur les systèmes d'aide en ligne des Chambres APEX pour les associations d'entreprises	Vientiane (République démocratique populaire lao)
28 novembre	Construction du centre international de l'ONUDI pour l'énergie solaire	Lanzhou (Chine)
28 novembre	Atelier national de partenaires sur la production de médicaments essentiels de qualité en République démocratique populaire lao	
28-30 novembre	Deuxième réunion du groupe d'experts pour l'Amérique latine et les Caraïbes sur le programme stratégique régional 2006-2009	Vienne (Autriche)
29 et 30 novembre	Mécanisation agricole en Afrique: opportunité d'un nouveau regard	Vienne (Autriche)
29 et 30 novembre	Forum de l'ONUDI sur l'investissement dans les technologies de l'information et de la communication	Dar es-Salaam (République-Unie de Tanzanie)
29 et 30 novembre	Conférence ministérielle des pays les moins avancés sur la façon dont l'aide pour le commerce peut transformer ces pays	Vienne (Autriche)
30 novembre	Conférence de l'ONUDI sur la responsabilité sociale des entreprises à l'intention des PME et des institutions consultatives de Bosnie-Herzégovine	Sarajevo (Bosnie-Herzégovine)
30 novembre	Consortiums d'exportateurs: un moyen d'internationaliser les PME	Montevideo (Uruguay)
3 et 4 décembre	Forum ONUDI/UIA sur l'investissement	Kampala (Ouganda)
3 et 4 décembre	Programme multipartite pour l'emploi productif et décent des jeunes dans l'Union du fleuve Mano et en Côte d'Ivoire	Vienne (Autriche)
3-7 décembre	Conférence générale, douzième session	Vienne (Autriche)
4 décembre	Table ronde régionale de l'Afrique. Union du fleuve Mano -- "Vers une paix durable: Donner aux jeunes les moyens de renforcer la résilience économique et la sécurité humaine"	Vienne (Autriche)
4 décembre	Table ronde régionale de l'Asie et du Pacifique. "Le facteur sino-indien: Implications pour les pays en développement de l'Asie et du Pacifique"	Vienne (Autriche)
4 décembre	Table ronde régionale des pays arabes. "Le rôle de l'industrie manufacturière dans le processus de diversification économique des pays arabes"	Vienne (Autriche)
5 décembre	Table ronde de l'Europe et des NEI. "La prévision technologique et la productivité de l'eau"	Vienne (Autriche)
5 décembre	Table ronde de l'Amérique latine et des Caraïbes. "La compétitivité et la responsabilité sociale: le rôle du secteur privé dans le développement industriel durable"	Vienne (Autriche)
10-12 décembre	Réunion d'experts sur la nanotechnologie: durabilité et économies en développement au XXI ^e siècle	Vienne (Autriche)

<i>Date</i>		<i>Lieu</i>
11 et 12 décembre	Indicateurs de compétitivité commerciale et industrielle: applications pour les travaux analytiques de renforcement des capacités commerciales et l'assistance technique	Vienne (Autriche)
12-14 décembre	Programme Qualité de l'UEMOA: deuxième atelier sur la technologie interne et réunion du Comité directeur	Ouagadougou (Burkina Faso)
12-14 décembre	Séminaire international sur les petites centrales hydroélectriques	Trivandrum (Inde)
17-20 décembre	Réunion d'experts sur les utilisations industrielles des plantes pour la production de biomatériaux	Salvador de Bahía (Brésil)
18 décembre	Élimination totale des CFC dans les procédés d'expansion du tabac en Chine	Beijing (Chine)
18 et 19 décembre	Réunion d'experts sur le renforcement des capacités commerciales pour les pays de l'OCE	Téhéran (République islamique d'Iran)
26 et 27 décembre	Atelier international sur les innovations dans les technologies de construction économiques	Patna (Inde)

APPENDICE O

STATISTIQUES INDUSTRIELLES

<i>Titre</i>	<i>Description</i>
The International Yearbook of Industrial Statistics 2007 (ISBN-13: 978 1 84720 214 7)	Cette publication commerciale annuelle (Edward Elgar Publishing Ltd., Cheltenham, Royaume-Uni) fournit des statistiques mondiales sur la structure, les performances et les tendances actuelles dans le secteur manufacturier et facilite les comparaisons internationales détaillées relatives à ce secteur.
Édition 2007 de la base de données de l'ONUDI relative aux statistiques industrielles couvrant les classes à 4 chiffres de la CITI (deuxième et troisième versions révisées) (INDSTAT4)	Version CD-ROM, destinée à la vente, de la base de données de l'ONUDI sur une sélection de statistiques industrielles essentielles au niveau le plus détaillé de la CITI (soit 128 branches d'activité). Cette version est dotée d'interfaces conviviales pour le référencement de métadonnées ainsi que pour la recherche, l'exportation et l'exploitation de données. Pour une description sommaire, veuillez consulter le site Web de l'ONUDI.
Édition 2007 de la base de données de l'ONUDI relative à l'équilibre entre l'offre et la demande dans l'industrie couvrant les classes à 4 chiffres de la CITI (deuxième et troisième versions révisées) (IDSB)	Version CD-ROM, destinée à la vente, de la base de données de l'ONUDI sur les chiffres de la production, du commerce et de la consommation, exprimés en dollars des États-Unis, au niveau le plus détaillé de la CITI (soit 128 branches d'activité). Cette version est dotée d'interfaces conviviales pour la recherche, l'exportation et l'exploitation de données. Pour une description sommaire, veuillez consulter le site Web de l'ONUDI.
Statistical country brief	Publication en ligne de données par pays, dans chaque région et dans le monde (accessible aux utilisateurs de l'Intranet de l'ONUDI et de l'Internet).

APPENDICE P

LISTE DES ACTIVITÉS DE COOPÉRATION TECHNIQUE

Introduction

La présente liste des activités de coopération technique de l'ONUDI a pour objet de donner aux représentants des États Membres un outil de référence pratique qu'ils pourront utiliser non seulement pendant les débats lors des sessions des organes directeurs mais aussi lors des consultations menées avec le Secrétariat tout au long de l'année.

Les activités sont réparties en trois grandes catégories dans le présent appendice: aperçu récapitulatif des programmes intégrés, des cadres généraux de services et des programmes de pays, projets exécutés au titre du Protocole de Montréal et autres projets exécutés en dehors des programmes intégrés, des cadres généraux de services et des programmes de pays.

Dans chaque catégorie, on fournit des renseignements de base tels que le titre du programme ou du projet, la date d'approbation, le chiffre de planification pour les programmes intégrés, les cadres généraux de services et les programmes de pays, le montant total de l'allocation/du budget et le montant utilisé. Les titres des programmes et des projets sont fournis par pays/zone/territoire bénéficiaire dans la langue d'origine, tels qu'ils ont été approuvés par l'État concerné et l'ONUDI. Chaque chiffre budgétaire correspond à l'allocation totale qui était effectivement disponible pour le programme ou le projet au 31 décembre 2007 et non au budget de l'année considérée. Le montant utilisé correspond au total des dépenses effectives et des engagements de dépenses au 31 décembre 2007. Toutes les sommes d'argent sont exprimées en dollars des États-Unis.

Sauf dans la section A, les projets sont classés par pays en fonction de leur indicatif. L'appendice contient également des listes de projets régionaux, mondiaux et interrégionaux. Dans le cas des projets bénéficiant de sources de financement multiples, on fournit les indicatifs respectifs de ces projets, leur titre et le montant total des divers financements. S'agissant des projets composites – dans le cadre desquels par exemple les donateurs financent plusieurs projets différents – seuls ces derniers figurent sur la liste. Les projets exécutés au titre du Protocole de Montréal et les autres projets approuvés sont classés en deux catégories selon qu'ils ont été achevés en 2007 ou qu'ils étaient encore en cours au 31 décembre 2007.

List of technical cooperation activities

Country/area/territory	Page	Country/area/territory	Page
A. INTEGRATED PROGRAMMES, COUNTRY SERVICE FRAMEWORKS AND COUNTRY PROGRAMMES.....	78	TUNISIA.....	99
B. MONTREAL PROTOCOL PROJECTS.....	84	TURKEY.....	99
ALBANIA.....	84	TURKMENISTAN.....	99
ALGERIA.....	84	URUGUAY.....	99
ARGENTINA.....	85	VENEZUELA (BOLIVARIAN REPUBLIC OF).....	99
BAHRAIN.....	85	YEMEN.....	100
BOSNIA AND HERZEGOVINA.....	85	ZAMBIA.....	100
BRAZIL.....	86	ZIMBABWE.....	100
BURUNDI.....	86	AFRICA REGION.....	100
CAMEROON.....	86	EUROPE AND THE NIS REGION.....	100
CHINA.....	86	C. OTHER PROJECTS.....	101
CÔTE D'IVOIRE.....	87	ALBANIA.....	101
CROATIA.....	87	ALGERIA.....	101
CUBA.....	88	ANGOLA.....	101
DEMOCRATIC PEOPLE'S REPUBLIC OF KOREA.....	88	ARGENTINA.....	101
DEMOCRATIC REPUBLIC OF THE CONGO.....	88	ARMENIA.....	101
DOMINICAN REPUBLIC.....	88	AZERBAIJAN.....	102
EGYPT.....	89	BAHRAIN.....	102
EL SALVADOR.....	89	BELARUS.....	102
ETHIOPIA.....	89	BELIZE.....	102
GEORGIA.....	89	BENIN.....	102
GUATEMALA.....	89	BOLIVIA.....	102
GUINEA.....	90	BOTSWANA.....	103
HONDURAS.....	90	BRAZIL.....	103
INDIA.....	90	BULGARIA.....	103
INDONESIA.....	90	BURUNDI.....	103
IRAN (ISLAMIC REPUBLIC OF).....	90	CENTRAL AFRICAN REPUBLIC.....	103
KENYA.....	91	CHAD.....	103
KUWAIT.....	91	CHINA.....	104
KYRGYZSTAN.....	91	COLOMBIA.....	104
LEBANON.....	92	CONGO.....	104
LIBYAN ARAB JAMAHIRIYA.....	92	COSTA RICA.....	105
MADAGASCAR.....	92	CÔTE D'IVOIRE.....	105
MEXICO.....	92	CROATIA.....	105
MONTENEGRO.....	93	CUBA.....	105
MOROCCO.....	93	DEMOCRATIC REPUBLIC OF THE CONGO.....	105
MYANMAR.....	94	DJIBOUTI.....	106
NICARAGUA.....	94	ECUADOR.....	106
NIGER.....	94	EGYPT.....	106
NIGERIA.....	94	EL SALVADOR.....	106
OMAN.....	95	ERITREA.....	106
PAKISTAN.....	95	GABON.....	106
QATAR.....	96	GHANA.....	107
ROMANIA.....	96	GRENADA.....	107
SAUDI ARABIA.....	97	GUATEMALA.....	107
SENEGAL.....	97	HAITI.....	107
SERBIA.....	97	HUNGARY.....	107
SUDAN.....	98	INDIA.....	107
SYRIAN ARAB REPUBLIC.....	98	INDONESIA.....	108
THE FORMER YUGOSLAV REPUBLIC OF MACEDONIA.....	98	IRAQ.....	108
		JAMAICA.....	109
		KENYA.....	109
		KUWAIT.....	109

LAO PEOPLE'S DEMOCRATIC REPUBLIC.....	109
LEBANON	109
LESOTHO.....	110
LIBERIA	110
LIBYAN ARAB JAMAHIRIYA	110
LITHUANIA	110
MALAWI	110
MALDIVES	111
MAURITANIA	111
MAURITIUS.....	111
MEXICO	111
MOLDOVA.....	111
MONGOLIA	111
MONTENEGRO	112
MOROCCO.....	112
NAMIBIA.....	112
NEPAL	112
NICARAGUA	113
NIGER.....	113
NIGERIA.....	113
OMAN.....	113
PAKISTAN	113
PARAGUAY	113
PERU	114
PHILIPPINES	114
REPUBLIC OF KOREA	114
ROMANIA	114
RUSSIAN FEDERATION	114
RWANDA	115
SAO TOME AND PRINCIPE	115
SERBIA.....	115
SEYCHELLES	116
SIERRA LEONE.....	116
SOLOMON ISLANDS.....	116
SOUTH AFRICA.....	116
THAILAND	116
THE FORMER YUGOSLAV REPUBLIC OF MACEDONIA	116
TIMOR-LESTE.....	117
TOGO	117
TUNISIA.....	117
TURKEY	117
UKRAINE	117
UNITED REPUBLIC OF TANZANIA.....	117
URUGUAY	118
UZBEKISTAN	118
VENEZUELA (BOLIVARIAN REPUBLIC OF)	118
VIET NAM.....	118
ZAMBIA.....	118
AFRICA REGION	118
ARAB REGION	122
ASIA AND PACIFIC REGION	123
EUROPE AND THE CIS REGION	123
LATIN AMERICA AND THE CARIBBEAN REGION.....	125
GLOBAL.....	126
INTERREGIONAL	130

Source of funds codes

DG	UNDP government execution
DP	UNDP core funds
DU	UNIDO as associated agency
DZ	UNDP trust funds
EE	European Community-financed (euro-based)
EG	UNDP Global Environment Fund
EU	European Community-financed
FB	United Nations funds excluding UNDP
FC	Common Fund for Commodities
FI	United Nations Fund for International Partnership
GF	Global Environment Facility
GN	Global Environment Facility (UNDP)
GP	Global Environment Facility (UNEP)
IE	co-financed IPS activities (euro-based)
IP	co-financed IPS activities
MP	Montreal Protocol
SF	self-financed trust funds (financed by recipient)
TE	third-party trust funds (euro-based)
TF	third-party trust funds
TN	UNIDO international industrial cooperation centres (non-convertible)
UC	Industrial Development Fund/general purpose (convertible)
UE	Industrial Development Fund/special purpose (convertible, euro-based)
US	Industrial Development Fund/special purpose (convertible)
XP	UNIDO regular budget/Regular Programme for Technical Cooperation
YA	Special resources for Africa/IDDA supplementary

Abbreviations

AOTS	The Association for Overseas Technical Scholarship
AU	African Union
BAT	best available techniques
BEP	best environmental practices
CAMI	Conference of African Ministers of Industry
CBD	Convention on Biological Diversity
CDM	clean development mechanism
CEE	Central and Eastern Europe
CEI	Central European Initiative
CFC	chlorofluorocarbon
CICETE	China International Centre for Economic and Technical Exchanges
CO2	carbon dioxide
COMFAR	Computer Model for Feasibility Analysis and Reporting
CP	cleaner production
CSD	Commission on Sustainable Development
CSR	corporate social responsibility
CTC	carbon tetrachloride
CTI	climate technology initiative
EC	European Commission
ECO	Economic Cooperation Organization
ECOWAS	Economic Community of West African States
EPE	extruded polyethylene
EST	environmentally sound technology
EU	European Union
FDI	foreign direct investment
GCC	Gulf Cooperation Council
GEF	Global Environment Facility

GSO	Standardization Organization for GCC
HCFC	hydrochlorofluorocarbon
HFC	hydro fluorocarbon
ICS	International Centre for Science and High Technology
ICT	information and communication technology
IRCPA	initiative pour le renforcement des capacités productives en Afrique
IP	integrated programme
ISO	International Organization for Standardization
IT	information technology
ITPO	Investment and Technology Promotion Office
JI	joint implementation
LAC	Latin America and the Caribbean
LCD	liquefied carbon dioxide
LDC	least developed country
MB	methyl bromide
MDG	Millennium Development Goals
MDI	metered dose inhalers
MEA	Multilateral Environmental Agreements Branch of UNIDO
MOU	Memorandum of understanding
MSME	micro, small- and medium-scale enterprises
MW	megawatt
NCPC	National Cleaner Production Centre
NIS	Newly Independent State
NPP	national phase-out plan
NWFP	North West Frontier Province
ODS	ozone-depleting substance
OTC	obstacles techniques au commerce
PCB	polychlorinated biphenyls
PCDD	polychlorinated dibenzo-p-dioxin
PCDFS	polychlorinated dibenzofuran
PME/PMI	petite et moyenne entreprise/industrie
POP	persistent organic pollutant
PTC	Programme Development and Technical Cooperation Division of UNIDO
PU	polyurethane
REACH	registration, evaluation and authorization of chemicals
RMP	refrigerant management plan
SHP	small hydro power
SIAMS	Ship Information and Management System
SME	small and medium enterprise
SPS	mesures sanitaires et phytosanitaires
SPV	solar photo voltaic
SPX	Subcontracting and Partnership Exchange
TCA	trichloroethane
TICAD	Tokyo International Conference on African Development
WTO	World Trade Organization
UEMOA	Union Economique et Monétaire Ouest Africaine
UD	UNIDO Desk/Head of UNIDO Operations
UN	United Nations
UNDP	United Nations Development Programme
UNEP	United Nations Environment Programme
UR	UNIDO Representative

Project Number Structure

Source of funds/Country code/Year/Assigned sequential case number

A. INTEGRATED PROGRAMMES, COUNTRY SERVICE FRAMEWORKS AND COUNTRY PROGRAMMES

Ongoing

AFGHANISTAN

INDUSTRIAL REHABILITATION AND DEVELOPMENT IN AFGHANISTAN – EMPLOYMENT GENERATION AND ECONOMIC DEVELOPMENT THROUGH CAPACITY-BUILDING AND REHABILITATION OF THE INDUSTRIAL SECTOR	05/07	7,218,890	1,979,439	1,886,014
---	-------	-----------	-----------	-----------

ALGERIA

PROGRAMME INTEGRE POUR L'AMELIORATION DE LA COMPETITIVITE ET D'APPUI A LA RESTRUCTURATION INDUSTRIELLE	98/12	10,125,664	5,405,195	5,004,327
--	-------	------------	-----------	-----------

BANGLADESH

ENHANCING PRODUCTIVITY AND IMPROVING INTERNATIONAL COMPETITIVENESS OF POTENTIAL INDUSTRY (SUB)SECTORS	05/08	16,374,800	8,888,660	5,566,910
---	-------	------------	-----------	-----------

BURKINA FASO, PHASE I

AMELIORATION DE LA COMPETITIVITE DES INDUSTRIES AGRO-ALIMENTAIRES EN VUE DE LA CREATION D'EMPLOIS AU BURKINA FASO	98/09	3,911,210	3,087,253	3,072,680
---	-------	-----------	-----------	-----------

BURKINA FASO, PHASE II

APPUI A L'INITIATIVE PRIVEE ET RENFORCEMENT DES CAPACITES DES ENTREPRISES AGRO-INDUSTRIELLES	04/09	4,019,900	800,964	760,505
--	-------	-----------	---------	---------

BURUNDI

PROGRAMME INTEGRE POUR LE REDRESSEMENT ET LA RELANCE DE L'ACTIVITE INDUSTRIELLE	03/01	4,494,300	750,765	679,017
---	-------	-----------	---------	---------

CAMBODIA

POVERTY REDUCTION THROUGH THE SUPPORT OF BROAD-BASED SUSTAINABLE ECONOMIC GROWTH, AND THE PROMOTION OF OPPORTUNITIES FOR THE POOR	07/11	7,196,700	2,363,163	1,712,371
---	-------	-----------	-----------	-----------

CAMEROON

PROGRAMME INTEGRE D'APPUI AU DEVELOPPEMENT INDUSTRIEL	03/05	5,845,500	631,575	592,418
---	-------	-----------	---------	---------

CHINA

COUNTRY SERVICE FRAMEWORK, 2001 – 2005*	01/11	28,000,000	24,322,478	23,212,919
---	-------	------------	------------	------------

CHINA

COUNTRY PROGRAMME, 2008-2010	07/11	68,001,428	0	0
------------------------------	-------	------------	---	---

COLOMBIA

INTEGRATED PROGRAMME FOR THE DEVELOPMENT OF COMPETITIVE INDUSTRIES ABLE TO INTEGRATE INTO LOCAL AND INTERNATIONAL MARKETS	99/12	1,591,000	2,092,239	2,069,155
---	-------	-----------	-----------	-----------

CONGO

PROGRAMME INTEGRE DE RELANCE INDUSTRIELLE POST-CONFLIT POUR LA REPUBLIQUE DU CONGO	06/03	4,779,000	136,149	82,943
--	-------	-----------	---------	--------

CUBA, PHASE II

INTEGRATED PROGRAMME TO CONTRIBUTE TO THE SUSTAINABLE DEVELOPMENT OF PRIORITY INDUSTRIAL SECTORS SUPPORTING THE COMPETITIVENESS OF THE TOURISM INDUSTRY IN CUBA	05/05	4,351,000	2,797,291	2,484,838
---	-------	-----------	-----------	-----------

DEMOCRATIC PEOPLE'S REPUBLIC OF KOREA

INTEGRATED PROGRAMME FOR STRENGTHENING THE AGRO/FOOD INDUSTRY SECTOR	03/10	1,214,000	1,124,241	1,113,854
--	-------	-----------	-----------	-----------

ECUADOR

SUSTAINABLE IMPROVEMENT OF INDUSTRIAL COMPETITIVENESS	02/05	5,518,250	1,765,080	1,679,841
---	-------	-----------	-----------	-----------

EGYPT

* Excludes Montreal Protocol projects.

UNIDO COUNTRY SERVICE FRAMEWORK FOR THE ARAB REPUBLIC OF EGYPT	06/11	17,037,389	9,212,330	8,266,080
ERITREA SUSTAINABLE AND COMPETITIVE INDUSTRIAL DEVELOPMENT	00/04	6,721,000	2,275,078	2,256,956
ETHIOPIA, PHASE I INTEGRATED PROGRAMME FOR PRIVATE SECTOR DEVELOPMENT, ENHANCED INDUSTRIAL COMPETITIVENESS AND ENVIRONMENTALLY FRIENDLY PRODUCTION	99/06	9,297,790	7,716,482	7,637,578
ETHIOPIA, PHASE II INTEGRATED PROGRAMME FOR PRIVATE SECTOR DEVELOPMENT AND ENHANCED COMPETITIVENESS WITH SPECIAL EMPHASIS ON TEXTILE & GARMENTS, LEATHER & LEATHER PRODUCTS AND FOOD PROCESSING	04/07	9,816,694	4,755,133	3,860,688
GHANA, PHASE II INTEGRATED PROGRAMME FOR POVERTY REDUCTION AND COMPETITIVENESS	04/08	4,295,770	5,041,274	2,252,253
GUINEA COMPETITIVITE DU SECTEUR PRIVE INDUSTRIEL DANS LA VISION "GUINEE – 2010"	98/12	2,973,100	3,109,636	2,486,344
INDIA COUNTRY SERVICE FRAMEWORK	01/11	N.A.	13,163,710	11,088,988
INDONESIA, PHASE I COUNTRY SERVICE FRAMEWORK, 2003-2004*	02/11	7,547,240	679,594	677,656
INDONESIA, PHASE II COUNTRY SERVICE FRAMEWORK, 2005-2007*	05/06	9,547,642	962,898	853,421
IRAN (ISLAMIC REPUBLIC OF) INTEGRATED PROGRAMME FOR COMPETITIVE INDUSTRIAL DEVELOPMENT 2001-2005	00/04	3,177,639	2,056,772	1,826,526
JORDAN IMPROVING THE COMPETITIVENESS OF THE FOOD INDUSTRIES WITHIN A CONDUCIVE BUSINESS ENVIRONMENT	99/12	2,931,750	2,743,512	2,623,483
KENYA INTEGRATED INDUSTRIAL DEVELOPMENT PROGRAMME	02/09	4,014,500	1,844,074	1,648,237
LAO PEOPLE'S DEMOCRATIC REPUBLIC, PHASE II IMPLEMENTING THE MEDIUM-TERM STRATEGY AND ACTION PLAN FOR SUSTAINABLE INDUSTRIAL DEVELOPMENT	04/05	6,764,780	1,798,283	1,224,555
LEBANON INTEGRATED PROGRAMME TO ENHANCE THE COMPETITIVENESS OF THE LEBANESE INDUSTRY AND ITS INTEGRATION IN THE GLOBAL MARKET (INCLUDING SUPPORT TO DEVELOPMENT OF PRODUCTIVE ACTIVITIES IN THE SOUTH)	00/10	5,960,500	4,477,879	2,199,379
MADAGASCAR, PHASE II APPUI AU DEVELOPPEMENT ET A LA DYNAMISATION DU SECTEUR PRIVE	05/03	3,390,000	1,715,926	1,430,307
MALI, PHASE II APPUI A LA VALORISATION DES PRODUITS AGROPASTORAUX ET AU DEVELOPPEMENT DU SECTEUR PRIVE	04/05	4,068,000	695,113	643,609
MONGOLIA CONTRIBUTING TO POVERTY REDUCTION THROUGH THE DEVELOPMENT OF A COMPETITIVE AND SUSTAINABLE EXPORT- ORIENTED AGRO-INDUSTRIAL SECTOR	06/11	7,137,980	597,320	199,008
MOROCCO, PHASE I PROGRAMME INTEGRE ET MODULAIRE POUR L'AMELIORATION DE LA COMPETITIVITE DU SECTEUR INDUSTRIEL	99/06	9,336,821	8,649,149	7,870,074

* Excludes Montreal Protocol projects.

MOROCCO, PHASE II AMELIORATION DE LA COMPETITIVITE DU SECTEUR INDUSTRIEL ET APPUI AUX EFFORTS DU MAROC DANS LE CADRE DE L'INITIATIVE NATIONALE DE DEVELOPPEMENT HUMAIN (INDH) POUR UN DEVELOPPEMENT DURABLE	07/02	17,554,800	660,679	264,777
MOZAMBIQUE, PHASE II INTEGRATED INDUSTRIAL DEVELOPMENT PROGRAMME TO FACILITATE PRIVATE SECTOR DEVELOPMENT	04/05	4,157,184	3,684,302	2,742,962
NIGER APPUI A L'INDUSTRIE DES PRODUITS AGROPASTORAUX	04/01	1,937,000	366,082	245,231
NIGERIA, PHASE I INSTITUTIONAL STRENGTHENING FOR ECONOMIC DEVELOPMENT (PRIVATE SECTOR SUPPORT PROGRAMME)	00/10	12,677,000	4,775,681	4,681,317
NIGERIA, PHASE II ECONOMIC DEVELOPMENT THROUGH POVERTY ALLEVIATION: PROMOTING COMPETITIVENESS AND SUSTAINABLE EXPORT OF VALUE ADDED PRODUCTS	05/06	18,371,887	1,967,894	1,278,573
PAKISTAN INTEGRATED PROGRAMME TO SUPPORT CAPACITY-BUILDING FOR SUSTAINABLE INDUSTRIAL DEVELOPMENT	00/04	6,779,973	4,718,665	3,957,558
PALESTINE UNIDO SUPPORT PROGRAMME TO THE PALESTINIAN INDUSTRY, 1999 – 2001	99/06	9,389,046	4,450,752	2,855,480
RWANDA INTEGRATED PROGRAMME FOR CAPACITY-BUILDING TO ENHANCE INDUSTRIAL RECOVERY, COMPETITIVENESS AND SUSTAINABILITY	98/12	4,930,900	2,971,471	2,931,316
SAUDI ARABIA STRATEGIES TO ENHANCE INDUSTRIAL COMPETITIVENESS AND DIVERSIFICATION	99/06	1,928,000	2,206,859	1,928,069
SENEGAL, PHASE II COMPETITIVITE ET DENSIFICATION DU TISSU PRODUCTIF FONDE SUR UN PARTENARIAT EFFICACE ETAT-SECTEUR PRIVE	04/05	9,900,000	4,870,369	4,481,038
SIERRA LEONE POST-CONFLICT SME SUPPORT PROGRAMME FOR INDUSTRIAL DEVELOPMENT AND POVERTY ALLEVIATION	04/05	5,705,350	750,275	529,078
SOUTH AFRICA TOWARDS ENVIRONMENTALLY AND SOCIALLY SUSTAINABLE INDUSTRIAL DEVELOPMENT	02/09	4,670,000	1,932,875	1,816,962
SRI LANKA, PHASE I INTEGRATED INDUSTRIAL DEVELOPMENT SUPPORT PROGRAMME	99/06	9,477,722	7,040,273	6,910,353
SRI LANKA, PHASE II INTEGRATED PROGRAMME OF COOPERATION BETWEEN THE GOVERNMENT OF SRI LANKA AND UNIDO, 2005-2008	05/10	8,313,000	2,080,614	948,099
SUDAN AN INDUSTRIAL AGENDA FOR POVERTY RELIEF AND TRANSITION TO SUSTAINABLE DEVELOPMENT*	99/05	18,047,836	11,587,935	5,731,157
SYRIAN ARAB REPUBLIC MADE IN SYRIA	02/05	3,480,250	2,360,557	1,228,371
TUNISIA, PHASE I PROGRAMME CADRE POUR LA MISE A NIVEAU ET L'AMELIORATION DE LA COMPETITIVITE DE L'INDUSTRIE EN TUNISIE	99/06	6,688,947	4,440,197	4,352,680

* Excludes Montreal Protocol projects.

TUNISIA, PHASE II APPUI AUX EFFORTS NATIONAUX POUR LA CREATION D'ENTREPRISES ET LA MISE A NIVEAU DU SECTEUR INDUSTRIEL TUNISIEN	07/11	7,433,429	0	0
UGANDA, PHASE I ENHANCED COMPETITIVENESS AND SUSTAINABILITY OF INDUSTRIAL DEVELOPMENT IN UGANDA WITH PARTICULAR EMPHASIS ON AGRO-INDUSTRIES AND MICRO AND SMALL- SCALE ENTERPRISES	98/12	6,452,500	5,982,500	5,982,544
UGANDA, PHASE II AGRO-PROCESSING AND PRIVATE SECTOR DEVELOPMENT	04/01	7,923,800	7,480,523	5,905,286
UNITED REPUBLIC OF TANZANIA, PHASE I INTEGRATED INDUSTRIAL DEVELOPMENT PROGRAMME FOR CAPACITY-BUILDING TO ENHANCE INDUSTRIAL COMPETITIVENESS AND SUSTAINABILITY (WITH EMPHASIS ON SMES AND AGRO-INDUSTRIES)	98/12	7,267,859	4,930,172	4,890,172
UNITED REPUBLIC OF TANZANIA, PHASE II CONTRIBUTING TOWARDS ECONOMIC GROWTH AND POVERTY REDUCTION THROUGH SUSTAINABLE INDUSTRIAL DEVELOPMENT	04/01	7,465,100	5,319,691	4,578,520
VIET NAM, PHASE I INDUSTRIALIZATION AND MODERNIZATION ALONG THE SOCIO- ECONOMIC DEVELOPMENT STRATEGY: TOWARDS SUSTAINABLE GROWTH IN THE SME SECTOR	02/09	10,360,200	4,120,209	4,192,205
VIET NAM, PHASE II INTEGRATED SERVICES TOWARDS SUSTAINABLE INDUSTRIAL DEVELOPMENT	06/02	23,338,925	5,284,911	3,996,175
YEMEN CREATING SUSTAINABLE SOURCES OF LIVELIHOODS AND EMPLOYMENT IN AN INTERNATIONALLY COMPETITIVE ENVIRONMENT: AN INDUSTRIAL AGENDA FOR ACHIEVING MDGS 1,3 AND 8	05/03	5,304,750	276,569	229,786
Discontinued**				
CUBA, PHASE I INTEGRATED PROGRAMME TO SUPPORT THE NATIONAL STRATEGY ON INDUSTRIAL COMPETITIVENESS	99/06	5,411,000	2,382,608	2,370,059
DJIBOUTI PROMOTION DE NOUVELLES SOURCES DE CROISSANCE ET DES INVESTISSEMENTS PRIVES	04/05	2,539,000	469,088	429,428
GHANA, PHASE I CAPACITY-BUILDING FOR GROWTH ORIENTED AND COMPETITIVE MSME DEVELOPMENT	99/06	5,803,755	3,744,291	3,722,264
LAO PEOPLE'S DEMOCRATIC REPUBLIC, PHASE I A COMPREHENSIVE FRAMEWORK TO FOSTER ECONOMIC INITIATIVE	00/04	978,579	933,168	926,703
MADAGASCAR, PHASE I PROGRAMME INTEGRE D'APPUI AUX ACTIVITES GENERATRICES DE REVENUS ET D'EMPLOIS POUR LA REDUCTION DE LA PAUVRETE	01/04	4,000,000	812,086	811,699
MALI, PHASE I APPUI A LA COMPETITIVITE ET PROMOTION DE LA DECENTRALISATION DES ACTIVITES PRODUCTIVES	00/04	5,196,155	1,201,596	1,198,906
MOZAMBIQUE, PHASE I INTEGRATED INDUSTRIAL DEVELOPMENT PROGRAMME TO FACILITATE PRIVATE SECTOR DEVELOPMENT	99/06	8,793,500	5,205,768	5,189,719

** In consultation with the respective Member State these programmes were discontinued whereby UNIDO's continued assistance will be delivered through stand-alone projects.

NAMIBIA

FOSTERING INITIATIVES FOR AGRO-INDUSTRY BASED SME
DEVELOPMENT IN NORTHERN REGIONS

03/01 1,729,000 200,761 197,641

RUSSIAN FEDERATION

COUNTRY SERVICE FRAMEWORK

03/04 15,491,175 2,437,833 2,428,566

SENEGAL, PHASE I

AGENDA POUR LA COMPETITIVITE DE L'INDUSTRIE
SENEGALAISE 2020 – EMPLOI-ECONOMIE-ENVIRONNEMENT POUR
LE DEVELOPPEMENT DU SECTEUR PRIVE

99/09 7,818,000 3,941,610 3,919,538

B. MONTREAL PROTOCOL PROJECTS**ALBANIA****Ongoing**

MP/ALB/05/001 NATIONAL ODS PHASE OUT PLAN (SECOND TRANCHE)	05/07	172,322	171,956
MP/ALB/06/002 NATIONAL ODS PHASE OUT PLAN (THIRD TRANCHE)	06/12	72,322	19,682

Completed

MP/ALB/03/023 NATIONAL OZONE DEPLETING SUBSTANCES PHASE-OUT PLAN: PROGRAMME MANAGEMENT AND AUDITING	03/05	16,068	16,068
MP/ALB/03/025 CONVERSION OF CLEANING INSTALLATIONS FROM CARBONTETRACHLORIDE (CTC) TO TETRACHLORETHYLENE (PER) AT ENERGY COMBINAT LTD., ELBASAN	03/09	44,808	44,808
MP/ALB/04/002 NATIONAL OZONE DEPLETING SUBSTANCES PHASE-OUT PLAN: REFRIGERANT RECOVERY AND RECYCLING NETWORK	04/03	100,000	100,000

ALGERIA**Ongoing**

MP/ALG/01/128 PROJECT PREPARATION TO REPLACE METHYL BROMIDE IN THE FUMIGATION OF DATES IN TEN UNITS	01/08	25,000	12,409
MP/ALG/04/017 REFRIGERANT MANAGEMENT PLAN TO PHASE OUT THE USE OF ODS IN REFRIGERATION AND AIR-CONDITIONING SECTOR 2004 PROGRAMME	04/04	524,647	522,299
MP/ALG/04/122 CONVERSION FOR CFC-11 TO HCFC-141B AND CFC-12 TO HCFC-134A TECHNOLOGY IN THE LAST GROUP OF COMMERCIAL REFRIGERATOR MANUFACTURES (REFRIGERATION SECTOR TERMINAL PROJECT)	05/01	589,000	165,870
MP/ALG/05/001 PREPARATION OF A NATIONAL ODS PHASE-OUT PLAN	05/08	25,000	23,255
MP/ALG/06/002 TECHNICAL ASSISTANCE TO PHASE OUT METHYL BROMIDE IN PULSES DISINFESTATIONS	06/12	51,000	29,287
MP/ALG/07/003 NATIONAL PHASE-OUT PLAN (FIRST TRANCHE)	08/01	723,500	15

Completed

MP/ALG/03/027 REFRIGERANT MANAGEMENT PLAN TO PHASE OUT THE USE OF ODS IN REFRIGERATION AND AIR-CONDITIONING SECTOR (SECOND TRANCHE)	03/05	700,000	700,000
MP/ALG/07/002 PROJECT PREPARATION FOR AN ODS PHASE-OUT MANAGEMENT PLAN	07/05	14,118	14,118

ARGENTINA**Ongoing**

MP/ARG/00/033 PHASE-OUT OF METHYL BROMIDE IN STRAWBERRY, PROTECTED VEGETABLES AND CUT FLOWER PRODUCTION	00/04	3,183,390	3,150,995
MP/ARG/03/089 PLAN FOR PHASE-OUT OF ODS IN THE SOLVENT SECTOR	03/12	635,986	363,914
MP/ARG/04/018 NATIONAL CFC PHASE-OUT PLAN (FIRST TRANCHE)	04/04	2,740,000	2,469,109
MP/ARG/05/002 NATIONAL CFC PHASE-OUT PLAN: 2006 WORK PROGRAMME	06/02	1,850,000	474,166
MP/ARG/06/001 NATIONAL CFC PHASE-OUT PLAN: 2007 WORK PROGRAMME	07/01	1,103,500	6,047
MP/ARG/07/002 NATIONAL CFC PHASE-OUT PLAN: 2008 WORK PROGRAMME	07/12	1,167,350	0

BAHRAIN**Ongoing**

MP/BAH/05/001	05/04	60,000	41,271
---------------	-------	--------	--------

TRAINING AND AWARENESS WORKSHOP IN THE SOLVENTS AND PROCESS AGENTS (CTC AND TCA) SECTOR

BOSNIA AND HERZEGOVINA

Ongoing

MP/BIH/04/019 PHASE-OUT OF HALON CONSUMPTION	04/04	64,600	14,120
MP/BIH/04/065 EXTENSION OF INSTITUTIONAL STRENGTHENING: PHASE II	04/07	95,333	0
MP/BIH/04/123 NATIONAL ODS PHASE-OUT PLAN: SECOND TRANCHE	05/01	295,860	172,731
MP/BIH/07/001 NATIONAL ODS PHASE-OUT PLAN (THIRD TRANCHE)	07/08	303,000	0

Completed

MP/BIH/03/029 REPLACEMENT OF CFC-12 WITH HFC-134A, CFC-11 WITH HCFC-141B, AND TCA WITH NON-CLEANING PROCESS IN THE MANUFACTURE OF COMMERCIAL REFRIGERATION EQUIPMENT, PANELS, AND HEAT CHANGERS AT THREE ENTERPRISES (SOKO PANELI, SOKO IPV AND KUCA LEDA)	03/04	169,414	169,414
MP/BIH/03/030 PHASE-OUT OF CFC-11 BY CONVERSION TO N-PETANE IN THE MANUFACTURE OF RIGID FOAM PRODUCTS FOR INSULATING PURPOSES AT STIROKART CO.	03/04	364,650	364,635
MP/BIH/03/090 PHASE-OUT OF METHYL BROMIDE IN TOBACCO SEEDLING VEGETABLES AND FLOWER PRODUCTION SECTOR	03/12	229,000	227,424

BRAZIL

Ongoing

MP/BRA/05/001 TOTAL PHASE-OUT OF MB USED IN TOBACCO, FLOWERS, ORNAMENTALS, STRAWBERRIES AND OTHER USES	05/08	1,450,251	1,406,551
---	-------	-----------	-----------

BURUNDI

Completed

MP/BDI/05/001 TRAINING AND AWARENESS WORKSHOP IN THE PROCESS AGENTS (TCA) SECTOR	05/05	35,000	34,953
---	-------	--------	--------

CAMEROON

Ongoing

MP/CMR/02/146 REFRIGERANT MANAGEMENT PLAN TO PHASE OUT THE USE OF ODS IN THE REFRIGERATION SERVICING SECTOR (INCLUDES TRAINING IN GOOD REFRIGERANT MANAGEMENT PRACTICES, TRAINING OF CUSTOMS OFFICERS, AND RECOVERY AND RECYCLING PROGRAMMES)	03/01	522,982	522,982
MP/CMR/06/004 TERMINAL CFC/TCA PHASE-OUT MANAGEMENT PLAN (FIRST TRANCHE)	06/12	600,000	534,214

Completed

MP/CMR/06/002 PROJECT PREPARATION FOR A TERMINAL PHASE-OUT MANAGEMENT PLAN	06/08	30,000	30,000
MP/CMR/06/003 PROJECT PREPARATION FOR THE TOTAL PHASE-OUT OF METHYL BROMIDE IN ALL REMAINING USES	06/12	30,000	29,940

CHINA

Ongoing

MP/CPR/01/132 PHASING OUT CFC-12 IN THE MANUFACTURE OF EXTRUDED POLYSTYRENE FOAMS TO BUTANE AT 9 ENTERPRISES (UMBRELLA)	01/08	2,808,338	2,792,028
MP/CPR/01/216 PHASING OUT CFC-12 IN THE MANUFACTURE OF EXTRUDED POLYSTYRENE FOAMS THROUGH THE USE OF BUTANE AS A BLOWING AGENT AT SEVEN ENTERPRISES (TERMINAL UMBRELLA PROJECT)	02/01	2,450,123	2,423,864
MP/CPR/02/071 TERMINAL UMBRELLA PROJECT FOR THE ELIMINATION OF CFC-12 IN MANUFACTURING OF EPE FOAM PACKAGING NETS AT 30 ENTERPRISES	02/08	4,325,709	4,315,675

MP/CPR/03/001 SECTOR PLAN ODS FINAL PHASE-OUT: DOMESTIC REFRIGERATION AND DOMESTIC REFRIGERATION COMPRESSORS	03/01	5,556,539	5,540,011
MP/CPR/04/130 REFRIGERATION SERVICING SECTOR CFC PHASE-OUT PLAN (FIRST TRANCHE)	05/01	550,000	549,957
MP/CPR/04/131 PREPARATION OF A MDI SECTOR PLAN	05/01	90,000	89,178
MP/CPR/05/009 SECTOR PLAN FOR METHYL BROMIDE PRODUCTION SECTOR	05/12	3,000,000	2,943,663
MP/CPR/07/002 REFRIGERATION SERVICING SECTOR CFC PHASE-OUT PLAN (THIRD TRANCHE)	07/05	700,000	700,000
MP/CPR/07/006 NATIONAL PHASE-OUT OF METHYL BROMIDE (PHASE II, SECOND TRANCHE)	07/08	1,200,000	1,200,000
MP/CPR/07/010 REFRIGERATION SERVICING SECTOR CFC PHASE-OUT PLAN (FOURTH TRANCHE)	08/01	700,000	0
Completed			
MP/CPR/05/002 TOBACCO SECTOR PLAN FOR CFC-11 PHASE-OUT: ANNUAL PROGRAMME FOR 2005	05/06	1,700,000	1,700,000
MP/CPR/05/003 PHASING OUT ODS AT THE REFRIGERATOR PLANT OF BOLE ELECTRIC APPLIANCES GROUP REINSTATEMENT	05/04	111,686	111,686
MP/CPR/06/003 TOBACCO SECTOR PLAN FOR CFC-11 PHASE-OUT: ANNUAL PROGRAMME FOR 2006-2007	06/07	1,500,000	1,500,000

CÔTE D'IVOIRE

Ongoing

MP/IVC/04/022 PHASE-OUT THE USE OF METHYL BROMIDE (MB) COMMODITIES AND STORAGE FUMIGATION	04/04	222,210	188,670
MP/IVC/05/004 PHASE-OUT OF CFC-12 IN THE MANUFACTURE OF COSMETICS AEROSOLS (DEODORANTS) BY CONVERSION TO HYDROCARBON AEROSOL PROPELLANT (HAP) AT COPACI, ABIDJAN (TERMINAL AEROSOL SECTOR PROJECT)	05/07	110,428	1,017
MP/IVC/06/001 PREPARATION OF A TERMINAL PHASE-OUT MANAGEMENT PLAN	06/05	15,000	7,317

CROATIA

Ongoing

MP/CRO/03/033 TERMINAL PHASE-OUT MANAGEMENT PLAN FOR CFCS (FIRST TRANCHE)	03/04	184,000	183,608
MP/CRO/04/023 TERMINAL PHASE-OUT MANAGEMENT PLAN: 2004 ANNUAL IMPLEMENTATION PROGRAMME	04/04	48,300	46,958
MP/CRO/05/002 TERMINAL CFC PHASE-OUT MANAGEMENT PLAN (THIRD TRANCHE)	05/08	35,000	30,026
MP/CRO/06/001 TERMINAL CFC PHASE-OUT MANAGEMENT PLAN (FOURTH TRANCHE)	06/08	20,200	20,200
MP/CRO/07/001 MONITORING AND VERIFICATION AUDIT REPORT	07/09	20,000	66

Completed

MP/CRO/01/215 PHASE-OUT OF METHYL BROMIDE IN TOBACCO SEEDLINGS	02/01	476,833	473,897
MP/CRO/05/001 TRAINING AND AWARENESS WORKSHOP IN THE SOLVENTS (CTC) SECTOR	05/04	40,000	40,000

CUBA

Ongoing

MP/CUB/04/133 TOTAL PHASE-OUT OF METHYL BROMIDE IN SOIL FUMIGATION, SUBSTRATES, STORAGE AND STRUCTURES	04/12	537,763	306,359
--	-------	---------	---------

DEMOCRATIC PEOPLE'S REPUBLIC OF KOREA

Ongoing				
MP/DRK/03/096	03/12	3,500,000		3,491,672
PLAN FOR TERMINAL PHASE-OUT OF CTC (FIRST TRANCHE)				
MP/DRK/04/027	04/04	981,011		915,987
SECTORAL PHASE-OUT IN DOMESTIC REFRIGERATION SECTOR BY CONVERSION OF REFRIGERATION AND COMPRESSOR MANUFACTURE AT 5TH OCTOBER ELECTRONIC AND AUTOMATION COMPANY (SECOND TRANCHE)				
MP/DRK/05/002	05/08	1,000,000		999,843
PLAN FOR TERMINAL PHASE-OUT OF CTC (SECOND TRANCHE)				
MP/DRK/05/003	05/08	300,000		280,268
PLAN FOR TERMINAL PHASE-OUT OF CTC (THIRD TRANCHE)				
MP/DRK/05/006	06/01	536,000		313,765
IMPLEMENTATION OF THE NPP: RECOVERY AND RECYCLING (FIRST TRANCHE)				
MP/DRK/06/002	06/08	488,750		488,750
CLOSURE OF ODS PRODUCTION PLANT (THIRD TRANCHE)				
MP/DRK/06/003	06/07	884,399		868,319
SUPPLEMENTARY PLAN FOR TERMINAL PHASE-OUT OF CTC AS PROCESS AGENT				
MP/DRK/06/004	06/07	500,000		492,884
PLAN FOR TERMINAL PHASE-OUT OF CTC (FOURTH TRANCHE)				
MP/DRK/07/002	07/08	284,840		101,343
PLAN FOR TERMINAL PHASE-OUT OF CTC (FIFTH TRANCHE)				

Completed

MP/DRK/06/001	06/05	30,000		30,000
PREPARATION OF A PROCESS AGENT TERMINAL UMBRELLA PROJECT				

DEMOCRATIC REPUBLIC OF THE CONGO

Completed

MP/ZAI/05/001	05/04	30,000		28,903
PREPARATION OF A PHASE-OUT PLAN IN THE SOLVENTS (CTC) SECTOR				

DOMINICAN REPUBLIC

Ongoing

MP/DOM/02/138	02/12	922,900		801,949
PHASE OUT OF METHYL BROMIDE IN MELON, FLOWERS AND TOBACCO				

EGYPT

Ongoing

MP/EGY/02/145	03/01	2,750,592		1,909,624
NATIONAL PHASE-OUT OF METHYL BROMIDE IN HORTICULTURE AND COMMODITIES FUMIGATION (FIRST TRANCHE)				
MP/EGY/04/134	04/12	778,464		778,464
TERMINAL SOLVENT SECTOR UMBRELLA PROJECT				
MP/EGY/05/001	05/05	50,000		43,631
PREPARATION OF A MDI PHASE-OUT PLAN (CFC)				
MP/EGY/05/002	05/07	1,000,000		999,957
NATIONAL CFC PHASE-OUT PLAN (FIRST TRANCHE)				
MP/EGY/06/003	06/12	5,899,000		14,105
PHASE-OUT OF CFC CONSUMPTION IN THE MANUFACTURE OF AEROSOL METERED DOSE INHALERS (MDIS)				
MP/EGY/06/004	06/12	1,200,000		1,076,903
NATIONAL CFC PHASE-OUT PLAN (SECOND TRANCHE)				
MP/EGY/07/001	07/05	228,323		228,323
EXTENSION OF INSTITUTIONAL STRENGTHENING PROJECT (PHASE VI)				

Completed

MP/EGY/03/056	03/08	228,322		228,322
EXTENSION OF INSTITUTIONAL STRENGTHENING PROJECT				

EL SALVADOR

Completed

MP/ELS/05/001	05/04	37,243		37,243
TRAINING AND AWARENESS WORKSHOP IN THE FUMIGANTS SECTOR (METHYL BROMIDE)				

ETHIOPIA

Completed

MP/ETH/05/001 TRAINING AND AWARENESS WORKSHOP IN THE SOLVENTS AND PROCESS AGENTS (CTC AND TCA) SECTOR	05/05	40,000	4,526
--	-------	--------	-------

GEORGIA**Ongoing**

MP/GEO/05/001 TECHNICAL ASSISTANCE FOR THE ELIMINATION OF METHYL BROMIDE IN GRAIN AND STORAGE FACILITIES	05/12	225,500	68,911
MP/GEO/05/002 HALON BANKING MANAGEMENT PROGRAMME	06/02	64,930	64,737

GUATEMALA**Ongoing**

MP/GUA/02/139 NATIONAL PHASE OUT OF METHYL BROMIDE	02/12	3,257,377	2,790,905
---	-------	-----------	-----------

GUINEA**Ongoing**

MP/GUI/06/001 PROJECT PREPARATION FOR A TERMINAL PHASE-OUT MANAGEMENT PLAN	06/07	15,000	11,219
---	-------	--------	--------

HONDURAS**Ongoing**

MP/HON/06/001 NATIONAL METHYL BROMIDE PHASE-OUT PLAN, PHASE II (FIRST TRANCHE)	06/12	600,000	599,916
MP/HON/07/001 PROJECT PREPARATION FOR A TERMINAL PHASE-OUT MANAGEMENT PLAN	07/04	15,000	5,831
MP/HON/07/002 NATIONAL METHYL BROMIDE PHASE-OUT PLAN, PHASE II (SECOND TRANCHE)	07/12	800,000	77,173
Completed MP/HON/02/073 PHASE-OUT OF METHYL BROMIDE IN MELON AND BANANA PRODUCTION SECTOR AND TOBACCO SEEDLING	02/08	1,977,448	1,977,448

INDIA**Ongoing**

MP/IND/01/176 CONVERSION OF TETRACHLORIDE AS PROCESS AGENT TO MONOCHLOROBENZENE AT FDC LTD., ROHA	01/09	238,371	238,180
MP/IND/02/163 PLAN FOR PHASE-OUT OF CFCS IN THE REFRIGERATION (MANUFACTURING) SECTOR	03/01	673,200	665,051
MP/IND/05/007 CTC PHASE-OUT FOR THE CONSUMPTION AND PRODUCTION SECTORS: 2005 ANNUAL PROGRAMME	05/04	3,500,000	3,011,749
MP/IND/06/001 CTC PHASE-OUT FOR THE CONSUMPTION AND PRODUCTION SECTORS: 2006 ANNUAL PLAN	06/11	399,046	57,723

INDONESIA**Ongoing**

MP/INS/04/137 PHASE-OUT OF THE USE OF METHYL BROMIDE IN GRAIN STORAGE	04/12	350,000	338,917
MP/INS/04/138 PLAN FOR TERMINAL PHASE-OUT OF ODS IN THE SOLVENT SECTOR	04/12	1,464,733	1,415,589

IRAN (ISLAMIC REPUBLIC OF)**Ongoing**

MP/IRA/02/086 PHASING OUT OF ODS IN THE MANUFACTURE OF FLEXIBLE SLABSTOCK FOAM THROUGH THE USE OF LCD BLOWING TECHNOLOGY AT ESFANJ SHIRVAN CO.	02/08	373,515	373,468
---	-------	---------	---------

MP/IRA/05/004 PREPARATION OF AN MDI PROJECT	05/12	70,000	69,443
MP/IRA/05/005 TOTAL PHASE-OUT OF METHYL BROMIDE IN SOIL FUMIGATION IN OLIVE SEEDLINGS, FRUIT TREES, NURSERIES AND OTHERS	06/01	227,950	200,693
MP/IRA/06/003 TERMINAL SOLVENT SECTOR UMBRELLA PROJECT	06/12	856,478	499,119
MP/IRA/07/001 NATIONAL CFC PHASE-OUT PLAN: 2007 ANNUAL IMPLEMENTATION PROGRAMME	07/04	36,179	26,561
MP/IRA/07/002 PHASE-OUT OF CFC CONSUMPTION IN THE MANUFACTURE OF AEROSOL MDIS	07/08	3,529,508	1,354,307
MP/IRA/99/077 PHASING OUT ODS IN MANUFACTURING FLEXIBLE PU SLABSTOCK FOAM THROUGH THE USE OF LIQUID CO2 BLOWING TECHNOLOGY AT BAHMAN PLASTIC COMPANY	99/07	485,929	480,488
MP/IRA/99/121 REPLACEMENT OF CFC-12 REFRIGERANT BY HFC-134A AT IRAN COMPRESSOR MANUFACTURING COMPANY	99/07	1,160,148	1,149,540
Completed			
MP/IRA/06/001 PREPARATION OF A PHASE-OUT PLAN IN THE SOLVENT SECTOR	06/05	14,488	14,488
MP/IRA/06/002 NATIONAL CFC PHASE-OUT PLAN: 2006 ANNUAL IMPLEMENTATION PROGRAMME	06/04	66,224	66,162

KENYA

Ongoing			
MP/KEN/07/006 TECHNOLOGY TRANSFER LEADING TO METHYL BROMIDE PHASE-OUT IN SOIL FUMIGATION	07/12	510,659	56,244

KUWAIT

Ongoing			
MP/KUW/02/100 IMPLEMENTATION OF THE REFRIGERANT MANAGEMENT PLAN: NATIONAL RECOVERY AND RECYCLING	02/08	448,816	448,815
MP/KUW/05/001 PREPARATION OF A HALON PHASE-OUT PLAN	05/05	25,300	20,701
MP/KUW/07/001 TERMINAL PHASE-OUT MANAGEMENT PLAN FOR ANNEX A GROUP I SUBSTANCES (FIRST TRANCHE)	07/08	220,000	66
Completed			
MP/KUW/06/001 PREPARATION OF A TERMINAL PHASE-OUT MANAGEMENT PROJECT	06/04	25,000	25,000

KYRGYZSTAN

Ongoing			
MP/KYR/06/001 HALON PHASE-OUT PROGRAMME	06/06	50,000	2,359

LEBANON

Ongoing			
MP/LEB/03/097 PHASE-OUT OF METHYL BROMIDE FOR SOIL FUMIGATION IN STRAWBERRY PRODUCTION (THIRD TRANCHE)	03/12	450,000	314,698
MP/LEB/05/003 PHASE-OUT OF METHYL BROMIDE FOR SOIL FUMIGATION IN STRAWBERRY PRODUCTION (FIFTH TRANCHE)	06/02	42,504	20,941
Completed			
MP/LEB/01/184 PHASING OUT METHYL BROMIDE FOR SOIL FUMIGATION IN STRAWBERRY PRODUCTION (FIRST TRANCHE)	01/10	771,946	771,946

LIBYAN ARAB JAMAHIRIYA

Ongoing

APPENDIX P – List of technical cooperation activities

MP/LIB/01/043 CREATION OF NATIONAL OZONE UNIT	01/03	157,000	155,890
MP/LIB/05/003 NATIONAL CFC PHASE-OUT PLAN (2ND TRANCHE)	05/04	720,000	530,916
MP/LIB/05/004 PHASE-OUT OF METHYL BROMIDE IN HORTICULTURE: TOMATOES, CUCUMBERS, PEPPERS AND OTHERS	06/02	743,000	124,623
MP/LIB/05/005 PLAN FOR THE PHASE-OUT OF IMPORT AND NET CONSUMPTION OF HALONS IN THE FIRE FIGHTING SECTOR	06/02	343,500	109
Completed			
MP/LIB/05/002 PREPARATION OF A HALON PHASE-OUT PLAN	05/04	24,736	24,736
MADAGASCAR			
Ongoing			
MP/MAG/07/005 TERMINAL PHASE-OUT MANAGEMENT PLAN (FIRST TRANCHE)	07/08	78,000	66
MEXICO			
Ongoing			
MP/MEX/04/029 TECHNICAL ASSISTANCE TO COMPLY WITH 2005 PHASE-OUT OF 20% OF METHYL BROMIDE	04/04	207,035	204,674
MP/MEX/04/031 NATIONAL CFC PHASE-OUT PLAN (FIRST TRANCHE)	04/04	3,517,000	3,508,172
MP/MEX/05/003 SECTOR PLAN FOR PHASING OUT CFC-11 AND CFC-12 PRODUCTION SECTOR: THIRD TRANCHE	05/04	4,000,000	3,994,744
MP/MEX/05/004 NATIONAL CFC PHASE-OUT PLAN: 2ND TRANCHE	05/04	4,478,000	3,331,156
MP/MEX/05/006 SECTOR PLAN FOR PHASING OUT CFC-11 AND CFC-12 PRODUCTION SECTOR: FOURTH TRANCHE	05/12	11,850,000	11,733,279
MP/MEX/06/002 PREPARATION OF A PROCESS AGENT PROJECT	06/05	30,000	29,906
MP/MEX/06/003 NATIONAL CFC PHASE-OUT PLAN: 2006 WORK PROGRAMME	07/01	299,500	234,114
MP/MEX/07/001 PROJECT PREPARATION IN THE FUMIGANT SECTOR	07/02	60,000	56,161
MP/MEX/07/002 PROJECT PREPARATION FOR A MDI PROJECT, INCLUDING THE DEVELOPMENT OF A NATIONAL TRANSITIONAL STRATEGY FOR THE SECTOR	07/08	50,000	42,792
MP/MEX/07/003 UMBRELLA PROJECT FOR TERMINAL PHASE-OUT OF CTC	07/08	1,518,094	66
MP/MEX/07/004 EXTENSION OF INSTITUTIONAL STRENGTHENING PROJECT (PHASE VIII)	07/08	247,100	86,110
MP/MEX/07/005 PHASE-OUT OF CFC CONSUMPTION IN THE MANUFACTURE OF AEROSOL MDIS	08/01	2,630,503	0
Completed			
MP/MEX/05/005 EXTENSION OF INSTITUTIONAL STRENGTHENING PROJECT: PHASE VII	05/04	247,000	247,000
MONTENEGRO			
Ongoing			
MP/MNE/07/001 PROJECT PREPARATION FOR A COUNTRY PROGRAMME AND A TERMINAL PHASE-OUT PLAN	07/05	40,000	24,329
MP/MNE/07/002 ESTABLISHMENT OF THE OZONE UNIT	07/05	30,000	13,554
MP/MNE/07/004 TERMINAL PHASE-OUT PLAN FOR CFCS (FIRST TRANCHE)	07/12	175,000	7,093
MOROCCO			
Ongoing			
MP/MOR/00/164	01/01	2,189,729	2,188,254

PHASE OUT OF METHYL BROMIDE FOR SOIL FUMIGATION IN STRAWBERRY PRODUCTION MP/MOR/01/183	01/10	400,000	397,561
PHASING OUT METHYL BROMIDE FOR SOIL FUMIGATION IN TOMATO PRODUCTION (FIRST TRANCHE) MP/MOR/05/003	05/12	1,670,995	1,597,893
PHASE-OUT OF METHYL BROMIDE USED FOR SOIL FUMIGATION IN TOMATO PRODUCTION (THIRD TRANCHE) MP/MOR/06/003	06/12	411,633	371,153
PHASE-OUT OF METHYL BROMIDE USED FOR SOIL FUMIGATION IN TOMATO PRODUCTION (THIRD TRANCHE) MP/MOR/07/001	07/05	35,000	33,036
PROJECT PREPARATION FOR A METHYL BROMIDE PHASE-OUT PLAN (GREEN BEANS) MP/MOR/07/006	07/12	424,381	36,221
PHASE-OUT OF METHYL BROMIDE USED FOR SOIL FUMIGATION IN TOMATO PRODUCTION (FIFTH TRANCHE)			
Completed			
MP/MOR/04/072	04/07	359,864	359,864
CONVERSION FROM CFC-11 TO HCFC-141B AND CFC-12 TO HFC-134A TECHNOLOGY IN THE MANUFACTURE OF COMMERCIAL REFRIGERATION EQUIPMENT AT THE TERMINAL UMBRELLA GROUP OF COMMERCIAL REFRIGERATION MANUFACTURES			
MP/MOR/05/001	05/04	39,409	39,409
TRAINING AND AWARENESS WORKSHOP IN THE SOLVENT AND PROCESS AGENTS (CTC & TCA) SECTORS			
MYANMAR			
Ongoing			
MP/MYA/05/001	05/04	80,000	80,000
IMPLEMENTATION OF THE RMP: ESTABLISHING CONVERSION PRACTICE OF DOMESTIC REFRIGERATORS			
NICARAGUA			
Completed			
MP/NIC/05/002	05/04	29,725	29,725
TRAINING AND AWARENESS WORKSHOP IN THE FUMIGANTS SECTOR (METHYL BROMIDE)			
NIGER			
Ongoing			
MP/NER/07/002	07/12	12,000	0
PROJECT PREPARATION FOR A TERMINAL PHASE-OUT MANAGEMENT PLAN IN THE REFRIGERATION SERVICING SECTOR			
NIGERIA			
Ongoing			
MP/NIR/02/157	03/01	682,386	682,380
NATIONAL CFC PHASE-OUT PLAN: REFRIGERATION MANUFACTURING			
MP/NIR/03/099	03/12	255,000	254,998
NATIONAL CFC PHASE-OUT PLAN (AEROSOL SECTOR)			
MP/NIR/05/003	05/07	317,000	314,665
TERMINAL ODS PHASE-OUT UMBRELLA PROJECT IN THE SOLVENT SECTOR (SECOND TRANCHE)			
MP/NIR/06/001	06/08	425,000	424,996
TERMINAL ODS PHASE-OUT UMBRELLA PROJECT IN THE SOLVENT SECTOR (THIRD TRANCHE)			
MP/NIR/07/002	07/09	303,200	66
TERMINAL ODS PHASE-OUT UMBRELLA PROJECT IN THE SOLVENT SECTOR (FOURTH TRANCHE)			
Completed			
MP/NIR/04/073	04/07	530,000	530,000
TERMINAL ODS PHASE OUT UMBRELLA PROJECT IN THE SOLVENT SECTOR (FIRST TRANCHE)			

OMAN

Ongoing

MP/OMA/05/003 RENEWAL OF INSTITUTIONAL STRENGTHENING SUPPORT (PHASE II)	05/08	68,467	68,467
MP/OMA/05/004 HALON CONSUMPTION PHASE-OUT THROUGH A TECHNICAL ASSISTANCE PROGRAMME AND A HALON RECYCLING	05/08	64,600	12,945
MP/OMA/07/002 TERMINAL PHASE-OUT MANAGEMENT PLAN (FIRST TRANCHE)	07/08	305,800	133,064

Completed

MP/OMA/01/147 IMPLEMENTATION OF THE RMP: RECOVERY AND RECYCLING PROJECT	01/08	229,498	229,498
MP/OMA/01/149 IMPLEMENTATION OF THE RMP: MONITORING AND EVALUATION OF SUB-PROJECTS IN THE RMP IN PARTICULAR THE RECOVERY AND RECYCLING	01/08	20,000	19,999
MP/OMA/05/001 TRAINING AND AWARENESS WORKSHOP IN THE SOLVENT SECTOR (CTC)	05/04	35,000	35,000
MP/OMA/05/002 PREPARATION OF A TERMINAL PHASE-OUT MANAGEMENT PLAN	05/07	30,000	30,000

PAKISTAN

Ongoing

MP/PAK/01/226 CONVERSION OF CARBON TETRACHLORIDE AS PROCESS SOLVENT TO 1,2-DICHLOROETHANE AT HIMONT CHEMICALS LTD.	02/01	485,701	465,322
MP/PAK/03/102 IMPLEMENTATION OF THE RMP (INSTITUTIONAL FRAMEWORK, CUSTOMS EMPOWERMENT, TRAINING SERVICE TECHNICIANS, RECOVERY AND RECYCLING) (FIRST TRANCHE)	03/12	191,000	191,000
MP/PAK/03/103 SECTOR PHASE-OUT PLAN OF CTC	03/12	1,200,000	1,192,045
MP/PAK/04/142 IMPLEMENTATION OF THE RMP (INSTITUTIONAL FRAMEWORK, CUSTOMS EMPOWERMENT, TRAINING SERVICE TECHNICIANS, RECOVERY AND RECYCLING)(SECOND TRANCHE)	05/01	534,200	522,984
MP/PAK/04/144 SECTOR PHASE-OUT PLAN OF CTC (SECOND TRANCHE)	05/01	1,300,000	1,282,743
MP/PAK/05/002 IMPLEMENTATION OF THE RMP (INSTITUTIONAL FRAMEWORK, CUSTOMS EMPOWERMENT, TRAINING SERVICE TECHNICIANS, RECOVERY AND RECYCLING) (THIRD TRANCHE)	06/01	414,300	412,570

Completed

MP/PAK/03/061 CONVERSION OF CLEANING INSTALLATIONS FROM CARBON TETRACHLORIDE (CTC) AND METHYL CHLOROFORM (MCF) TO TETRACHLOROETHYLENE (PER) AND WATER IN COMBINATION WITH PARTIAL PROCESS MODIFICATION AT HIRRA FAROOQ LTD., LAHORE	03/09	245,957	245,957
MP/PAK/03/062 CONVERSION OF CLEANING INSTALLATIONS FROM CARBON TETRACHLORIDE (CTC), METHYLCHLOROFORM (MCF) AND CFC-113 TO TETRACHLOROETHYLENE (PER) AND WATER IN COMBINATION WITH PROCESS MODIFICATION AT BREEZE FROST INDUSTRIES LTD., LAHORE	03/09	281,852	281,852
MP/PAK/03/101 PLAN FOR THE PHASE-OUT OF IMPORT AND NET CONSUMPTION OF HALONS IN THE FIRE FIGHTING SECTOR	03/12	208,614	208,614
MP/PAK/05/001 TRAINING AND AWARENESS WORKSHOP IN THE FUMIGANTS SECTOR (METHYL BROMIDE)	05/04	30,000	25,969

QATAR

Ongoing

MP/QAT/06/001 RENEWAL OF INSTITUTIONAL STRENGTHENING PROJECT (PHASE II, SECOND YEAR FUNDING)	06/08	44,500	43
MP/QAT/07/001 TERMINAL PHASE-OUT MANAGEMENT PLAN (FIRST TRANCHE)	07/12	242,500	0

Completed

MP/QAT/01/156 IMPLEMENTATION OF THE REFRIGERANT MANAGEMENT PLAN: RECOVERY AND RECYCLING PROJECT	01/08	294,965	294,965
MP/QAT/01/159 IMPLEMENTATION OF THE REFRIGERANT MANAGEMENT PLAN: MONITORING AND EVALUATION OF SUB-PROJECTS IN THE RMP IN PARTICULAR THE RECOVERY AND RECYCLING	01/08	20,000	17,359
MP/QAT/03/104 EXTENSION OF INSTITUTIONAL STRENGTHENING PROJECT: PHASE 2	03/12	44,500	44,390
MP/QAT/05/001 PREPARATION OF A TERMINAL PHASE-OUT MANAGEMENT PLAN	05/07	29,903	29,903

ROMANIA

Ongoing

MP/ROM/05/002 NATIONAL CFC PHASE-OUT PLAN (FIRST TRANCHE)	05/04	159,050	53,466
MP/ROM/05/003 EXTENSION OF INSTITUTIONAL STRENGTHENING PROJECT: PHASE II	05/06	145,984	142,446
MP/ROM/05/005 SECTOR PLAN FOR ODS PRODUCTION SECTOR	06/01	3,200,000	3,108,635
MP/ROM/06/002 NATIONAL CFC PHASE-OUT PLAN (SECOND TRANCHE)	06/06	236,750	8,172
MP/ROM/06/003 HALON MANAGEMENT PROGRAMME	06/12	32,500	17,099
MP/ROM/06/004 SECTOR PLAN FOR PRODUCTION SECTOR (SECOND TRANCHE)	06/12	900,000	745,893
MP/ROM/06/005 TERMINAL PHASE-OUT MANAGEMENT PLAN FOR CTC PRODUCTION/CONSUMPTION FOR PROCESS AGENT USES	06/12	1,389,800	740,065
MP/ROM/07/002 NATIONAL CFC PHASE-OUT PLAN (THIRD TRANCHE)	07/05	30,000	2,893
MP/ROM/07/003 SECTOR PLAN FOR PRODUCTION SECTOR (THIRD TRANCHE)	07/08	1,000,000	1,000,000
MP/ROM/07/004 SECTOR PLAN FOR PRODUCTION SECTOR (FOURTH TRANCHE)	07/12	1,200,000	1,050,000

Completed

MP/ROM/03/105 TERMINAL UMBRELLA PROJECT FOR THE PHASE-OUT OF ODS SOLVENTS	03/12	214,368	214,368
MP/ROM/04/145 PHASE-OUT OF CFC-12 IN THE MANUFACTURE OF PHARMACEUTICAL AEROSOLS BY CONVERSION TO HFC-134A PROPELLANT AT MEBRA, BRASOV (TERMINAL AEROSOL SECTOR PROJECT)	05/01	204,136	204,136
MP/ROM/04/146 PREPARATION OF A TERMINAL UMBRELLA PROJECT TO PHASE OUT CTC	04/12	19,100	19,100
MP/ROM/06/001 PROJECT PREPARATION IN THE HALON SECTOR	06/06	14,429	14,429

SAUDI ARABIA

Ongoing

MP/SAU/06/001 PREPARATION OF A COUNTRY PROGRAMME/NATIONAL PHASE-OUT PLAN	06/08	65,000	63,170
MP/SAU/07/002 NATIONAL PHASE-OUT PLAN	07/12	1,287,000	42,001

SENEGAL

Ongoing

MP/SEN/06/001 PREPARATION OF A TERMINAL PHASE-OUT MANAGEMENT PLAN	06/05	15,000	13,706
--	-------	--------	--------

SERBIA

Ongoing

MP/YUG/04/074 NATIONAL CFC PHASE-OUT PLAN (FIRST TRANCHE)	04/07	474,700	428,090
MP/YUG/04/147 EXTENSION OF INSTITUTIONAL STRENGTHENING PROJECT (PHASE II)	04/12	132,300	26,015
MP/YUG/05/001 PROJECT PREPARATION IN THE FUMIGANTS SECTOR (METHYL BROMIDE)	05/04	25,000	14,506
MP/YUG/05/002	05/04	15,000	5,733

PROJECT PREPARATION FOR THE TERMINAL PHASE-OUT IN THE SOLVENT SECTOR (CTC)			
MP/YUG/05/005	05/12	759,000	73,099
NATIONAL CFC PHASE-OUT PLAN (SECOND TRANCHE)			
MP/YUG/06/005	06/12	1,033,344	113,334
NATIONAL CFC PHASE-OUT PLAN (THIRD TRANCHE)			
MP/YUG/07/001	07/06	222,000	0
NATIONAL ODS PHASE-OUT PLAN (THIRD TRANCHE)			
Completed			
MP/YUG/01/229	02/01	475,728	472,722
PHASING OUT CFC-11 BY CONVERSION TO N-PENTANE TECHNOLOGY IN THE PRODUCTION OF CONTINUOUS RIGID PU FOAM INSULATING PANELS AT PRVA ISKRA - FIM CO.			
MP/YUG/02/136	02/12	223,368	223,368
CONVERSION OF CFC-12 TO HFC-134A IN THE MANUFACTURE OF OPEN COMPRESSORS AT PRVA PETOLETKA - KOCNA TEHNIKA CO.			

SUDAN

Ongoing			
MP/SUD/04/149	05/01	499,480	489,927
NATIONAL CFC/CTC PHASE-OUT PLAN (FIRST TRANCHE)			
MP/SUD/06/005	06/12	220,000	216,947
NATIONAL CFC/CTC PHASE-OUT PLAN (SECOND TRANCHE)			
MP/SUD/07/010	07/01	220,000	0
NATIONAL CFC/CTC PHASE-OUT PLAN (THIRD TRANCHE)			

SYRIAN ARAB REPUBLIC

Ongoing			
MP/SYR/01/182	01/10	300,000	283,690
PHASING OUT THE USE OF METHYL BROMIDE IN GRAIN STORAGE (FIRST TRANCHE)			
MP/SYR/03/107	03/12	351,725	293,616
PHASE-OUT OF METHYL BROMIDE IN GRAIN STORAGE (SECOND TRANCHE)			
MP/SYR/05/002	05/06	203,823	133,226
EXTENSION OF INSTITUTIONAL STRENGTHENING: PHASE III			
MP/SYR/05/004	06/02	432,414	353,260
PHASE-OUT METHYL BROMIDE IN GRAIN FUMIGATION (THIRD TRANCHE)			
MP/SYR/05/005	06/01	585,961	546,737
DEMONSTRATION PROJECT ON THE REPLACEMENT OF CFC CENTRIFUGAL CHILLERS			
MP/SYR/06/001	06/08	240,000	66
METHYL BROMIDE NATIONAL PHASE-OUT PLAN (SOIL FUMIGATION)			
MP/SYR/06/002	06/08	430,000	177,966
NATIONAL CFC PHASE-OUT PLAN FOR SYRIA (FIRST TRANCHE)			
Completed			
MP/SYR/01/078	01/05	195,000	194,952
RENEWAL OF INSTITUTIONAL STRENGTHENING: PHASE II			
MP/SYR/02/159	03/01	352,573	352,573
PLAN FOR ELIMINATION OF CFCS IN THE REFRIGERATION MANUFACTURING SECTOR (DOMESTIC REFRIGERATION)			

THE FORMER YUGOSLAV REPUBLIC OF MACEDONIA

Ongoing			
MP/MCD/01/010	01/01	110,000	99,467
PHASING OUT CFC-11/12 IN THE MANUFACTURE OF AEROSOLS BY CONVERSION TO HFC AND HYDROCARBON PROPELLANTS AT ALKALOID A.D.			
MP/MCD/06/001	06/05	132,347	67,455
EXTENSION OF THE INSTITUTIONAL STRENGTHENING PROJECT (PHASE V)			
MP/MCD/06/003	07/01	79,871	79,625
TERMINAL PHASE-OUT MANAGEMENT PLAN FOR CFCS (SECOND TRANCHE)			
MP/MCD/07/001	08/01	15,000	0
TERMINAL PHASE-OUT MANAGEMENT PLAN FOR CFCS (THIRD TRANCHE)			
Completed			
MP/MCD/05/001	05/04	154,076	154,076
TERMINAL PHASE-OUT MANAGEMENT PLAN FOR CFCS (FIRST TRANCHE)			

TUNISIA

Ongoing

MP/TUN/01/055 PROJECT PREPARATION IN THE FUMIGANTS SECTOR (DATES)	01/04	25,000	11,879
MP/TUN/05/001 TRAINING AND AWARENESS WORKSHOP IN THE SOLVENTS AND PROCESS AGENTS (CTC AND TCA) SECTORS	05/04	50,000	29,421

TURKEY

Ongoing

MP/TUR/03/108 PHASE-OUT OF METHYL BROMIDE IN PROTECTED TOMATO, CUCUMBER AND CARNATION CROPS (SECOND TRANCHE)	03/12	1,000,000	987,510
MP/TUR/05/001 PHASE-OUT OF METHYL BROMIDE IN PROTECTED TOMATO, CUCUMBER AND CARNATION CROPS (THIRD AND FOURTH TRANCHES)	06/02	1,408,843	1,114,642

Completed

MP/TUR/03/109 TERMINAL UMBRELLA PROJECT FOR PHASE-OUT OF REMAINING OZONE DEPLETING SOLVENTS	03/12	479,019	479,019
--	-------	---------	---------

TURKMENISTAN

Ongoing

MP/TUK/07/001 PREPARATION OF A PROJECT FOR THE ELIMINATION OF METHYL BROMIDE IN THE POST HARVEST SECTOR	08/01	20,000	0
--	-------	--------	---

URUGUAY

Ongoing

MP/URU/01/125 PHASING OUT METHYL BROMIDE IN HORTICULTURE (TOMATOES AND FLOWERS)	01/08	469,370	467,816
--	-------	---------	---------

VENEZUELA (BOLIVARIAN REPUBLIC OF)

Ongoing

MP/VEN/04/033 NATIONAL CFC PHASE-OUT PLAN (FIRST TRANCHE)	04/04	1,895,062	1,895,034
MP/VEN/05/003 NATIONAL CFC PHASE-OUT PLAN: SECOND TRANCHE	05/04	1,631,831	1,025,821
MP/VEN/07/002 NATIONAL CFC PHASE-OUT PLAN FOR VENEZUELA, THIRD TRANCHE	07/04	2,071,831	439,075

Completed

MP/VEN/05/001 TRAINING AND AWARENESS WORKSHOP IN THE FUMIGANTS SECTOR (METHYL BROMIDE)	05/04	40,000	39,958
---	-------	--------	--------

YEMEN

Ongoing

MP/YEM/05/002 PREPARATION OF A TERMINAL UMBRELLA PROJECT IN REFRIGERATION (CFC)	05/04	30,000	27,676
--	-------	--------	--------

Completed

MP/YEM/05/003 TRAINING AND AWARENESS WORKSHOP IN THE PROCESS AGENTS (TCA) SECTOR	05/04	34,836	34,836
---	-------	--------	--------

ZAMBIA

Completed

MP/ZAM/05/001 TRAINING AND AWARENESS WORKSHOP IN THE SOLVENTS AND PROCESS AGENTS (CTC AND TCA) SECTORS	05/05	40,000	37,996
---	-------	--------	--------

ZIMBABWE

Ongoing

MP/ZIM/05/002	06/01	1,862,486	1,858,309
---------------	-------	-----------	-----------

TOTAL PHASE-OUT OF METHYL BROMIDE USED IN TOBACCO SEEDLINGS (FIRST TRANCHE) MP/ZIM/06/002	06/12	192,073	173,474
TOTAL PHASE-OUT OF METHYL BROMIDE USED IN GRAIN FUMIGATION MP/ZIM/07/001	07/05	1,862,486	1,797,718
TOTAL PHASE-OUT OF METHYL BROMIDE USED IN TOBACCO SEEDLINGS (SECOND TRANCHE)			
Completed			
MP/ZIM/00/105 PHASE-OUT OF METHYL BROMIDE IN CUT FLOWERS	00/08	904,200	899,827
MP/ZIM/06/001 PROJECT PREPARATION IN THE FUMIGANT SECTOR (GRAIN STORAGE)	06/05	19,194	19,194
AFRICA REGION			
Ongoing			
MP/RAF/06/010 STRATEGIC DEMONSTRATION PROJECT FOR ACCELERATED CONVERSION OF CFC CHILLERS IN 5 AFRICAN COUNTRIES (CAMEROON, EGYPT, NAMIBIA, NIGERIA AND SUDAN)	06/04	747,500	223,455
EUROPE AND THE NIS REGION			
Ongoing			
MP/RER/05/010 DEMONSTRATION PROJECT ON THE REPLACEMENT OF CFC CENTRIFUGAL CHILLERS (CROATIA, MACEDONIA, ROMANIA AND SERBIA AND MONTENEGRO)	05/12	1,069,074	562,430

C. OTHER PROJECTS

ALBANIA

Ongoing			
XP/ALB/06/001	06/10	19,737	18,432
PROMOTION OF BIODIESEL PRODUCTION - PREPARATORY ASSISTANCE			

ALGERIA

Ongoing			
GF/ALG/02/001	02/02	494,000	495,091
ENABLING ACTIVITIES TO FACILITATE EARLY ACTION ON THE IMPLEMENTATION OF THE STOCKHOLM CONVENTION ON PERSISTENT ORGANIC POLLUTANTS IN ALGERIA			
YA/ALG/07/001	07/03	35,762	0
PROGRAMMING MISSION FOR IP ALGERIA, PHASE II			

ANGOLA

Ongoing			
TF/ANG/04/001	04/12	421,141	362,164
CAPACITY BUILDING FOR THE REHABILITATION OF THE FOOD INDUSTRY IN ANGOLA			
Completed			
YA/ANG/07/001	07/03	42,384	27,724
PROGRAMMING MISSION FOR IP ANGOLA			

ARGENTINA

Ongoing			
SF/ARG/04/001	04/03	200,958	188,654
ASSISTANCE TO CENTRO DE INVESTIGACIONES TEXTILES, SAN MARTIN, BUENOS AIRES, ARGENTINA (PHASE 2)			
UE/ARG/04/129 UE/ARG/04/12A (former US/ARG/04/129, US/ARG/04/12A)	04/02	3,319,811	2,917,783
RECOVERY OF THE ARGENTINIAN INDUSTRIAL SECTOR: SME UPGRADING PROGRAMME FOR FOSTERING ACCESS TO CREDIT AND EXPORT MARKETS			

ARMENIA

Ongoing			
DP/ARM/03/002	03/02	26,623	26,008
DEVELOPMENT AND FORMULATION OF WTO POST ACCESSION TECHNICAL ASSISTANCE PROGRAMME			
UE/ARM/05/001 (former US/ARM/05/001)	05/07	237,961	198,023
ESTABLISHMENT AND OPERATION OF NATIONAL CLEANER PRODUCTION PROGRAMME IN ARMENIA			

AZERBAIJAN

Ongoing			
GF/AZE/04/001	04/10	493,000	484,656
ENABLING ACTIVITIES TO FACILITATE EARLY ACTION ON THE IMPLEMENTATION OF THE STOCKHOLM CONVENTION ON PERSISTENT ORGANIC POLLUTANTS (POPS) IN AZERBAIJAN			
Completed			
XP/AZE/05/001	05/05	30,932	15,932
PROGRAMMING EXERCISE FOR AZERBAIJAN - FORMULATION MISSION			
XP/AZE/06/001	06/08	29,614	29,766
ENERGY EFFICIENCY AND RENEWABLE ENERGY STUDY TOUR FOR AZERBAIJAN			

BAHRAIN

Ongoing			
SF/BAH/04/001	04/10	136,000	116,496
ASSISTANCE TO KUWAIT FINANCE HOUSE FOR THE DEVELOPMENT OF THE BUSINESS PLAN TO SET UP A TECHNOLOGY PARK IN BAHRAIN			

BELARUS

Ongoing			
XP/BYE/06/001	06/04	55,287	48,103

STRENGTHENING THE NATIONAL SYSTEM OF TECHNOLOGY TRANSFER IN THE REPUBLIC OF BELARUS ON THE BASIS OF APPLICATION OF INFORMATION AND COMMUNICATIONS TECHNOLOGIES (PHASE II) XP/BYE/07/001	07/06	28,226	29,737
SUPPORT AND TRAINING FOR FOOD PROCESSING ENTERPRISES IN GRODNO OBLAST (PREPARATORY ASSISTANCE)			

BELIZE

Ongoing XP/BZE/06/001 PREPARATORY ASSISTANCE MISSION FOR STRATEGIC CONCEPT FOR THE DEVELOPMENT OF THE TOURISM INDUSTRY AND PROMOTION OF PRODUCTIVE EMPLOYMENT IN BELIZE	06/04	32,296	22,141
--	-------	--------	--------

BENIN

Ongoing YA/BEN/07/001 PREPARATORY ASSISTANCE FOR PROMOTING RURAL AGRIBUSINESS DEVELOPMENT IN SELECTED WEST AFRICAN COUNTRIES	07/05	18,000	14,818
---	-------	--------	--------

BOLIVIA

Ongoing XP/BOL/04/019 ASSISTANCE IN ENHANCING THE PRODUCTIVITY AND MARKETING OF CAMELOID FIBRES AND MANAGEMENT OF TECHNOLOGICAL CHANGE IN THE TEXTILE SECTOR OF BOLIVIA IN SUPPORT OF SUSTAINED GROWTH AND POVERTY ALLEVIATION	04/08	269,545	174,972
XP/BOL/07/001 SME CLUSTERS DEVELOPMENT PROJECT - PREPARATORY ASSISTANCE	07/08	31,000	22,570
Completed GF/BOL/02/012 ENABLING ACTIVITIES TO FACILITATE EARLY ACTION ON THE IMPLEMENTATION OF THE STOCKHOLM CONVENTION ON PERSISTENT ORGANIC POLLUTANTS	02/07	479,430	479,425

BOTSWANA

Ongoing GF/BOT/03/011 ENABLING ACTIVITIES TO FACILITATE EARLY ACTION ON THE IMPLEMENTATION OF THE STOCKHOLM CONVENTION ON PERSISTENT ORGANIC POLLUTANTS IN BOTSWANA	03/10	456,000	408,370
--	-------	---------	---------

BRAZIL

Ongoing TF/BRA/05/002 TOTAL PHASE OUT OF MB USED IN FLOWERS, ORNAMENTALS, STRAWBERRIES AND OTHER USES	06/01	580,390	423,721
TF/BRA/06/001 UNIDO COLLABORATION PROGRAMME FOR BIOSAFETY TRAINING CAPACITY BUILDING IN BRAZIL	07/02	21,504	14,838

BULGARIA

Ongoing UE/BUL/06/001 PROGRAMME FOR THE SUSTAINABLE DEVELOPMENT OF ENTERPRISES IN BULGARIA WITH FOCUS ON ENHANCING THE LOCAL EXPERTISE IN CP, EST AND CSR METHODOLOGIES	06/12	757,895	273,153
--	-------	---------	---------

BURUNDI

Completed GF/BDI/03/001 ENABLING ACTIVITIES TO FACILITATE EARLY ACTION ON THE IMPLEMENTATION OF THE STOCKHOLM CONVENTION ON PERSISTENT ORGANIC POLLUTANTS IN BURUNDI	03/02	401,100	400,745
---	-------	---------	---------

CENTRAL AFRICAN REPUBLIC

Completed			
GF/CAF/02/013	02/06	479,000	478,595
ENABLING ACTIVITIES TO FACILITATE EARLY ACTION ON THE IMPLEMENTATION OF THE STOCKHOLM CONVENTION ON PERSISTENT ORGANIC POLLUTANTS			

CHAD

Completed			
GF/CHD/02/021	02/10	493,000	491,977
ENABLING ACTIVITIES TO FACILITATE EARLY ACTION ON THE IMPLEMENTATION OF THE STOCKHOLM CONVENTION ON PERSISTENT ORGANIC POLLUTANTS IN CHAD			

CHINA

Ongoing			
FB/CPR/07/007	07/10	57,000	43,462
CORPORATE SOCIAL RESPONSIBILITY IN THE CHINESE TEXTILE INDUSTRY			
GF/CPR/06/004 GF/CPR/07/008	06/07	12,000,000	7,210,057
ENVIRONMENTALLY SUSTAINABLE MANAGEMENT OF MEDICAL WASTE IN CHINA			
GF/CPR/07/009	07/11	5,410,000	4,326,181
STRENGTHENING INSTITUTIONS, REGULATIONS AND ENFORCEMENT CAPACITIES FOR EFFECTIVE AND EFFICIENT IMPLEMENTATION OF THE NATIONAL IMPLEMENTATION PLAN (NIP) IN CHINA			
SF/CPR/07/001	07/04	99,000	40,742
ASSISTANCE IN ESTABLISHING AN INDUSTRIAL SUBCONTRACTING AND PARTNERSHIP EXCHANGE CENTER (SPX) IN XI'AN, SHAANXI PROVINCE (PHASE I)			
TF/CPR/05/004	06/07	1,778,569	1,778,569
METHYL BROMIDE NATIONAL PHASE OUT PLAN - CHINA			
TF/CPR/05/005	05/08	4,109,091	4,009,167
REFRIGERATION SERVICING SECTOR CFC PHASE-OUT PLAN (FIRST TRANCHE)			
TF/CPR/06/005 TN/CPR/06/005	06/05	601,817	312,173
ASSISTANCE TO SHANGHAI FOREIGN ECONOMIC RELATIONS AND TRADE COMMISSION/SHANGHAI FOREIGN INVESTMENT COMMISSION IN INWARD AND OUTWARD INVESTMENT PROMOTION (INVESTMENT PROMOTION CENTER)			
TF/CPR/07/003	07/11	28,000	0
TECHNICAL ASSISTANCE TO THE ESTABLISHMENT AND OPERATION OF AN INTERNATIONAL INSTITUTE FOR MONITORING AND MANAGEMENT OF ENVIRONMENT, RESOURCES AND RESOURCES' RECOVERY TECHNOLOGIES			
US/CPR/06/002 UT/CPR/06/002	06/02	40,461	30,050
SUPPORT TO CICETE AND THE COUNTERPART PROJECT INSTITUTIONS THROUGH CAPACITY BUILDING FOR ENHANCING PROJECT DEVELOPMENT AND MANAGEMENT			
XP/CPR/07/005	07/06	36,497	17,724
PROGRAMME FORMULATION MISSION FOR COUNTRY PROGRAMME FOR CHINA, 2006-2010			

COLOMBIA

Completed			
TF/COL/06/003	06/10	66,554	66,554
UNIDO COLOMBIA GEF/WORLD BANK BIOSAFETY PROGRAMME. COLLABORATION FOR BIOSAFETY TRAINING CAPACITY BUILDING IN COLOMBIA			

CONGO

Completed			
GF/PRC/02/014	02/06	495,756	495,756
ENABLING ACTIVITIES TO FACILITATE EARLY ACTION ON THE IMPLEMENTATION OF THE STOCKHOLM CONVENTION ON PERSISTENT ORGANIC POLLUTANTS			

COSTA RICA

Ongoing			
US/COS/04/501	04/02	729,950	725,246

ESTABLISHMENT AND OPERATION OF A NATIONAL CLEANER PRODUCTION CENTRE

CÔTE D'IVOIRE**Ongoing**

EE/IVC/07/001 PROGRAMME DE PREVENTION ET DE CONTROLE DE LA CONTAMINATION DU CAFE ET CACAO PAR L'OCHRATOXINE A (OTA) EN CÔTE D'IVOIRE	07/02	1,420,562	1,023,509
TE/IVC/06/003 ASSISTANCE PREPARATOIRE POUR LE DEVELOPPEMENT D'UN PROJET DE MISE A NIVEAU ET D'AMELIORATION DE LA QUALITE EN CÔTE D'IVOIRE	06/09	19,550	8,945
UE/IVC/05/003 (former US/IVC/05/003) DEVELOPPEMENT ET PROMOTION DES MICRO ENTREPRISES ET PME/PMI DANS LES FILIERES PRIORITAIRES DE L'IRCPA AVEC L'ACCENT SUR LA PROMOTION DE L'ENTREPRENEURIAT	05/08	22,221	22,461
XP/IVC/07/003 YA/IVC/07/002 APPUI A LA TRANSFORMATION DES NOIX DE CAJOU	07/11	115,274	62,526
YA/IVC/06/002 PROGRAMME D'URGENCE APPUI DES ACTIVITES DU SECTEUR PRODUCTIF DANS LE CADRE DE LA LUTTE CONTRE LA PAUVRETE - REQUEST FOR SEED MONEY	06/08	52,394	48,969

CROATIA**Ongoing**

GF/CRO/02/007 ENABLING ACTIVITIES TO FACILITATE EARLY ACTION ON THE IMPLEMENTATION OF THE STOCKHOLM CONVENTION ON PERSISTENT ORGANIC POLLUTANTS IN CROATIA	02/02	472,000	467,792
XP/CRO/03/022 XP/CRO/04/022 PROMOTION OF BIO-DIESEL PRODUCTION	03/09	91,373	83,576

CUBA**Ongoing**

GP/CUB/05/001 GENERATION AND DELIVERY OF RENEWABLE ENERGY BASED MODERN ENERGY SERVICES IN CUBA; THE CASE OF ISLA DE LA JUVENTUD	05/09	1,400,000	1,062,496
--	-------	-----------	-----------

DEMOCRATIC REPUBLIC OF THE CONGO**Completed**

YA/ZAI/06/001 PROGRAMMING EXERCISE FOR THE DEMOCRATIC REPUBLIC OF CONGO	06/09	73,947	6,722
--	-------	--------	-------

DJIBOUTI**Ongoing**

GF/DJI/03/002 ENABLING ACTIVITIES TO FACILITATE EARLY ACTION ON THE IMPLEMENTATION OF THE STOCKHOLM CONVENTION ON PERSISTENT ORGANIC POLLUTANTS IN DJIBOUTI	03/02	376,500	372,074
--	-------	---------	---------

ECUADOR**Completed**

UC/ECU/01/091 FEASIBILITY STUDY FOR ALTERNATIVE POWER GENERATION IN ECUADOR THROUGH SMALL HYDRO POWER PLANTS WITH A CAPACITY OF LESS THAN 5MW	01/05	149,232	149,232
--	-------	---------	---------

EGYPT**Ongoing**

YA/EGY/06/001, A01 PREPARATORY ASSISTANCE FOR ENERGY AND BUSINESS DEVELOPMENT SERVICES PROJECT IN EGYPT	06/04	116,447	90,527
--	-------	---------	--------

EL SALVADOR**Ongoing**

XP/ELS/07/001 PROGRAMMING MISSION FOR IP EL SALVADOR	07/08	40,356	2,225
---	-------	--------	-------

Completed				
US/ELS/04/502	04/02	681,055		674,149
ESTABLISHMENT AND OPERATION OF A NATIONAL CLEANER PRODUCTION CENTRE				
ERITREA				
Ongoing				
GF/ERI/07/001	07/03	346,500		262,200
ENABLING ACTIVITIES TO FACILITATE EARLY ACTION ON THE IMPLEMENTATION OF THE STOCKHOLM CONVENTION ON PERSISTENT ORGANIC POLLUTANTS (POPS) IN ERITREA				
GABON				
Ongoing				
GF/GAB/03/003	03/03	422,500		418,359
ENABLING ACTIVITIES TO FACILITATE EARLY ACTION ON THE IMPLEMENTATION OF THE STOCKHOLM CONVENTION ON PERSISTENT ORGANIC POLLUTANTS (POPS) IN GABON				
YA/GAB/07/001	07/03	35,762		35,633
PROGRAMMING MISSION FOR IP GABON				
GHANA				
Completed				
GF/GHA/02/003	02/02	497,000		494,107
ENABLING ACTIVITIES TO FACILITATE EARLY ACTION ON THE IMPLEMENTATION OF THE STOCKHOLM CONVENTION ON PERSISTENT ORGANIC POLLUTANTS IN GHANA				
GRENADA				
Ongoing				
UE/GRN/05/001 (former US/GRN/05/001)	05/11	243,570		166,188
CARIBBEAN SOLAR FINANCING PROGRAMME (CSFP) IN GRENADA				
GUATEMALA				
Ongoing				
GF/GUA/02/015	02/07	495,200		383,880
ENABLING ACTIVITIES TO FACILITATE EARLY ACTION ON THE IMPLEMENTATION OF THE STOCKHOLM CONVENTION ON PERSISTENT ORGANIC POLLUTANTS				
US/GUA/99/127	99/11	958,855		930,925
INTEGRATED PROGRAMME TO SUPPORT THE PRODUCTIVE SECTOR OF GUATEMALA				
XP/GUA/07/001	07/08	41,040		0
PROGRAMMING MISSION FOR IP GUATEMALA, PHASE II				
Completed				
US/GUA/02/106	02/12	1,759,204		1,649,032
INTEGRATED PROGRAMME TO SUPPORT THE PRODUCTIVE SECTOR OF GUATEMALA FOR THE PERIOD 1999-2004 – COMPONENT III: CONSTRUCTION OF CENAME LABORATORY BUILDING				
US/GUA/04/503	04/02	626,675		615,323
ESTABLISHMENT AND OPERATION OF A NATIONAL CLEANER PRODUCTION CENTRE				
HAITI				
Ongoing				
XP/HAI/06/001	06/03	52,789		37,068
UNIDO'S SUPPORT PROGRAMME IN HAITI - SEED MONEY				
HUNGARY				
Ongoing				
GF/HUN/01/005	01/11	489,000		488,069
ENABLING ACTIVITIES TO FACILITATE EARLY ACTION ON THE IMPLEMENTATION OF THE STOCKHOLM CONVENTION ON PERSISTENT ORGANIC POLLUTANTS IN HUNGARY				
INDIA				

Ongoing

DG/IND/04/952 GN/IND/98/G34 (former EG/IND/98/G34) COAL BED METHANE RECOVERY AND COMMERCIAL UTILIZATION	03/07	8,727,746	8,262,699
GF/IND/02/025 GF/IND/07/004 DEVELOPMENT OF A NATIONAL IMPLEMENTATION PLAN (NIP) IN INDIA AS A FIRST STEP TO IMPLEMENT THE STOCKHOLM CONVENTION ON PERSISTENT ORGANIC POLLUTANTS (POPS)	02/10	3,391,700	333,246
SF/IND/00/003 US/IND/01/003 NATIONAL PROGRAMME FOR THE DEVELOPMENT OF THE INDIAN TOY INDUSTRY: PHASE I	01/05	272,478	213,136
TF/IND/07/001 NATIONAL PROGRAMME TO SUPPORT ENERGY EFFICIENCY AND QUALITY STANDARDS IN CERAMICS SMALL AND MEDIUM SCALE ENTERPRISES (SMES)	07/05	185,556	80,065
US/IND/00/094 SUPPORT TO THE ESTABLISHMENT OF THE UNIDO REGIONAL OFFICE IN NEW DELHI	00/08	500,333	486,329
XP/IND/07/002 IP PROGRAMMING MISSION TO INDIA	07/04	16,667	8,843

Completed

US/IND/04/016 E FOR PRODUCTIVITY AND QUALITY (E4PQ): HIGH-TECH PROGRAMME TO INCREASE INDUSTRIAL E-PRODUCTIVITY AND QUALITY IN INDIA	05/05	353,982	19,599
---	-------	---------	--------

INDONESIA**Ongoing**

EE/INS/05/001 (former EU/INS/05/001) ESTABLISHMENT OF A CENTRE OF EXCELLENCE (COE) FOR THE PROMOTION OF INNOVATION AND TECHNOLOGY MANAGEMENT	05/05	14,221	0
--	-------	--------	---

IRAQ**Ongoing**

FB/IRQ/04/001, A01 PROMOTION OF COTTAGE INDUSTRY IN RURAL AND URBAN AREAS	04/11	4,843,638	4,773,519
FB/IRQ/04/003 PILOT PROJECT FOR THE REHABILITATION OF THE DAIRY SECTOR IN IRAQ	04/12	4,130,387	4,057,044
FB/IRQ/06/002, A02, B02, C02 COMMUNITY LIVELIHOODS AND MICRO-INDUSTRY SUPPORT PROJECT IN RURAL AND URBAN AREAS OF NORTH-IRAQ	06/06	5,603,528	2,040,860
FB/IRQ/06/003 REBUILDING FOOD SAFETY AND FOOD PROCESSING INDUSTRY CAPACITY IN IRAQ	06/08	1,656,637	1,020,530
FB/IRQ/07/001, A01 COMMUNITY LIVELIHOODS AND MICRO-INDUSTRY SUPPORT PROJECT (CLARIS)	07/02	5,678,540	698,434
FB/IRQ/07/002 TECHNICAL ASSESSMENT FOR THE DEVELOPMENT OF AGRO-INDUSTRIES SECTOR IN IRAQ	07/05	549,467	206,986
FB/IRQ/07/003 REHABILITATION OF THE DATE PALM SECTOR IN IRAQ	07/05	2,949,721	203,806
FB/IRQ/07/004 ENTERPRISE DEVELOPMENT AND INVESTMENT PROMOTION IN THE SME SECTOR IN IRAQ	07/08	2,862,980	89,733
TF/IRQ/04/002 UNIDO SUPPORT FOR PREPARING THE POST-CONFLICT INDUSTRIAL REHABILITATION AND RECONSTRUCTION PROGRAMME FOR IRAQ	04/09	195,000	181,608

Completed

FB/IRQ/06/001 SMART COMMUNITY PROJECT IN IRAQ	06/04	135,000	131,030
--	-------	---------	---------

JAMAICA**Ongoing**

XP/JAM/07/001, A01 URGENT PREPARATORY ASSISTANCE TO JAMAICA FISH EXPORT SECTOR TO OVERCOME BARRIERS TO TRADE TOWARDS THE EU	07/07	100,535	0
---	-------	---------	---

KENYA**Ongoing**

XP/KEN/07/001 YA/KEN/07/008 IMPLEMENTATION OF 10 MODEL PICO HYDRO SYSTEMS IN KENYA (PART OF THE ENERGY COMPONENT OF IP KENYA, PHASE II)	07/04	170,000	160,220
XP/KEN/07/003 YA/KEN/07/004 IMPLEMENTATION OF 3 BIOMASS WASTE DIGESTERS IN SELECTED MILLENNIUM DISTRICTS (IN RURAL OFF-GRID AREAS) IN KENYA (PART OF ENERGY COMPONENT OF IP KENYA, PHASE II)	07/07	201,094	189,043
XP/KEN/07/005 IMPLEMENTATION OF ENERGY KIOSK POWERED BY STRAIGHT VEGETABLE OIL (SVO) GENERATORS IN 9 SELECTED MILLENNIUM DISTRICTS OF KENYA	07/12	217,552	0

KUWAIT

Ongoing

DP/KUW/03/005 STRENGTHENING OF THE KUWAIT FOREIGN INVESTMENT BUREAU IN INVESTMENT AND TECHNOLOGY PROMOTION	03/12	300,576	228,187
---	-------	---------	---------

Completed

DP/KUW/03/006 ENTERPRISE DEVELOPMENT PROGRAMME	03/11	176,591	171,904
---	-------	---------	---------

LAO PEOPLE'S DEMOCRATIC REPUBLIC

Ongoing

GF/LAO/02/016 ENABLING ACTIVITIES TO FACILITATE EARLY ACTION ON THE IMPLEMENTATION OF THE STOCKHOLM CONVENTION ON PERSISTENT ORGANIC POLLUTANTS (POPS) IN LAO	02/06	497,850	495,372
--	-------	---------	---------

LEBANON

Ongoing

FB/LEB/07/001 SUPPORT FOR LIVELIHOODS AND ECONOMIC RECOVERY IN WAR-AFFECTED AREAS OF LEBANON	07/08	2,803,738	144,108
XP/LEB/06/004 PREPARATORY ASSISTANCE FOR THE ASSESSMENT OF THE CURRENT SITUATION OF LEBANON FOR THE PREPARATION OF RECOVERY PROGRAMME	06/10	56,302	31,707

LESOTHO

Ongoing

GF/LES/02/017 ENABLING ACTIVITIES TO FACILITATE EARLY ACTION ON THE IMPLEMENTATION OF THE STOCKHOLM CONVENTION ON PERSISTENT ORGANIC POLLUTANTS	02/06	488,950	487,808
--	-------	---------	---------

LIBERIA

Ongoing

GF/LIR/03/010 ENABLING ACTIVITIES TO FACILITATE EARLY ACTION ON THE IMPLEMENTATION OF THE STOCKHOLM CONVENTION ON PERSISTENT ORGANIC POLLUTANTS IN LIBERIA	03/10	372,000	353,241
XP/LIR/07/002 YA/LIR/07/003 STANDARDS AND CONFORMITY ASSESSMENT INFRASTRUCTURE	07/08	216,523	15,075
XP/LIR/07/004 YA/LIR/07/005 PILOT GROWTH CENTRE IN HARPER	07/08	70,403	408
YA/LIR/07/001 PROGRAMMING MISSION FOR IP LIBERIA	07/03	39,735	40,537

LIBYAN ARAB JAMAHIRIYA

Ongoing

DP/LIB/05/001 INDUSTRIAL RESEARCH CENTER - LABORATORY ACCREDITATION PROGRAMME	05/06	983,103	817,554
YA/LIB/07/001 PROGRAMMING MISSION FOR IP LIBYA	07/03	37,086	15,199

LITHUANIA

Completed			
SF/LIT/05/001	05/08	6,637	3,966
ENTERPRISE DEVELOPMENT PROGRAMME - PREPARATORY MISSION			
MALAWI			
Ongoing			
DG/MLW/05/001	05/01	150,000	25,531
MALAWI POVERTY REDUCTION STRATEGY (MPRS) MANAGEMENT AND MONITORING - INVESTMENT FORUM PREPARATION			
GF/MLW/03/004	03/02	496,500	473,051
ENABLING ACTIVITIES TO FACILITATE EARLY ACTION ON THE IMPLEMENTATION OF THE STOCKHOLM CONVENTION ON PERSISTENT ORGANIC POLLUTANTS (POPS) IN MALAWI			
TF/MLW/05/001, A01	05/07	1,055,915	1,001,039
EMPOWERING POOR RURAL COMMUNITIES WITH LABOR-SAVING TECHNOLOGIES FOR INCREASED LABOR PRODUCTIVITY, FOOD PRODUCTION AND INCOME GENERATION			
MALDIVES			
Ongoing			
TF/MDV/04/001 US/MDV/04/154	05/01	266,800	189,551
RENEWABLE ENERGY BASED ECONOMIC DEVELOPMENT: SPV/WIND/HYBRID-BASED RURAL COMMUNITY DEVELOPMENT CENTRES IN REMOTE ISLANDS IN THE MALDIVES			
MAURITANIA			
Completed			
TF/MAU/04/001	04/06	48,250	48,197
DEVELOPMENT OF TRADE CAPACITY BUILDING PROGRAMME			
MAURITIUS			
Completed			
YA/MAR/06/001	06/04	39,835	37,902
HIGH-LEVEL ADVICE TO THE MINISTRY OF INDUSTRY, SMES, COMMERCE AND COOPERATIVES OF MAURITIUS ON THE ESTABLISHMENT OF A DESIGN AND FASHION INSTITUTE			
MEXICO			
Ongoing			
TF/MEX/05/002	05/03	707,965	689,257
TECHNICAL ASSISTANCE TO COMPLY WITH 2005, PHASE OUT OF 20% OF METHYL BROMIDE			
Completed			
XP/MEX/05/001	05/02	123,006	117,225
EMPLOYMENT OPPORTUNITIES FOR YOUTH THROUGH RENEWABLE ENERGY ENTREPRENEURSHIP DEVELOPMENT IN MEXICO			
MOLDOVA			
Ongoing			
XP/MOL/07/001	07/04	76,000	73,359
IDENTIFICATION OF ENERGY EFFICIENCY NEEDS IN MOLDOVA			
XP/MOL/07/002	07/09	20,436	5,859
UPGRADING OF CENTRAL WINE TESTING LABORATORY (PREPARATORY ASSISTANCE)			
Completed			
DG/MOL/06/001	06/06	8,703	8,703
REVISING THE INDUSTRIAL POLICY OF THE REPUBLIC OF MOLDOVA			
MONGOLIA			
Ongoing			
GF/MON/02/024	02/10	492,000	492,001
ENABLING ACTIVITIES TO FACILITATE EARLY ACTION ON THE IMPLEMENTATION OF THE STOCKHOLM CONVENTION ON PERSISTENT ORGANIC POLLUTANTS IN MONGOLIA			

Completed			
XP/MON/06/001	06/07	34,890	22,434
CONTRIBUTION TO POVERTY REDUCTION THROUGH THE DEVELOPMENT OF A COMPETITIVE AND SUSTAINABLE EXPORT-ORIENTED AGRO-INDUSTRIAL SECTOR			

MONTENEGRO

Ongoing			
TF/YUG/02/001, A01	02/03	1,611,098	1,592,015
REPLACEMENT OF CFC-11 WITH CYCLOPENTANE FOAM BLOWING AGENT AND CFC-12 WITH HFC-134A REFRIGERANT IN THE MANUFACTURE OF DOMESTIC REFRIGERATORS AND FREEZERS AT OBOD ELEKTROINDUSTRIJA			
UE/YUG/06/003	06/09	709,198	705,039
NATIONAL ENERGY DEVELOPMENT STRATEGY FOR MONTENEGRO			
Completed			
UE/YUG/06/001	06/06	65,029	58,282
PREPARATORY ASSISTANCE FOR THE ESTABLISHMENT AND OPERATION OF A NATIONAL CLEANER PRODUCTION PROGRAMME IN MONTENEGRO			

MOROCCO

Ongoing			
GN/MOR/07/004	07/07	119,475	83,694
GESTION RATIONNELLE ET ELIMINATION DES PCB AU MAROC			
GP/MOR/06/001 XP/MOR/05/002	05/08	324,137	251,882
PARTICIPATORY CONTROL OF DESERTIFICATION AND POVERTY REDUCTION IN THE ARID AND SEMI-ARID HIGH PLATEAU ECOSYSTEMS OF EASTERN MOROCCO			
TF/MOR/01/001	01/07	673,973	630,106
ELIMINATION DE L'UTILISATION DE BROMURE DE METHYLE DANS LA PRODUCTION DE FLEURS COUPEES ET DE BANANES			

NAMIBIA

Ongoing			
US/NAM/07/001	07/10	176,991	9,273
YOUTH ENTREPRENEURSHIP DEVELOPMENT IN NAMIBIA - ENTREPRENEURSHIP CURRICULA IN SECONDARY SCHOOLS, VOCATIONAL EDUCATION AND TRAINING AND YOUTH CENTRES			

NEPAL

Ongoing			
EE/NEP/07/001	07/12	819,108	1,715
EC-NEPAL WTO ASSISTANCE PROGRAMME			
GF/NEP/02/018	02/06	469,500	461,496
ENABLING ACTIVITIES TO FACILITATE EARLY ACTION ON THE IMPLEMENTATION OF THE STOCKHOLM CONVENTION ON PERSISTENT ORGANIC POLLUTANTS (POPS) IN NEPAL			

NICARAGUA

Ongoing			
UE/NIC/05/001 (former US/NIC/05/001)	05/03	1,688,702	1,510,001
STRENGTHENING AND DISSEMINATION OF CLUSTER DEVELOPMENT IN NICARAGUA			
UE/NIC/05/003 (former US/NIC/05/003)	05/09	201,165	199,681
STRENGTHENING AND DISSEMINATION OF CLUSTER DEVELOPMENT IN NICARAGUA - CAPACITY BUILDING AND CLUSTER-TO-CLUSTER			
UE/NIC/06/001	06/06	576,984	515,702
PROMOTING "SUSTAINABLE INDUSTRIAL RESOURCE MANAGEMENT" IN SELECTED NATIONAL PRIORITY SECTORS OF NICARAGUA			

NIGER

Completed			
GF/NER/02/019	02/06	475,000	466,706
ENABLING ACTIVITIES TO FACILITATE EARLY ACTION ON THE IMPLEMENTATION OF THE STOCKHOLM CONVENTION ON PERSISTENT ORGANIC POLLUTANTS			

NIGERIA

Completed

GF/NIR/02/004 ENABLING ACTIVITIES TO FACILITATE EARLY ACTION ON THE IMPLEMENTATION OF THE STOCKHOLM CONVENTION ON PERSISTENT ORGANIC POLLUTANTS IN NIGERIA	02/02	498,000	497,974
---	-------	---------	---------

OMAN**Ongoing**

XP/OMA/07/001 PROGRAMMING MISSION FOR IP OMAN	07/07	47,297	14,802
--	-------	--------	--------

PAKISTAN**Ongoing**

DZ/PAK/07/001 COMMUNITY BASED LIVELIHOODS RECOVERY PROGRAMME FOR EARTHQUAKE AFFECTED AREAS OF AZAD JAMMU AND KASHMIR AND NWFP	07/02	539,028	375,203
--	-------	---------	---------

PARAGUAY**Ongoing**

XP/PAR/06/001 PROMOTING SUSTAINABLE INVESTMENT IN THE MANUFACTURING SECTOR – PHASE ONE: INSTITUTIONAL SUPPORT AND CAPACITY BUILDING IN COMPETITIVENESS ANALYSIS WITHIN THE STATE SECRETARIAT OF INDUSTRY, MINISTRY OF TRADE AND INDUSTRY	06/02	243,335	216,995
XP/PAR/07/001 PROGRAMMING MISSION FOR IP PARAGUAY	07/04	40,000	33,454

PERU**Ongoing**

UC/PER/02/051 ASSISTANCE IN UPGRADING PRODUCTION AND PROCESSING TECHNOLOGIES AND COMMERCIALIZATION OF VICUNA AND LLAMA FIBRES FOR THE TEXTILE SECTOR	02/05	297,000	266,358
US/PER/04/087 XP/PER/03/020 NATIONAL PROGRAMME ON ENHANCING THE PRODUCTIVITY, COMPETITIVENESS AND MARKET ACCESS OF THE TEXTILE GOODS BASED ON LLAMA FIBRES, CERAMICS AND POTTERY PRODUCTS, LEATHER AND PRECIOUS METALS FOR SUSTAINED GROWTH AND INCREASED EXPORT	03/09	450,373	406,802
XP/PER/07/001 PROGRAMMING MISSION FOR IP PERU	07/03	19,868	12,512

PHILIPPINES**Ongoing**

GF/PHI/07/001 GLOBAL PROGRAMME TO DEMONSTRATE THE VIABILITY AND REMOVAL OF BARRIERS THAT IMPEDE ADOPTION AND SUCCESSFUL IMPLEMENTATION OF AVAILABLE, NON-COMBUSTION TECHNOLOGIES FOR DESTROYING PERSISTENT ORGANIC POLLUTANTS (POPS)	07/12	4,108,500	0
TE/PHI/06/001 PROMOTION AND TRANSFER OF MARINE CURRENT EXPLOITATION TECHNOLOGY IN THE PHILIPPINES (PILOT PLANT)	06/12	349,330	18,455

REPUBLIC OF KOREA**Ongoing**

SF/ROK/01/001 INTRODUCTION OF THE KOREAN CENTRE FOR CLEANER PRODUCTION INTO THE UNIDO/UNEP NCPC NETWORK	01/09	609,992	590,836
--	-------	---------	---------

ROMANIA**Ongoing**

GF/ROM/05/004 GF/ROM/07/001 DISPOSAL OF PCB WASTES IN ROMANIA	05/05	1,000,000	183,070
UE/ROM/06/006 PROGRAMME FOR THE SUSTAINABLE DEVELOPMENT OF ENTERPRISES IN ROMANIA WITH FOCUS ON ENHANCING THE LOCAL EXPERTISE IN CP, EST AND CSR METHODOLOGIES	06/12	757,895	264,735

Completed			
TF/ROM/02/001	02/02	629,521	629,521
PHASE-OUT OF METHYL BROMIDE IN HORTICULTURE			

RUSSIAN FEDERATION

Ongoing			
SF/RUS/06/001	07/04	191,367	144,099
ENHANCING INDUSTRIAL PERFORMANCE AND COMPETITIVENESS IN THE GLOBAL MARKET			
XP/RUS/06/004	06/11	56,468	39,220
DEVELOPMENT OF TRADE-RELATED LABORATORY INFRASTRUCTURE IN PRIMORSKY KRAI, RUSSIAN FEDERATION (PREPARATORY ASSISTANCE)			
XP/RUS/07/003	07/10	19,858	12,732
FACILITATING INTERNATIONAL MARKET ACCESS FOR MANUFACTURING SUPPLIERS IN THE AUTOMOTIVE COMPONENT INDUSTRY IN SAMARA REGION OF RUSSIA - PREPARATORY ASSISTANCE			

Completed			
EE/RUS/05/002 (former EU/RUS/05/002)	05/12	458,008	459,336
DEVELOPMENT OF METHODOLOGIES OF ICT STATISTICS FOR RUSSIA: IMPLEMENTATION OF INTERNATIONAL STANDARDS			
TF/RUS/06/002	06/08	49,316	49,150
BUSINESS APPROACHES FOR CLEANER PRODUCTION IN RUSSIA			
XP/RUS/06/005	06/11	7,638	4,787
SPX FAR EAST RUSSIA PHASE I - ASSISTANCE IN ESTABLISHING AN INDUSTRIAL SUBCONTRACTING AND PARTNERSHIP EXCHANGE IN FAR EAST RUSSIA (KHABAROVSK, WITH A BRANCH OFFICE IN VLADIVOSTOK) - PREPARATORY ASSISTANCE			

RWANDA

Ongoing			
DP/RWA/06/008 XP/RWA/06/005 YA/RWA/07/005	06/09	307,076	181,769
PROMOTION OF OPPORTUNITIES FOR PRIVATE SECTOR ENTERPRISE EXPANSION, DEVELOPMENT AND SHARED-GROWTH (PROPSEEDS)			
GF/RWA/03/005	03/02	371,000	318,797
ENABLING ACTIVITIES TO FACILITATE EARLY ACTION ON THE IMPLEMENTATION OF THE STOCKHOLM CONVENTION ON PERSISTENT ORGANIC POLLUTANTS (POPS) IN RWANDA			
SF/RWA/06/001 XP/RWA/06/003 YA/RWA/06/002	06/04	1,335,235	1,253,349
RURAL ENERGY DEVELOPMENT: MINI HYDRO DEMONSTRATION PROJECTS – LEARNING BY DOING PROMOTING AFFORDABLE APPROACH TO RURAL ENERGY			

SAO TOME AND PRINCIPE

Ongoing			
GF/STP/03/006	03/02	372,900	365,369
ENABLING ACTIVITIES TO FACILITATE EARLY ACTION ON THE IMPLEMENTATION OF THE STOCKHOLM CONVENTION ON PERSISTENT ORGANIC POLLUTANTS (POPS) IN SAO TOME & PRINCIPE			

SERBIA

Ongoing			
UE/YUG/06/002	07/01	464,626	121,417
FACILITATING INTERNATIONAL MARKET ACCESS FOR MANUFACTURING SUPPLIERS IN THE AUTOMOTIVE COMPONENT INDUSTRY IN SERBIA			
UE/YUG/06/007 UE/YUG/06/008	06/12	974,616	71,274
ESTABLISHMENT AND OPERATION OF A NATIONAL CLEANER PRODUCTION CENTRE IN SERBIA			

SEYCHELLES

Ongoing			
GF/SEY/03/007	03/02	384,001	374,391
ENABLING ACTIVITIES TO FACILITATE EARLY ACTION ON THE IMPLEMENTATION OF THE STOCKHOLM CONVENTION ON PERSISTENT ORGANIC POLLUTANTS (POPS) IN SEYCHELLES			

SIERRA LEONE

Ongoing			
APPENDIX P – List of technical cooperation activities			117

GF/SIL/06/001 FACILITATE EARLY ACTION ON THE IMPLEMENTATION OF THE STOCKHOLM CONVENTION ON POPS IN SIERRA LEONE	06/05	394,600	375,750
SOLOMON ISLANDS			
Completed XP/SOI/05/001 REHABILITATION OF SMALL-SCALE PRODUCTIVE CAPACITIES AND ENTREPRENEURSHIP DEVELOPMENT IN PROVINCES	05/08	76,073	67,726
SOUTH AFRICA			
Ongoing YA/SAF/07/001 ASSISTANCE TO THE DEPARTMENT OF TRADE AND INDUSTRY (DTI) TO DESIGN AND IMPLEMENT SECTOR SPECIFIC PROJECTS OF THE INDUSTRIAL POLICY ACTION PLAN (IPAP) - PREPARATORY ASSISTANCE	07/10	76,003	45,951
YA/SAF/07/002 INFRASTRUCTURE SUPPLIER BENCHMARKING PROGRAMME (PREPARATORY ASSISTANCE)	07/10	113,475	101,828
THAILAND			
Ongoing US/THA/07/001 PREPARATORY ASSISTANCE FOR TRADE CAPACITY BUILDING IN THAILAND THROUGH UPGRADING CHEMICAL TESTING LABORATORIES TO MEET REACH REQUIREMENTS OF THE EU	07/04	29,000	28,529
THE FORMER YUGOSLAV REPUBLIC OF MACEDONIA			
Ongoing GF/MCD/06/002 PHASING-OUT AND ELIMINATION OF PCBS AND PCB-CONTAINING EQUIPMENT IN MACEDONIA	06/05	43,000	40,436
UE/MCD/05/002 (former US/MCD/05/002) ESTABLISHMENT AND OPERATION OF A NATIONAL CLEANER PRODUCTION CENTRE IN THE FORMER YUGOSLAV REPUBLIC OF MACEDONIA	05/07	288,340	149,529
Completed GF/MCD/02/009 ENABLING ACTIVITIES TO FACILITATE EARLY ACTION ON THE IMPLEMENTATION OF THE STOCKHOLM CONVENTION ON PERSISTENT ORGANIC POLLUTANTS IN MACEDONIA	02/02	497,000	490,897
TIMOR-LESTE			
Ongoing TF/TMP/04/001 US/TMP/04/083 ENTREPRENEURSHIP DEVELOPMENT IN TIMOR-LESTE	04/08	619,470	581,438
TOGO			
Completed GF/TOG/02/005 ENABLING ACTIVITIES TO FACILITATE EARLY ACTION ON THE IMPLEMENTATION OF THE STOCKHOLM CONVENTION ON PERSISTENT ORGANIC POLLUTANTS IN TOGO	02/02	499,000	495,995
TUNISIA			
Ongoing YA/TUN/07/001 PROGRAMMING MISSION FOR IP TUNISIA, PHASE II	07/03	33,113	14,291
TURKEY			
Ongoing GF/TUR/03/008 ENABLING ACTIVITIES TO FACILITATE EARLY ACTION ON THE IMPLEMENTATION OF THE STOCKHOLM CONVENTION ON PERSISTENT ORGANIC POLLUTANTS (POPS) IN TURKEY	03/02	469,700	459,434

UKRAINE

Ongoing

UE/UKR/06/001 ESTABLISHMENT AND OPERATION OF A NATIONAL CLEANER PRODUCTION PROGRAMME IN UKRAINE	07/01	348,161	86,345
--	-------	---------	--------

XP/UKR/07/001 STRENGTHENING OF THE UKRAINIAN WATER MANAGEMENT CENTRE	07/01	264,901	215,524
---	-------	---------	---------

Completed

US/UKR/03/088 XP/UKR/03/014 CAPACITY BUILDING IN CLEANER PRODUCTION	03/12	115,689	115,462
--	-------	---------	---------

XP/UKR/05/001 DEVELOPMENT OF THE INTEGRATED PROGRAMME FOR UKRAINE	05/08	38,775	13,611
--	-------	--------	--------

XP/UKR/05/002 CAPACITY BUILDING FOR ENVIRONMENTAL MANAGEMENT AND PLANNING IN THE CITY OF LVIV, UKRAINE, PHASE II	05/08	310,107	310,020
---	-------	---------	---------

UNITED REPUBLIC OF TANZANIA

Completed

YA/URT/07/003 PROGRAMMING MISSION TO REVISE IP TANZANIA, PHASE II	07/07	40,541	35,501
--	-------	--------	--------

URUGUAY

Ongoing

UE/URU/04/106, A06, B06 (former US/URU/04/106, A06, B06) TRADE CAPACITY BUILDING FOR SOCIAL AND ECONOMIC DEVELOPMENT: UPGRADING THE SUPPLY CAPACITY AND SME SECTOR ACCESS TO EXPORT MARKETS	04/10	1,133,685	959,736
--	-------	-----------	---------

UZBEKISTAN

Completed

US/UZB/04/058 NATIONAL CLEANER PRODUCTION CENTRE	04/06	103,000	102,687
---	-------	---------	---------

VENEZUELA (BOLIVARIAN REPUBLIC OF)

Ongoing

GF/VEN/03/009 ENABLING ACTIVITIES TO FACILITATE EARLY ACTION ON THE IMPLEMENTATION OF THE STOCKHOLM CONVENTION ON PERSISTENT ORGANIC POLLUTANTS (POPS) IN THE REPUBLIC OF VENEZUELA	03/02	469,900	430,072
--	-------	---------	---------

XP/VEN/07/001 PROGRAMMING MISSION FOR IP VENEZUELA	07/03	26,238	13,848
---	-------	--------	--------

VIET NAM

Ongoing

GF/VIE/06/003 INTRODUCTION OF BAT AND BEP METHODOLOGY TO DEMONSTRATE REDUCTION OR ELIMINATION OF PCDD/PCDFS RELEASES FROM THE INDUSTRY IN VIET NAM	06/05	50,000	42,756
---	-------	--------	--------

XP/VIE/07/001 PROGRAMMING MISSION TO PREPARE FOR ONE PLAN2	07/10	29,504	20,406
---	-------	--------	--------

ZAMBIA

Ongoing

GP/ZAM/06/001 RENEWABLE ENERGY BASED ELECTRICITY GENERATION FOR ISOLATED MINI-GRIDS IN ZAMBIA	06/05	1,500,000	1,487,912
--	-------	-----------	-----------

XP/ZAM/07/001 RENEWABLE ENERGY POWERED RURAL PILOT DEMONSTRATION TELECENTRE	07/11	88,246	6,653
--	-------	--------	-------

AFRICA REGION

Ongoing

DU/RAF/02/014 TICAD PREPARATORY MEETING	05/07	198,000	183,621
--	-------	---------	---------

DU/RAF/03/004	03/06	115,610	106,787
---------------	-------	---------	---------

CONTRIBUTION TO REGIONAL POLICIES FOR PRIVATE SECTORS DEVELOPMENT IN AFRICA ROLE OF ASIA AFRICA CHAMBER OF COMMERCE (AACC)			
EE/RAF/07/017, A17	07/08	7,056,302	1,010,417
APPUI A LA COMPETITIVITE ET A L'HARMONISATION DES MESURES OTC ET SPS			
EG/RAF/04/001 GP/RAF/04/004	04/10	18,885,621	14,368,174
COMBATING LIVING RESOURCE DEPLETION AND COASTAL AREA DEGRADATION IN THE GUINEA CURRENT LARGE MARINE ECOSYSTEM THROUGH ECOSYSTEM-BASED REGIONAL ACTIONS			
FC/RAF/03/065	03/08	1,297,691	1,238,211
INDUSTRIAL DEVELOPMENT OF SORGHUM MALT AND ITS UTILIZATION IN THE FOOD INDUSTRIES - GHANA AND NIGERIA			
FC/RAF/04/088 YA/RAF/06/002	04/12	1,274,836	1,063,529
HIDES AND SKINS IMPROVEMENT SCHEME IN SELECTED WEST AFRICAN COUNTRIES (BURKINA FASO, MALI, NIGER AND SENEGAL)			
FC/RAF/05/010 XP/RAF/06/003 YA/RAF/07/034	05/09	1,440,842	950,651
EASTERN AFRICA BAMBOO PROJECT			
GF/RAF/05/001 GF/RAF/07/024	05/07	2,650,000	638,678
REGIONAL PROJECT TO DEVELOP APPROPRIATE STRATEGIES FOR IDENTIFYING SITES CONTAMINATED BY CHEMICALS LISTED IN ANNEXES A, B AND/OR C OF STOCKHOLM CONVENTION (NIGERIA, GHANA)			
GP/RAF/04/001	04/02	385,000	338,356
RENEWABLE ENERGY PROMOTION THROUGH INFORMATION AND COMMUNICATION TECHNOLOGY INTRODUCTION IN OFF-GRID RURAL COMMUNITIES (ZAMBIA/MALAWI)			
TE/RAF/04/002 (former TF/RAF/04/002)	05/04	296,196	158,274
PROGRAMME D'ACTION EN FAVEUR DE LA COOPERATION INDUSTRIELLE ENTRE ENTREPRISES FRANCAISES ET ENTREPRISES DE PAYS EN DEVELOPPEMENT AFRICAINS			
TE/RAF/05/020 (former TF/RAF/05/020)	05/12	146,176	146,552
PREPARATORY ASSISTANCE FOR THE IMPLEMENTATION OF THE NEW ISO STANDARD ON FOOD SAFETY MANAGEMENT SYSTEMS (ISO 22000) IN KENYA, TANZANIA, UGANDA			
TE/RAF/06/001 YA/RAF/05/016	05/10	370,167	372,458
CAPACITY BUILDING IN ENERGY EFFICIENCY AND RENEWABLE ENERGY REGULATION AND POLICY-MAKING IN AFRICA			
TE/RAF/06/012	06/06	137,828	126,899
BUILDING PRODUCTIVE CAPACITIES IN COTTON, TEXTILES AND GARMENT VALUE CHAINS AND NETWORKS IN AFRICA - PREPARATORY ASSISTANCE			
TE/RAF/06/014, A14	07/05	1,111,371	157,399
TRADE CAPACITY-BUILDING IN AGRO-INDUSTRY PRODUCTS			
TE/RAF/07/001, A01, B01, C01 XP/RAF/06/023 YA/RAF/07/036	06/12	5,456,382	1,907,977
RESTRUCTURING AND UPGRADING OF INDUSTRIES IN UEMOA COUNTRIES			
TE/RAF/07/013 UE/RAF/07/014 YA/RAF/07/007	07/05	196,330	183,269
EXPERTS GROUP MEETING TO OUTLINE BIOFUELS DEVELOPMENT ACTION PLAN/STRATEGY FOR AFRICA			
TF/RAF/05/021	06/05	166,000	125,540
ASSISTANCE TECHNIQUE POUR UNE ETUDE DE FAISABILITE D'UN CENTRE COMMUNAUTAIRE D'APPUI A LA FILIERE PECHE			
TF/RAF/06/014, A14	06/11	63,325	63,363
TRADE CAPACITY BUILDING IN AGRO-INDUSTRY PRODUCTS FOR THE ESTABLISHMENT AND PROOF OF COMPLIANCE WITH INTERNATIONAL MARKET REQUIREMENTS			
TF/RAF/06/016	06/10	700,000	7,392
STRATEGIC DEMONSTRATION PROJECT FOR ACCELERATED CONVERSION OF CFC CHILLERS IN 5 AFRICAN COUNTRIES (CAMEROON, EGYPT, NAMIBIA, NIGERIA AND SUDAN)			
TF/RAF/06/024 TF/RAF/99/001	99/05	2,139,190	2,098,077
ASIA-AFRICA INVESTMENT AND TECHNOLOGY PROMOTION CENTRE (AAITPC)			
UE/RAF/04/143 (former US/RAF/04/143) YA/RAF/05/007 YA/RAF/06/006	05/03	525,539	522,551
UNIDO-AFRICA INVESTMENT PROMOTION AGENCY NETWORK			
UE/RAF/07/026, A26	07/12	1,044,196	0
UPGRADING AGRO FOOD VALUE CHAINS AND OPENING OF MARKET CHANNELS FOR WEST AFRICAN COMMUNITIES. PHASE I: BURKINA FASO			
UE/RAF/07/027 XP/RAF/07/030	07/12	595,844	0
REGIONAL PROGRAMME FOR INVESTMENT PROMOTION, FACILITATION AND GOVERNANCE ENHANCEMENT IN AFRICA - COMPONENT I.1: ESTABLISHMENT OF AN AFRICAN INVESTMENT MONITORING NETWORK; DESIGN AND TEST OF SURVEY METHODOLOGY			

US/RAF/07/002 XP/RAF/07/004 YA/RAF/07/037 STRENGTHENING INTERNATIONAL CENTRE FOR SMALL HYDRO POWER (ICSHP) TO PROMOTE SMALL HYDROPOWER FOR PRODUCTIVE USES IN SELECTED AFRICAN COUNTRIES	07/03	281,097	59,770
US/RAF/07/029 SPX TANZANIA AND KENYA - ASSISTANCE IN ESTABLISHING AN INDUSTRIAL SUBCONTRACTING AND PARTNERSHIP EXCHANGE (SPX) IN TANZANIA AND KENYA	07/12	221,000	0
XP/RAF/04/023 YA/RAF/04/422 YA/RAF/07/033 IMPLEMENTATION OF THE AFRICAN PRODUCTIVE CAPACITY INITIATIVE	04/06	1,323,090	1,273,133
XP/RAF/06/022 YA/RAF/07/035 IDENTIFYING AND PROMOTING INNOVATIVE USES OF INFORMATION AND COMMUNICATION TECHNOLOGY TO SUPPORT SME GROWTH	06/12	67,368	20,278
XP/RAF/07/012 YA/RAF/07/011 UNIDO INITIAL SUPPORT TO THE MULTI-STAKEHOLDER PROGRAMME FOR PRODUCTIVE AND DECENT WORK FOR YOUTH IN THE MANO RIVER UNION AND CÔTE D'IVOIRE	07/06	198,685	149,919
XP/RAF/07/019 YA/RAF/07/038 UNIDO/AOTS JOINT CAPACITY BUILDING PROGRAMME FOR AFRICAN TRADE PROMOTION	07/10	26,809	3,066
XP/RAF/07/021 YA/RAF/07/020 UNIDO PROGRAMME FOR BIOSAFETY CAPACITY BUILDING IN AFRICA	07/10	82,693	46,953
XP/RAF/07/023 YA/RAF/07/022 INTERNATIONAL CONFERENCE - SCALING UP RENEWABLE ENERGY FOR ENERGY ACCESS IN AFRICA: DAKAR, SENEGAL, FEBRUARY 2008 - PREPARATORY ASSISTANCE	07/11	171,470	42,945
XP/RAF/07/032 YA/RAF/06/021 SUPPORT PROJECT FOR THE PREPARATION OF THE AFRICA UNION SUMMIT ON INDUSTRY	06/11	666,440	518,655
YA/RAF/06/005, A05 PREPARATORY ASSISTANCE MISSION TO ASSESS THE EXISTING QUALITY INFRASTRUCTURES IN WEST AFRICA AND PREPARE A PROPOSAL FOR AN ECOWAS/UEMOA TRADE CAPACITY BUILDING PROGRAMME	06/02	166,988	164,244
YA/RAF/06/011 BUILDING PRODUCTIVE AND TRADE CAPACITIES FOR MARKET ACCESS WITHIN THE FRAMEWORK OF CAMI 17	06/05	316,654	306,555
YA/RAF/06/013, B02-B12, B14-B19, B21, B22 PROGRAMMATIC SUPPORT FOR UNIDO FIELD OFFICES	06/08	347,906	300,728
YA/RAF/06/018 EXPERT GROUP MEETING (EGM) TO PREPARE SUBMISSION TO AU SUMMIT PROPOSING A REGIONAL PLATFORM FOR MONITORING AND MANAGEMENT OF INVESTMENT	06/11	245,433	248,000
YA/RAF/06/019 EXPERT GROUP MEETING (EGM): "STANDARDS COMPLIANCE AND CONFORMITY ASSESSMENT FOR THE DEVELOPMENT OF SUSTAINABLE TRADE AS A MAJOR POTENTIAL SOURCE OF POVERTY REDUCTION IN AFRICA"	06/11	111,674	105,644
YA/RAF/06/020 PREPARATORY ASSISTANCE FOR ESTABLISHING POTENTIAL SHP SITES AND PREPARING FEASIBILITY STUDIES IN SIERRA LEONE AND LIBERIA	06/11	51,977	48,423
YA/RAF/06/025 CONSULTATIONS ON THE IMPLEMENTATION OF A JOINT UNIDO-ARAB GULF PROGRAMME FOR UNITED NATIONS DEVELOPMENT ORGANIZATION (AGFUND) PROGRAMME ON "POVERTY ERADICATION IN THE MANO RIVER UNION THROUGH INVESTMENT AND ENTERPRISE DEVELOPMENT", IN BAHRAIN AND RIYADH, JANUARY 2007	07/01	35,526	33,555
YA/RAF/06/026 "UNIDO/AU HIGH LEVEL CONSULTATIVE MEETING ON PRODUCTIVE WORK FOR YOUTH IN WEST AFRICA WITH EMPHASIS ON THE MANO RIVER UNION (MRU)" IN COOPERATION WITH THE SECRETARY-GENERAL'S YOUTH EMPLOYMENT NETWORK (YEN) AND THE UNITED NATIONS OFFICE FOR WEST AFRICA (UNOWA), ACCRA, GHANA, FEBRUARY 2007	07/01	140,526	142,058
YA/RAF/07/006 PREPARATORY ASSISTANCE RELATED TO PROJECT DEVELOPMENT AND FORMULATION FOR TRADE CAPACITY BUILDING IN AGRO-INDUSTRY PRODUCTS FOR THE ESTABLISHMENT AND PROOF OF COMPLIANCE WITH INTERNATIONAL MARKET REQUIREMENTS, JOINING THE EAST AFRICA COMMUNITY (BURUNDI AND RWANDA)	07/04	57,333	32,238
YA/RAF/07/008 COORDINATION OF THE INDUSTRY, TRADE AND MARKET ACCESS CLUSTER	07/04	210,667	141,262
YA/RAF/07/009	07/05	24,000	23,547

PREPARATORY ASSISTANCE FOR PILOT PROJECT ON INCREASED FARM INCOME FROM BANANA-BASED BEVERAGES IN THE LAKE VICTORIA BASIN YA/RAF/07/015	07/10	70,922	38,433
PREPARATORY ASSISTANCE RELATED TO RURAL DEVELOPMENT WITH MORINGA OLEIFERA PROJECT YA/RAF/07/016	07/07	64,400	45,713
RATTAN PROCESSING AND MARKETING FOR SUSTAINABLE INCOME GENERATION (PREPARATORY ASSISTANCE) YA/RAF/07/018	07/07	81,000	71,035
PILOT PROJECT ON INCREASED FARM INCOME FROM BANANA-BASED BEVERAGES IN THE LAKE VICTORIA BASIN: UNIDO COMPONENT			
Completed			
DU/RAF/01/003, A03	02/11	89,600	85,729
IT INITIATIVE FOR AFRICA EE/RAF/04/001, A01 (former EU/RAF/04/001, A01)	04/02	6,677,705	6,662,240
PROGRAMME DE MISE EN PLACE D'UN SYSTEME D'ACCREDITATION, DE NORMALISATION ET DE PROMOTION DE LA QUALITE FC/RAF/07/010	07/05	27,273	26,167
STAKEHOLDERS MEETING FOR PROMOTION OF COTTON PROCESSING IN WEST AFRICA GP/RAF/04/002	04/07	626,400	626,176
REDUCTION OF ENVIRONMENTAL IMPACT FROM COASTAL TOURISM THROUGH INTRODUCTION OF POLICY CHANGES AND STRENGTHENING PUBLIC-PRIVATE PARTNERSHIPS GP/RAF/04/003	04/08	623,689	624,086
ENHANCING CONSERVATION AND RATIONALE UTILIZATION OF MEDICINAL, AROMATIC AND PESTICIDAL PLANTS THROUGH SUSTAINABLE LAND MANAGEMENT UC/RAF/05/019	05/11	16,423	16,423
ANALYSIS OF FINANCING MODELS FOR SMALL HYDROPOWER PLANTS ON THE BASIS OF CASE STUDIES UE/RAF/05/015 (former US/RAF/05/015)	05/10	104,099	102,951
INVESTMENT AND TECHNOLOGY PROMOTION PROJECT FOR KENYA AND UGANDA US/RAF/04/075 XP/RAF/04/037 YA/RAF/05/022	04/09	367,151	365,492
POVERTY ALLEVIATION THROUGH TRAINING/CAPACITY BUILDING IN ENERGY EFFICIENT ENGINEERING SERVICES INCLUDING CASTINGS, FABRICATIONS AND MANUFACTURING XP/RAF/06/008 YA/RAF/06/007	06/04	83,080	81,428
WORKSHOP/CAPACITY BUILDING IN SMALL HYDRO POWER FOR AFRICAN COUNTRIES AT HANGZHOU, CHINA (17-30 APRIL 2006) YA/RAF/06/004	06/02	74,943	75,304
IMPLEMENTATION OF UNIDO/UNDP JOINT TECHNICAL COOPERATION PROGRAMME ON PRIVATE SECTOR DEVELOPMENT YA/RAF/06/009	06/04	32,105	33,178
TECHNICAL SUPPORT TO THE AFRICAN UNION IN ORGANISING A WORKSHOP ON "AID FOR TRADE" YA/RAF/06/015	06/10	31,362	28,184
IMPROVING THE INCOME GENERATING POTENTIAL OF THE OIL PALM IN THREE WEST AFRICAN COUNTRIES OF NIGERIA, CAMEROON AND EQUATORIAL GUINEA (PREPARATORY ASSISTANCE) YA/RAF/07/003	07/02	30,480	27,064
DEVELOPMENT OF WEST AFRICA LOCAL PRODUCTION CAPABILITIES FOR IMPROVED AGRO-PRODUCTS TO GLOBAL MARKETS - PREPARATORY ASSISTANCE			

ARAB REGION

Ongoing

GF/RAB/06/002	06/05	50,000	15,035
PROMOTION OF STRATEGIES TO REDUCE UNINTENTIONAL PRODUCTION OF POPS IN THE PERSGA REGION SF/RAB/06/001	06/05	91,000	72,945
ASSISTANCE IN STRENGTHENING THE GULF ORGANIZATION FOR INDUSTRIAL CONSULTING (GOIC) PHASE II: INDUSTRIAL SUBCONTRACTING AND PARTNERSHIP EXCHANGE TE/RAB/06/003	06/07	75,850	68,822
STRENGTHENING THE CAPACITY OF STANDARDIZATION ORGANIZATION FOR GCC (GSO) FOR THE HARMONIZATION OF STANDARDS IN THE GCC COUNTRIES - PREPARATORY ASSISTANCE UE/RAB/04/109	04/03	589,182	70,490

TRANSFER OF ENVIRONMENTAL SOUND TECHNOLOGY IN THE SOUTH MEDITERRANEAN REGION (STAGE 1) UE/RAB/05/004, A04-E04 (former US/RAB/05/004, A04-E04)	05/12	3,580,429	2,329,759
ARAB-MEDITERRANEAN INVESTMENT AND TECHNOLOGY PROMOTION NETWORK XP/RAB/07/001	07/10	22,905	16,394
REGIONAL WORKSHOP ON INDUSTRIAL PROJECT PREPARATION, EVALUATION AND APPLICATION OF COMFAR IN ENHANCING TRADE CAPACITIES, LIBYA, NOVEMBER 2007			

ASIA AND PACIFIC REGION

Ongoing

TE/RAS/06/001 TRADE CAPACITY BUILDING IN THE MEKONG DELTA COUNTRIES OF CAMBODIA, LAO PDR AND VIETNAM, THROUGH STRENGTHENING INSTITUTIONAL AND NATIONAL CAPACITIES RELATED TO STANDARDS, METROLOGY, TESTING AND QUALITY (SMTQ) - PHASE II	06/04	1,476,073	1,111,447
TE/RAS/07/001, A01, B01, C01, D01 MARKET ACCESS AND TRADE FACILITATION SUPPORT FOR SOUTH ASIAN LDCS, THROUGH STRENGTHENING INSTITUTIONAL AND NATIONAL CAPACITIES RELATED TO STANDARDS, METROLOGY, TESTING AND QUALITY (SMTQ) - PHASE II	07/10	657,379	31,868
TF/RAS/02/001 TN/RAS/02/001 ENHANCING IT COOPERATION AND PARTNERSHIPS IN THE ASIA-PACIFIC REGION	02/11	48,391	48,362
TF/RAS/04/001 REGIONAL NETWORK ON PESTICIDES FOR ASIA AND THE PACIFIC	04/05	249,230	177,828
UE/RAS/05/004 (former US/RAS/05/004) PROMOTION AND TRANSFER OF MARINE CURRENT EXPLOITATION TECHNOLOGY IN CHINA AND SOUTH EAST ASIA (PILOT PLANTS)	05/10	580,810	281,961

Completed

TF/RAS/03/001 MARKET ACCESS AND TRADE FACILITATION SUPPORT FOR SOUTH ASIAN LDCS, THROUGH STRENGTHENING INSTITUTIONAL AND NATIONAL CAPACITIES RELATED TO STANDARDS, METROLOGY, TESTING AND QUALITY (SMTQ)	04/02	1,027,191	1,015,206
---	-------	-----------	-----------

EUROPE AND THE NIS REGION

Ongoing

EE/RER/05/001 (former EU/RER/05/001) SAVA RIVER BASIN: SUSTAINABLE USE, MANAGEMENT AND PROTECTION OF RESOURCES	05/05	103,795	63,019
EE/RER/07/002, A02-H02 HEALTHY AND SAFE FOOD FOR THE FUTURE - A TECHNOLOGY FORESIGHT PROJECT IN BULGARIA, CROATIA, CZECH REPUBLIC, HUNGARY, ROMANIA AND SLOVAKIA	07/01	653,270	263,481
TE/RER/07/001 XP/RER/07/003 CTI/UNIDO JOINT SEMINAR - SMALL-SCALE INDUSTRIAL ENERGY EFFICIENCY PROJECTS IN CDM AND JI	07/02	46,045	50,156
UE/RER/06/001 XP/RER/06/002 DEVELOPMENT OF CORPORATE SOCIAL RESPONSIBILITY (CSR) IN CENTRAL AND EASTERN EUROPE - REGIONAL CSR PROGRAMME FOR THE EASTERN EUROPEAN REGION	06/02	92,974	97,701
UE/RER/06/013, A13 TECHNOLOGY FORESIGHT SUMMIT 2007	07/06	64,720	57,429
UE/RER/07/011 XP/RER/07/010 REGIONAL WORKSHOP ON PROMOTING SUSTAINABLE BIOFUELS PRODUCTION AND USE IN CENTRAL & EASTERN EUROPE	07/10	87,586	70,430
US/RER/05/002 US/RER/05/008 REGIONAL VIRTUAL CENTRE FOR TECHNOLOGY FORESIGHT - IMPLEMENTATION OF THE REGIONAL PROGRAMME ON TECHNOLOGY FORESIGHT FOR CEE/NIS - PREPARATORY PHASE	05/07	70,800	70,547
US/RER/06/004, 005, 006, 007 XP/RER/06/003 TRAINING PROGRAMME ON TECHNOLOGY FORESIGHT - IMPLEMENTATION OF THE REGIONAL PROGRAMME ON TECHNOLOGY FORESIGHT FOR CEE/NIS	06/07	198,426	198,599
US/RER/06/010, 011, 012, A11 XP/RER/06/009 TECHNOLOGY FORESIGHT SUMMIT 2007 - IMPLEMENTATION OF THE REGIONAL INITIATIVE ON TECHNOLOGY FORESIGHT FOR CEE/NIS	06/12	265,591	266,169
US/RER/07/005, 006, 007 XP/RER/07/004	07/08	154,853	141,369

TRAINING PROGRAMME ON TECHNOLOGY FORESIGHT 2007 -
IMPLEMENTATION OF THE REGIONAL PROGRAMME ON TECHNOLOGY
FORESIGHT FOR CEE/NIS

Completed

TF/RER/00/002 UNIDO/TURKEY JOINT PROGRAMME FOR PROMOTING SMALL AND MEDIUM ENTERPRISES IN NIS	02/03	198,612	193,094
TF/RER/07/008 XP/RER/07/009 PREPARATORY ASSISTANCE FOR THE PROJECT TEST II: TRANSFER OF PROVEN PRACTICES FOR ENVIRONMENTALLY SOUND TECHNOLOGIES IMPROVING INDUSTRIAL WATER MANAGEMENT AND POLLUTION REDUCTION	07/07	29,838	30,270
UE/RER/05/009 (former US/RER/05/009) SEMINAR ON INDUSTRY PARTICIPATION IN EMISSIONS TRADING: LINKING THE KYOTO PROJECT-BASED MECHANISMS WITH THE EUROPEAN EMISSIONS TRADING SCHEME (EU ETS)	05/07	32,550	26,956
US/RER/05/005, 006, 007, 011 XP/RER/05/004 TRAINING PROGRAMME ON TECHNOLOGY FORESIGHT - IMPLEMENTATION OF THE REGIONAL PROGRAMME ON TECHNOLOGY FORESIGHT FOR CEE/NIS	05/06	194,718	192,734
US/RER/06/008 PREPARATORY ASSISTANCE: FORMULATION OF A CLEANER PRODUCTION PROGRAMME FOR ROMANIA AND BULGARIA	06/08	51,000	39,153

LATIN AMERICA AND THE CARIBBEAN REGION**Ongoing**

EG/RLA/03/G41 A TRANSBOUNDARY DIAGNOSTIC ANALYSIS AND STRATEGIC ACTION PROGRAMME FOR THE GULF OF MEXICO LARGE MARINE ECOSYSTEM	05/10	473,000	328,476
FI/RLA/03/298 GLOBAL SUSTAINABLE ENERGY ISLAND INITIATIVE	04/10	436,190	396,544
TE/RLA/05/005 (former TF/RLA/05/005) PREPARATORY ASSISTANCE TO DEVELOP THE PROGRAMME "TRADE CAPACITY BUILDING PROGRAMME FOR ANDEAN COUNTRIES"	05/06	66,503	60,809
TF/RLA/06/008 STRENGTHENING AND PROMOTION OF THE UNIDO REGIONAL CLEANER PRODUCTION PROGRAMME FOR LATIN AMERICA AND THE CARIBBEAN	06/10	25,818	0
UE/RLA/05/001 (former US/RLA/05/001) INSTITUTIONAL CAPACITY BUILDING TO ATTRACT FDI FOSTERING ENTERPRISES PRODUCTIVITY AND SUSTAIN THEIR ACCESS TO INTERNATIONAL MARKETS	05/06	210,464	163,611
UE/RLA/05/006, 007 (former US/RLA/05/006, 007) UNIDO REGIONAL CLEANER PRODUCTION PROGRAMME FOR LATIN AMERICA AND THE CARIBBEAN (RRCPP-LAC) - PHASE II	05/06	900,774	603,913
UE/RLA/06/004 XP/RLA/06/005 TECHNOLOGY FORESIGHT INITIATIVE FOR LATIN AMERICA AND THE CARIBBEAN COUNTRIES: REGIONAL PRODUCTIVE CHAINS - THE FUTURE OF PRODUCTS OF THE ANDEAN HIGH PLATEAU AND CENTRAL VALLEYS	06/03	293,486	260,008
US/RLA/02/120 FACILITACION DE ACCESO A MERCADOS PARA PAISES DE AMERICA CENTRAL	02/11	359,000	359,257
US/RLA/05/004 TECHNOLOGY FORESIGHT INITIATIVE FOR LATIN AMERICA AND THE CARIBBEAN COUNTRIES: FUTURE OF THE FISHERY INDUSTRY IN PACIFIC COAST OF SOUTH AMERICA	05/05	13,588	12,997
XP/RLA/06/001 PREPARATORY ASSISTANCE TO DEVELOP THE PROGRAMME "SUSTAINABLE ENERGY DEVELOPMENT FOR CARIBBEAN ISLAND STATES"	06/02	45,510	16,817
XP/RLA/06/002 PREPARATORY ASSISTANCE TO DEVELOP THE PROGRAMME "PROMOTING THE COMPETITIVENESS OF AGRO-INDUSTRY BY STRENGTHENING SMALL AND MEDIUM ENTERPRISES (SMES) IN THE CARIBBEAN ISLAND STATES"	06/02	43,446	44,874
XP/RLA/06/003 PREPARATORY ASSISTANCE FOR DEVELOPING A REGIONAL PROGRAMME ON RENEWABLE ENERGY FOR PRODUCTIVE USES IN THE LAC REGION	06/03	186,926	186,006
XP/RLA/06/006 CONTRIBUTION TO TECHNOLOGICAL AND TRADE CAPACITY UPGRADING OF THE FISHERY INDUSTRY ON THE PACIFIC COAST OF SOUTH AMERICA - A POST-FORESIGHT EXERCISE (PREPARATORY ASSISTANCE)	06/09	46,045	45,716

XP/RLA/06/007 REGIONAL EXPERT GROUP MEETING (LAC-EGM): DEVELOPING A STRATEGIC AND PARTNERSHIP FRAMEWORK FOR A REGIONAL PROGRAMME IN THE LATIN AMERICA AND CARIBBEAN REGION FOR THE PERIOD 2006-2009	06/09	102,930	95,607
XP/RLA/07/001 PREPARATORY ASSISTANCE FOR DEVELOPING A REGIONAL PROGRAMME: "OBSERVATORY ON RENEWABLE ENERGY FOR LATIN AMERICA AND THE CARIBBEAN"	07/05	256,807	127,549
XP/RLA/07/002 SECOND REGIONAL EXPERT GROUP MEETING (2ND EGM LAC): IMPLEMENTATION AND EVALUATION OF THE STRATEGIC REGIONAL PROGRAMME IN THE LATIN AMERICA AND CARIBBEAN REGION FOR THE PERIOD 2006-2009	07/07	152,973	90,154
XP/RLA/07/003 INTERNATIONAL MEETING ON SMES COMPETITIVENESS, CLUSTERS AND LOCAL DEVELOPMENT	07/09	130,548	100,224
XP/RLA/07/004 INSTITUTIONAL CAPACITY BUILDING AND REGIONAL NETWORKING TO SUPPORT MICRO, SMALL AND MEDIUM ENTERPRISES (MSMES) DEVELOPMENT IN CREATIVE INDUSTRIES - PREPARATORY ASSISTANCE	07/09	25,886	23,577
Completed UE/CAM/04/086 (former US/CAM/04/086) REGIONAL PROGRAMME FOR THE ESTABLISHMENT OF NATIONAL CLEANER PRODUCTION CENTRES IN CENTRAL AMERICA - NICARAGUA	04/02	199,900	199,721

GLOBAL

Ongoing

EG/GLO/01/G34 REMOVAL OF BARRIERS TO THE INTRODUCTION OF CLEANER ARTISANAL GOLD MINING AND EXTRACTION TECHNOLOGIES	02/07	6,806,802	6,714,373
EG/GLO/03/G31 GLOBAL PROGRAMME TO DEMONSTRATE THE VIABILITY AND REMOVAL OF BARRIERS THAT IMPEDE ADOPTION AND SUCCESSFUL IMPLEMENTATION OF AVAILABLE NON-COMBUSTION TECHNOLOGIES FOR DESTROYING PERSISTANT ORGANIC POLLUTANTS (POPS) SLOVAKIA	06/03	10,004,040	4,604,815
GP/GLO/03/012 (former GF/GLO/03/012) FOSTERING ACTIVE AND EFFECTIVE CIVIL SOCIETY PARTICIPATION IN PREPARATIONS FOR IMPLEMENTATION OF THE STOCKHOLM CONVENTION	04/03	1,000,000	975,648
IE/GLO/05/105 (former IP/GLO/05/105) SIAMS	05/09	30,211	29,451
SF/GLO/02/004 OPERATIONAL PHASE OF THE INTERNATIONAL CENTRE FOR ADVANCEMENT OF MANUFACTURING TECHNOLOGY	02/07	1,748,435	1,117,021
SF/GLO/02/013 TECHNOLOGY DIFFUSION AND SUPPORT PROGRAMME FOR SMALL SCALE INDUSTRIES	03/01	2,129,569	2,009,493
TE/GLO/03/014 (former TF/GLO/03/014) TE/GLO/03/A14 IE/GLO/03/014 BUREAU DE MARSEILLE DU SERVICE DE L'ONUDI EN FRANCE	04/02	953,817	942,630
TE/GLO/04/105 (former TF/GLO/04/105) INTERNATIONAL CENTRE FOR SCIENCE AND HIGH TECHNOLOGY	03/12	25,515,265	16,714,016
TE/GLO/05/015 (former TF/GLO/05/015) XP/GLO/07/026 STRENGTHENING THE LOCAL PRODUCTION OF GENERIC DRUGS IN LEAST DEVELOPED COUNTRIES (LDCS) THROUGH THE PROMOTION OF SMES, BUSINESS PARTNERSHIPS, INVESTMENT PROMOTION AND SOUTH-SOUTH COOPERATION	06/02	1,592,445	680,610
TE/GLO/06/001 INTER-AGENCY COORDINATION OF TRADE CAPACITY BUILDING SERVICES	06/06	140,432	97,395
TE/GLO/07/014 UE/GLO/07/013, A13 US/GLO/07/012 XP/GLO/07/010 INDEPENDENT EVALUATION AND STRATEGIC RE-ORIENTATION OF THE UNIDO CLEANER PRODUCTION PROGRAMME AND RELATED INITIATIVES	07/03	418,692	378,523
TE/GLO/07/106 CEI CONTRIBUTION TOWARDS ICS FOR SCIENTIFIC AND TECHNICAL COOPERATION	07/05	37,836	0
TF/GLO/03/008, A08 PROMOTION OF INDUSTRIAL INVESTMENT IN DEVELOPING COUNTRIES AND ECONOMIES IN TRANSITION (UNIDO ITPO IN THE UNITED KINGDOM)	03/11	809,970	635,117
TF/GLO/03/011, A11 TF/GLO/07/027 UNIDO CENTRE FOR INTERNATIONAL INDUSTRIAL COOPERATION IN MOSCOW	03/12	614,660	510,489
TF/GLO/03/013	03/12	101,830	79,508

FINANCEMENT DE CONSULTANTS AU SIEGE DE L'ONUUDI ET SUR LE TERRAIN DANS LE CADRE DE MISSIONS DE COOPERATION TECHNIQUE TF/GLO/04/001	04/01	303,000	287,455
IMPLEMENTATION OF THE UNIDO-WTO MOU: TECHNICAL COOPERATION PROGRAMME RESPONDING TO THE DOHA DEVELOPMENT AGENDA - PREPARATORY ASSISTANCE TF/GLO/04/012 TN/GLO/04/012	05/02	419,939	394,841
UNIDO SERVICE IN BEIJING FOR THE PROMOTION OF INDUSTRIAL INVESTMENT/TECHNOLOGY TRANSFER IN DEVELOPING COUNTRIES (INVESTMENT AND TECHNOLOGY PROMOTION CENTRE) TF/GLO/06/005	06/04	12,424	10,787
PUBLICATION OF "INVESTOR'S GUIDE: TRANSFER AND ACQUISITION OF PROJECT-BASED CARBON CREDITS UNDER CDM OF KYOTO PROTOCOL" TF/GLO/06/019	06/11	176,007	88,115
FURTHER IMPLEMENTATION OF RESULTS-BASED MANAGEMENT (RBM) IN UNIDO TF/GLO/07/007 XP/GLO/07/008	07/03	168,419	125,125
COOPERATION WITH TECHNICAL INTERNATIONAL ORGANIZATIONS ACTIVE IN THE AREAS OF METROLOGY, ACCREDITATION AND STANDARDIZATION (MAS) IN THE FRAMEWORK OF THE TRADE CAPACITY BUILDING PROGRAMME TF/GLO/07/017	07/08	32,482	10,591
INVESTMENT PROMOTION AND TECHNICAL ASSISTANCE PROGRAMME (ITAP) - PREPARATORY ASSISTANCE TF/GLO/07/032 TN/GLO/07/032	07/12	181,557	51,690
INVESTMENT & TECHNOLOGY PROMOTION OFFICE FOR CHINA IN BEIJING UE/GLO/04/004 IE/GLO/04/FF1 (former US/GLO/04/004, IP/GLO/04/FF1)	04/03	4,697,451	4,589,262
SERVICE DE L'ONUUDI A PARIS POUR LE RENFORCEMENT DE LA COOPERATION INDUSTRIELLE ENTRE LES PAYS EN VOIE DE DEVELOPPEMENT UE/GLO/04/005 (former US/GLO/04/005)	04/06	2,178,499	2,032,781
UNIDO SERVICE IN GREECE FOR THE PROMOTION OF INDUSTRIAL INVESTMENTS AND THE STRENGTHENING OF COOPERATION WITH DEVELOPING COUNTRIES - ITPO ATHENS UE/GLO/04/006 (former US/GLO/04/006)	05/02	640,387	425,835
BUREAU DE LIAISON DE LA REGION WALLONNE DE BELGIQUE POUR LA PROMOTION DES INVESTISSEMENTS ET DE LA TECHNOLOGIE (ITPO) UE/GLO/04/096 (former US/GLO/04/096)	04/09	476,159	431,900
SUPPORT FOR THE DEVELOPMENT AND UPTAKE OF CDM PROJECTS IN THE INDUSTRIAL SECTOR: PILOT PROJECT IN COOPERATION WITH AUSTRIAN INDUSTRY UE/GLO/04/100, 101 IE/GLO/04/ITA (former US/GLO/04/100, 101 and IP/GLO/04/ITA)	04/02	11,284,803	9,103,694
UNIDO INVESTMENT AND TECHNOLOGY PROMOTION OFFICE IN ROME UE/GLO/04/156 (former US/GLO/04/156)	05/01	227,541	93,796
SUPPORT FOR POST-CRISIS INDUSTRIAL REHABILITATION AND RECONSTRUCTION ACTIVITIES IN SELECTED COUNTRIES (AFGHANISTAN, HAITI, IRAQ, LIBERIA, SIERRA LEONE AND TIMOR-LESTE) UE/GLO/04/158 (former US/GLO/04/158)	04/12	1,032,842	816,138
PROMOTION OF SME EXPORT CONSORTIA UE/GLO/04/162 (former US/GLO/04/162) UE/GLO/07/009	05/01	223,271	97,671
GLOBAL SUSTAINABLE ENERGY ISLAND INITIATIVE UE/GLO/05/002 (former US/GLO/05/002)	05/01	139,452	97,305
PROMOTION OF COOPERATION FOR CLEANER PRODUCTION AND ENVIRONMENTALLY SOUND TECHNOLOGY TRANSFER IN THE AFRICAN AND ARAB REGIONS US/GLO/01/048	01/08	162,000	135,676
UNIDO INVESTMENT AND TECHNOLOGY PROMOTION OFFICE IN RECIFE, STATE OF PERNAMBUCO, BRAZIL US/GLO/04/076 XP/GLO/05/005	05/04	600,442	497,959
TOWARDS MDG 1 AND 8: A SOUTH-SOUTH RESPONSE TO POVERTY ALLEVIATION (FACILITATING NEW ENTERPRISE CREATION AND ENHANCING COMPETITIVENESS OF SMES IN DEVELOPING COUNTRIES) US/GLO/04/116	04/12	1,555,400	870,780
THEMATIC COOPERATION BETWEEN UNIDO AND SWISS AGENCY FOR DEVELOPMENT AND COOPERATION IN THE AREA OF SME CLUSTER DEVELOPMENT AND CORPORATE SOCIAL RESPONSIBILITY US/GLO/04/119 US/GLO/07/119	04/12	5,873,526	4,661,402
UNIDO SERVICES IN JAPAN FOR THE PROMOTION OF INDUSTRIAL INVESTMENT IN DEVELOPING COUNTRIES US/GLO/04/120	04/05	1,421,220	1,433,278

US/GLO/04/152 IP/GLO/01/BAH UNIDO SERVICE IN BAHRAIN FOR THE PROMOTION OF INDUSTRIAL INVESTMENT IN DEVELOPING COUNTRIES (ITPO)	02/05	2,753,497	2,234,609
US/GLO/05/001 UNIDO SERVICE IN MEXICO FOR THE PROMOTION OF INDUSTRIAL INVESTMENT AND TECHNOLOGY (INVESTMENT AND TECHNOLOGY PROMOTION OFFICE)	06/06	1,166,909	360,394
US/GLO/06/006 UNIDO INVESTMENT AND TECHNOLOGY PROMOTION OFFICE IN SEOUL, REPUBLIC OF KOREA	06/02	261,056	251,630
US/GLO/06/013 CAPACITY BUILDING SUPPORT TO THE CHINA SOUTH-SOUTH COOPERATION PROMOTION CENTRE (CSSCPC) (INITIAL PHASE)	06/11	97,345	62,454
US/GLO/06/015 ESTABLISHMENT OF A UNIDO CENTRE FOR SOUTH-SOUTH INDUSTRIAL COOPERATION	06/09	530,974	393,215
XP/GLO/06/004 CORRUPTION PREVENTION TO FOSTER SMALL AND MEDIUM SIZED ENTERPRISE	06/03	64,953	63,590
XP/GLO/06/007 META-EVALUATION OF UNIDO INTEGRATED PROGRAMMES AND DISSEMINATION OF LESSONS LEARNED (WORK PROGRAMME 2006/2007 OF EVALUATION GROUP)	06/04	7,255	6,450
XP/GLO/06/008 UNIDO GOODWILL AMBASSADOR PROGRAMME	06/05	65,077	58,412
XP/GLO/06/009 THE ESTABLISHMENT OF SOUTH-SOUTH BIOSAFETY TRAINING CAPACITY BUILDING	06/05	70,537	67,406
XP/GLO/06/016 THE RESPONSIBLE ENTREPRENEURS ACHIEVEMENT PROGRAMME (REAP) AND THE UN GLOBAL COMPACT: SUPPORTING SMALL AND MEDIUM ENTERPRISES IN ADHERING TO RESPONSIBLE BUSINESS PRACTICES	06/08	128,841	113,992
XP/GLO/06/017, B02-B04, B06, B09, B11, B19, B23-B34, B36-B42 PROGRAMMATIC SUPPORT FOR UNIDO FIELD OFFICES	06/08	719,484	405,773
XP/GLO/06/018 EVALUATION OF THE ITPOS IN ROME, PARIS AND MARSEILLE	06/09	61,609	52,429
XP/GLO/06/021 UNIDO PARTICIPATION IN THE UN INTER-AGENCY SCIENTIFIC GROUP - JOINT GROUP OF EXPERTS ON THE SCIENTIFIC ASPECTS OF MARINE ENVIRONMENTAL PROTECTION (GESAMP)	07/01	78,947	81,255
XP/GLO/07/001 ASSESSMENT OF THE POLICY AND PROGRAMME IMPLICATIONS OF THE "ONE UN" IN EIGHT PILOT COUNTRIES	07/02	78,859	80,801
XP/GLO/07/002 UNIDO-CBD SECRETARIAT COOPERATION IN BIOSAFETY	07/01	90,699	90,066
XP/GLO/07/003 USING ENERGY MANAGEMENT STANDARDS TO STIMULATE PERSISTENT APPLICATION OF ENERGY EFFICIENCY IN INDUSTRY	07/01	148,684	135,283
XP/GLO/07/006 IMPLEMENTATION OF UNIDO/UNDP JOINT TECHNICAL COOPERATION PROGRAMME ON PRIVATE SECTOR DEVELOPMENT	07/03	14,190	6,486
XP/GLO/07/011 THE ESTABLISHMENT OF A GLOBAL NETWORK OF UNIDO UNIVERSITY CHAIRS ON INNOVATION - EXPERT GROUP MEETING AND PILOT IMPLEMENTATION BETWEEN EU & AFRICAN UNIVERSITIES	07/03	100,009	65,807
XP/GLO/07/015 UNIDO SUPPORT FOR THE DEVELOPMENT AND PROMOTION OF MEA/POPS ACTIVITIES IN THE CONTEXT OF PTC/COMPACT	07/05	88,798	83,552
XP/GLO/07/016 PREPARATORY ASSISTANCE - BIOMASS CONVERSION TECHNOLOGY ON-LINE INFORMATION FORUM	07/05	40,984	37,726
XP/GLO/07/018 GLOBAL AGRO-INDUSTRIES FORUM: IMPROVING COMPETITIVENESS AND DEVELOPMENT IMPACT, NEW DELHI, INDIA, APRIL 2008	07/05	218,579	101,450
XP/GLO/07/019, A19 GLOBAL RENEWABLE ENERGY FORUM	07/06	514,917	122,904
XP/GLO/07/021 SUPPORT TO THE DEVELOPMENT OF AN INTERNATIONAL ENERGY MANAGEMENT STANDARD FOR INDUSTRY	07/08	285,739	142,113
XP/GLO/07/023	07/08	220,096	122,233

SUPPORT PROGRAMME UNDER THE UNIDO-MICROSOFT PARTNERSHIP FRAMEWORK AGREEMENT XP/GLO/07/025	07/10	56,738	57,351
LABORATORY NETWORK OF TESTING AND CALIBRATION FACILITIES IN DEVELOPING COUNTRIES XP/GLO/07/029	07/11	36,744	34,477
INDEPENDENT EVALUATION OF COMPID (COMBATING MARGINALIZATION AND POVERTY THROUGH INDUSTRIAL DEVELOPMENT) XP/GLO/07/030	07/11	43,228	10,500
Completed			
FI/GLO/04/273 PROMOTING INNOVATIVE PUBLIC-PRIVATE PARTNERSHIPS FOR EFFICIENT CLEAN DEVELOPMENT MECHANISMS (CDM) OPERATIONS	04/05	29,158	26,679
GF/GLO/02/026 DEMONSTRATION OF VIABILITY AND REMOVAL OF BARRIERS THAT IMPEDE ADOPTION AND EFFECTIVE IMPLEMENTATION OF AVAILABLE, NON-COMBUSTION TECHNOLOGIES FOR DESTROYING PERSISTENT ORGANIC POLLUTANTS	02/10	441,880	441,454
UE/GLO/06/002 PREPARATION AND DISSEMINATION OF UNIDO INPUTS TO THE CSD 14 PROCESS	06/02	73,371	66,454
UE/GLO/07/005 XP/GLO/07/004 PREPARATION AND DISSEMINATION OF UNIDO INPUTS TO THE CSD 15 PROCESS	07/01	196,361	177,776
XP/GLO/04/016 PRODUCTIVITY PERFORMANCE IN 17 DEVELOPING COUNTRIES	04/04	389,220	377,278
INTERREGIONAL			
Ongoing			
EE/INT/05/003 (former EU/INT/05/003) NETWORK ON GOVERNANCE, SCIENCE AND TECHNOLOGY FOR SUSTAINABLE WATER RESOURCE MANAGEMENT IN THE MEDITERRANEAN	05/05	60,898	19,477
SF/INT/04/002 CAPACITY BUILDING IN TRANSFER AND DIFFUSION OF ENVIRONMENTALLY SOUND TECHNOLOGIES TO BRAZIL FOR ENHANCEMENT OF PRODUCTIVITY AND SUSTAINED GROWTH OF ITS INDUSTRY	05/07	426,232	415,592
TE/INT/07/001 XP/INT/07/002 REMOVING SUPPLY-SIDE CONSTRAINTS TO FOSTER INDUSTRIAL COMPETITIVENESS AT REGIONAL LEVEL: MODERNIZATION AND UPGRADING OF INDUSTRIES IN AFRICA, CARIBBEAN AND PACIFIC (ACP) COUNTRIES	07/02	779,471	720,039
TF/INT/03/002 ESTABLISHMENT AND OPERATION OF INTERNATIONAL CENTRE FOR HYDROGEN ENERGY TECHNOLOGY (ICHET)	04/04	22,555,285	6,842,125
TF/INT/04/001 US/INT/05/001 XP/INT/05/002 INTER-REGIONAL PROGRAMME ON CAPACITY BUILDING FOR TRANSFER OF ENERGY-EFFICIENT AND ECO-FRIENDLY TECHNOLOGIES AND PROMOTION OF LOCAL INVESTMENTS IN THE AREA OF MATERIALS BASED ON LOCAL RESOURCES FOR LOW COST HOUSING IN AFRICA, ASIA AND LATIN AMERICA	05/03	347,842	131,049
TF/INT/07/006 XP/INT/07/007 TRADE CAPACITY BUILDING FOR ECO MEMBER COUNTRIES - SURVEY ON BARRIERS TO TRADE	07/09	51,931	49,102
UE/INT/04/085 (former US/INT/04/085) OPTIMA - INTEGRATED PROGRAMME FOR TECHNOLOGY AND INVESTMENT PARTNERSHIPS IN INVESTMENT OPPORTUNITIES IN THE AGRO-FOOD AND RELATED SECTORS FOR SELECTED DEVELOPING COUNTRIES	04/03	726,547	523,140
UE/INT/04/155 (former US/INT/04/155) UE/INT/06/003 PROMOTION AND IMPLEMENTATION OF CLOSING-THE-LOOPS COOPERATION AND BUSINESS MODELS IN THE CHEMICAL INDUSTRY	05/01	726,177	479,275
US/INT/04/103 US/INT/04/104 TRAINING COURSE ON TECHNOLOGY FORESIGHT FOR ORGANIZERS - IMPLEMENTATION OF THE REGIONAL PROGRAMME ON TECHNOLOGY FORESIGHT FOR CEE/NIS	04/10	54,000	50,715
US/INT/05/004 ESTABLISHMENT AND OPERATION OF THE INTERNATIONAL CENTRE FOR PROMOTION AND TRANSFER OF SOLAR ENERGY TECHNOLOGY	06/06	265,487	61,969
US/INT/06/001 XP/INT/06/002	06/02	120,231	108,266

UNISWORK IV-VI: "INTERNATIONAL STUDY TOUR AND VISIT PROGRAMME ON FOOD PACKAGING AND TRACEABILITY, FOOD DRYING AND FOOD SAFETY"			
US/INT/06/007 XP/INT/06/008	06/12	80,880	76,810
INTERNATIONAL WORKSHOP ON QUALITY AND PROCESS CONTROL IN LEATHER- AND TEXTILE-BASED INDUSTRIES			
US/INT/07/005	07/08	120,300	102,610
SANJAYA LALL MEMORIAL WORKSHOP ON INDIA-AFRICA COOPERATION IN INDUSTRY, TRADE AND INVESTMENT			
XP/INT/07/003	07/05	198,770	123,955
INTERNATIONAL CONFERENCE ON BIOFUELS			
XP/INT/07/008 YA/INT/07/004	07/07	1,027,746	742,546
LDC MINISTERIAL CONFERENCE IN THE CONTEXT OF THE 12TH GENERAL CONFERENCE "HOW CAN AID-FOR-TRADE TRANSFORM LDCS"			
XP/INT/07/011 YA/INT/07/010	07/11	33,000	33,118
INTERNATIONAL SEMINAR ON SMALL HYDRO POWER, TRIVANDRUM, KERALA, INDIA, 12-14 DECEMBER 2007			
YA/INT/06/004	06/05	132,102	132,828
THE ESTABLISHMENT OF SOUTH-SOUTH BIOSAFETY TRAINING CAPACITY BUILDING NETWORK			
Completed			
TF/INT/07/009	07/10	30,000	29,516
INTERNATIONAL WORKSHOP ON COTTON QUALITY AND STANDARDS			
YA/INT/06/005	06/06	83,330	63,759
UR/UD AFRICA AND ARAB REGIONAL MEETING, CAIRO, EGYPT, 19-22 JUNE 2006			