

Apéndices

ÍNDICE

- A. Estadísticas operacionales
- B. Aprobaciones de proyectos con cargo a las contribuciones voluntarias
- C. Asistencia técnica prestada a los países menos adelantados
- D. Programa ordinario de cooperación técnica
- E. Nombramientos de expertos, por listas de Estados
- F. Actividades de capacitación
- G. Acuerdos y otros arreglos convenidos en 2009
- H. Seminarios/presentaciones de promoción de países organizados por las OPIT
- I. Adquisiciones
- J. Representación sobre el terreno
- K. Composición de la Secretaría e información relativa al personal
- L. Perfeccionamiento del personal
- M. Publicaciones escogidas
- N. Reuniones de expertos, simposios, seminarios y otras reuniones
- O. Estadísticas industriales
- P. Lista de actividades de cooperación técnica

El presente documento es traducción de un texto que no ha pasado por los servicios de edición de las Naciones Unidas. Las denominaciones empleadas en esta publicación y la forma en que aparecen presentados los datos que contiene no implican juicio alguno de parte de la Secretaría de la Organización de las Naciones Unidas para el Desarrollo Industrial (ONUUDI) sobre la condición jurídica de ninguno de los países, territorios, ciudades o zonas o de sus autoridades, ni respecto del trazado de sus fronteras o límites, ni tampoco acerca de su sistema económico o su grado de desarrollo. Las calificaciones de “desarrollados”, “industrializados” y “en desarrollo” se utilizan únicamente para facilitar la presentación estadística y no entrañan necesariamente un juicio sobre la etapa a la que pueda haber llegado determinado país o zona en el proceso de desarrollo. La mención de empresas o productos comerciales no entraña juicio de valor alguno de parte de la ONUUDI.

APÉNDICE A
ESTADÍSTICAS OPERACIONALES
Lista de cuadros

- 1A. Gastos (2006 a 2009)
- 1B. Gastos en 2009, por donantes
- 2. Programas de cooperación técnica: consignaciones de créditos para proyectos y gastos efectuados (2006 a 2009)
- 3A. Actividades de cooperación técnica: proyectos aprobados en 2008 y 2009, por fuentes de fondos
- 3B. Actividades de cooperación técnica: valor de las aprobaciones netas de proyectos en 2009, por regiones y fuentes de fondos
- 4. Gastos en concepto de actividades de cooperación técnica en 2008 y 2009, por fuentes de fondos y por componentes de proyecto
- 5. Gastos en concepto de actividades de cooperación técnica en 2009, por esferas temáticas y zonas geográficas
- 6. Gastos en concepto de actividades de cooperación técnica, por zonas geográficas (2006 a 2009)
- 7. Actividades de cooperación técnica: gastos de proyectos en 2009, por zonas geográficas
- 8. Gastos con cargo al presupuesto ordinario y al presupuesto operativo en 2009, por programas y partidas de gastos

Cuadro 1A
Gastos (2006 a 2009)

	2006	2007	2008	2009 ^f
	(En millones de dólares EE.UU.)			
Programas de cooperación técnica ^a				
Presupuesto ordinario de la ONUDI ^b	3,7	5,6	8,1	7,1
PNUD (recursos básicos y fondos fiduciarios) ^c	1,1	1,5	0,5	0,6
Fondo para el Desarrollo Industrial (FDI)	20,0	20,2	19,9	18,9
Protocolo de Montreal	39,6	28,2	24,3	22,8
Fondos fiduciarios autofinanciados	3,7	2,8	2,5	3,5
Fondos fiduciarios financiados por terceros	23,8	25,0	32,5	36,4
Fondo para el Medio Ambiente Mundial (FMAM)	11,9	16,5	7,7	15,6
Otros fondos fiduciarios ^d	7,1	9,4	14,3	20,6
Unión Europea	2,7	8,1	13,8	14,2
Total, programas de cooperación técnica	113,6	117,3	123,6	139,7
	(En millones de euros) ^e			
Sede				
Presupuesto ordinario (no incluye la cooperación técnica)	56,4	72,0	63,9	71,7
Gastos de apoyo a los programas	8,0	8,8	9,3	9,7
Total, Sede	64,4	80,8	73,2	81,4

^a Los gastos totales en 2009 ascendieron a 144,7 millones de dólares de los EE.UU., incluidos los Recursos Especiales para África.

^b Programa ordinario de cooperación técnica.

^c Suma de todos los recursos del PNUD. Se incluyen los fondos fiduciarios administrados por el PNUD, pero no los del FMAM financiados por el PNUD.

^d Incluye los proyectos financiados con cargo a otros organismos y fondos de las Naciones Unidas, los fondos Una ONU, el Fondo de España para el logro de los Objetivos de Desarrollo del Milenio, el Fondo Común para los Productos Básicos (FCPB), las actividades cofinanciadas del Servicio de Promoción de Inversiones y otras fuentes.

^e Desde 2002, el programa y los presupuestos de la ONUDI se calculan en euros.

^f La parte de los gastos para proyectos imputada en euros asciende a 5 millones de euros en el presupuesto ordinario de la ONUDI, 7,4 millones de euros en el FDI, 13,4 millones de euros en los fondos fiduciarios financiados por terceros, 1,3 millones de euros en otros fondos fiduciarios y 10,1 millones de euros en el fondo de la Unión Europea.

Cuadro 1B
Gastos en 2009, por donantes

	<i>Cargados al dólar</i> <i>(En miles de dólares EE.UU.)</i>	<i>Cargados al euro</i> <i>(En miles de euros)</i>	<i>Total equivalente</i> <i>en dólares EE.UU.</i> <i>(En miles de dólares EE.UU.)</i>
FDI para fines especiales			
Alemania	0	565	786
Austria	-22	830	1.161
Bahrein	645	0	645
Bélgica	-5	59	79
China	409	0	409
Dinamarca	257	0	235
Eslovaquia	51	0	51
Eslovenia	0	645	897
Federación de Rusia	72	0	72
Finlandia	0	-41	-67
Francia	0	695	955
Guatemala	-1	0	-1
Hungría	28	11	44
India	816	0	816
Indonesia	4	0	4
Italia	-18	2.381	3.288
Japón	1.369	0	1.369
Luxemburgo	0	244	342
México	179	0	179
Nigeria	103	0	103
Polonia	42	106	190
Portugal	83	0	83
Reino Unido	-1	0	-1
República Checa	35	81	147
República de Corea	763	0	763
Suecia	0	897	1.275
Suiza	3.272	899	4.554
Turquía	263	0	263
Otros	49	42	105
	8.393	7.414	18.746
Fondos fiduciarios autofinanciados			
Arabia Saudita	-18	0	-18
Belice	18	0	18
Burundi	176	0	176
China	-1	0	-1
Colombia	203	0	203
Congo	0	72	101

	<i>Cargados al dólar</i> <i>(En miles de dólares EE.UU.)</i>	<i>Cargados al euro</i> <i>(En miles de euros)</i>	<i>Total equivalente</i> <i>en dólares EE.UU.</i> <i>(En miles de dólares EE.UU.)</i>
Egipto	-1	0	-1
Federación de Rusia	206	0	206
India	320	0	320
Indonesia	55	0	55
Irán (República Islámica del)	59	0	59
Kenya	0	8	12
México	376	0	376
Nigeria	1.008	0	1.008
Pakistán	-4	0	-4
República de Corea	-3	0	-3
República Popular Democrática de Corea	0	289	416
Rwanda	11	0	11
Sudáfrica	0	299	416
Sudán	0	35	48
Trinidad y Tabago	26	0	26
Yemen	-1	0	-1
Otros, incluidos fondos no gubernamentales	2	1	5
	2.432	704	3.428
Fondos fiduciarios en moneda convertible			
Alemania	282	580	1.119
Arabia Saudita	94	0	94
Australia	0	60	83
Austria	112	60	195
Bélgica	6	9	20
Canadá	367	0	367
Croacia	0	32	47
China	34	0	34
Egipto	-31	0	-31
España	15	0	15
Etiopía	-3	0	-3
Federación de Rusia	383	0	383
Finlandia	0	-8	-6
Francia	0	2.842	3.957
India	47	0	47
Italia	1.945	6.882	11.593
Japón	3.203	0	3.203
Nigeria	333	0	333
Noruega	2.579	2.000	5.391
Países Bajos	0	19	25
Reino Unido	444	21	475
Sudáfrica	0	578	815

	<i>Cargados al dólar</i> <i>(En miles de dólares EE.UU.)</i>	<i>Cargados al euro</i> <i>(En miles de euros)</i>	<i>Total equivalente</i> <i>en dólares EE.UU.</i> <i>(En miles de dólares EE.UU.)</i>
Suecia	101	-1	99
Turquía	4.937	0	4.937
Otros, incluidos fondos no gubernamentales	2.319	303	2.748
	<u>17.167</u>	<u>13.377</u>	<u>35.940</u>
Fondos fiduciarios en moneda no convertible			
China	445		445
Egipto	-35		-35
Nigeria	103		103
	<u>513</u>		<u>513</u>
Unión Europea	<u>0</u>	<u>10.140</u>	<u>14.236</u>

Cuadro 2
Programas de cooperación técnica: consignaciones de créditos para proyectos y gastos efectuados (2006 a 2009)
(En millones de dólares EE.UU.)

	2006	2007	2008	2009	2006	2007	2008	2009	2006	2007	2008	2009	2006	2007	2008	2009
	<u>Todas las fuentes de fondos</u>				<u>Presupuesto ordinario de la ONUDI</u>				<u>Recursos básicos/fondos fiduciarios del PNUD^a</u>				<u>Fondos fiduciarios financiados por terceros</u>			
Saldo de proyectos arrastrado del período anterior	180,5	171,3	204,5	220,0	4,0	2,8	5,3	7,4	3,6	3,1	1,2	0,9	36,2	39,6	50,7	54,3
Valor (neto) de los créditos consignados para proyectos durante el año	104,4	151,0	138,1	158,7	2,5	8,2	10,1	5,3	0,6	-0,4	0,2	1,0	27,2	36,2	36,0	34,7
Total de créditos aprobados para proyectos en ejecución	284,9	322,3	342,6	378,7	6,5	11,0	15,4	12,7	4,2	2,7	1,4	1,9	63,4	75,8	86,7	89,0
Gastos	113,6	117,3	123,6	139,7	3,7	5,6	8,1	7,1	1,1	1,5	0,5	0,6	23,8	25,0	32,5	36,4
Saldo de proyectos traspasados al período siguiente	171,3	205,0	219,0	239,0	2,8	5,4	7,3	5,6	3,1	1,2	0,9	1,3	39,6	50,8	54,2	52,6
	<u>Fondo para el Desarrollo Industrial (FDI)</u>				<u>Protocolo de Montreal</u>				<u>Fondos fiduciarios autofinanciados</u>							
Saldo de proyectos arrastrado del período anterior	43,2	38,2	32,2	29,0	48,9	43,9	40,3	49,3	6,9	4,9	2,6	4,9				
Valor (neto) de los créditos consignados para proyectos durante el año	15,0	14,3	16,7	20,0	34,6	24,5	33,3	16,8	1,7	0,5	4,8	2,5				
Total de créditos aprobados para proyectos en ejecución	58,2	52,5	48,9	49,0	83,5	68,4	73,6	66,1	8,6	5,4	7,4	7,4				
Gastos	20,0	20,2	19,9	18,9	39,6	28,2	24,3	22,8	3,7	2,8	2,5	3,5				
Saldo de proyectos traspasados al período siguiente	38,2	32,3	29,0	30,1	43,9	40,2	49,3	43,3	4,9	2,6	4,9	3,9				
	<u>Fondo para el Medio Ambiente Mundial (FMAM)^b</u>				<u>Otros fondos fiduciarios^c</u>				<u>Unión Europea</u>							
Saldo de proyectos arrastrado del período anterior	20,0	23,3	36,9	38,3	12,5	11,8	19,9	23,1	5,2	3,7	15,4	12,8				
Valor (neto) de los créditos consignados para proyectos durante el año	15,2	30,1	9,1	43,3	6,4	17,5	17,5	22,4	1,2	20,1	10,4	12,7				
Total de créditos aprobados para proyectos en ejecución	35,2	53,4	46,0	81,6	18,9	29,3	37,4	45,5	6,4	23,8	25,8	25,5				
Gastos	11,9	16,5	7,7	15,6	7,1	9,4	14,3	20,6	2,7	8,1	13,8	14,2				
Saldo de proyectos traspasados al período siguiente	23,3	36,9	38,3	66,0	11,8	19,9	23,1	24,9	3,7	15,7	12,0	11,3				

^a Suma de todos los fondos del PNUD, excluidos los del FMAM financiados por el PNUD. Las variaciones negativas indican la terminación de proyectos.

^b Incluye todos los fondos relacionados con el FMAM.

^c Incluye los proyectos financiados con cargo a otros organismos y fondos de las Naciones Unidas, los fondos Una ONU, el Fondo de España para el logro de los Objetivos de Desarrollo del Milenio, las actividades cofinanciadas del Servicio de Promoción de Inversiones, el Fondo Común para los Productos Básicos (FCPB) y otras fuentes. Con ligeros ajustes de los valores residuales pasados a cuenta nueva.

Cuadro 3A
Actividades de cooperación técnica: proyectos aprobados en 2008 y 2009, por fuentes de fondos

<i>Fuente de fondos</i>	<i>Proyectos nuevos aprobados</i>			<i>Revisión de proyectos existentes</i>			<i>Valor neto total de los proyectos aprobados y los créditos revisados (en miles de dólares)</i>
	<i>Número de proyectos</i>	<i>Valor de los proyectos (en miles de dólares)</i>	<i>Valor medio de los proyectos (en miles de dólares)</i>	<i>Número de proyectos</i>	<i>Valor de los créditos revisados (en miles de dólares)</i>	<i>Valor medio de los créditos revisados (en miles de dólares)</i>	
2008							
Presupuesto ordinario de la ONUDI	82	8.620	105	280	1.515	5	10.135
Recursos del PNUD ^a	3	338	113	44	-184	-4	154
Fondo para el Desarrollo Industrial (FDI)	53	11.757	222	355	4.984	14	16.741
Protocolo de Montreal	78	33.608	431	905	-232	-0	33.376
Fondos fiduciarios autofinanciados	14	3.614	258	80	1.220	15	4.834
Fondos fiduciarios financiados por terceros	59	18.239	309	233	17.720	76	35.959
Fondo para el Medio Ambiente Mundial (FMAM)	15	7.004	467	69	2.136	31	9.140
Otros fondos fiduciarios ^b	52	16.191	311	46	1.283	28	17.474
Unión Europea	5	4.580	916	25	5.784	231	10.364
TOTAL	361	103.951	288	2.037	34.226	17	138.177
2009							
Presupuesto ordinario de la ONUDI	72	4.915	68	290	418	1	5.333
Recursos del PNUD ^a	6	1.021	170	23	-17	-1	1.004
Fondo para el Desarrollo Industrial (FDI)	61	15.754	258	305	4.281	14	20.035
Protocolo de Montreal	70	17.029	243	263	-266	-1	16.763
Fondos fiduciarios autofinanciados	19	2.319	122	72	278	4	2.597
Fondos fiduciarios financiados por terceros	52	14.853	286	246	19.726	80	34.579
Fondo para el Medio Ambiente Mundial (FMAM)	34	42.564	1.252	67	780	12	43.344
Otros fondos fiduciarios ^b	49	16.969	346	88	5.432	62	22.401
Unión Europea	9	6.032	670	28	6.619	236	12.651
TOTAL	372	121.456	326	1.382	37.251	27	158.707

^a Se suman todos los recursos del PNUD, excluidos los del FMAM financiados por el PNUD.

^b Incluye los proyectos financiados con cargo a otros organismos y fondos de las Naciones Unidas, los fondos Una ONU, el Fondo de España para el logro de los Objetivos de Desarrollo del Milenio, el Fondo Común para los Productos Básicos (FCPB) y otras fuentes. Las variaciones negativas indican la terminación de proyectos.

Cuadro 3B
Actividades de cooperación técnica: valor de las aprobaciones netas de proyectos en 2009, por regiones y fuentes de fondos
(En miles de dólares EE.UU.)

<i>Fuente de fondos</i>	<i>África (excluidos los Estados árabes de África)</i>	<i>Estados árabes de África</i>	<i>América Latina y el Caribe</i>	<i>Asia y el Pacífico (excluidos los Estados árabes del Asia occidental)</i>	<i>Estados árabes del Asia occidental</i>	<i>Europa y los NEI</i>	<i>Región árabe</i>	<i>Proyectos mundiales e interregionales</i>	<i>Total</i>
Presupuesto ordinario de la ONUDI	701	9	215	1.653	35	157	144	2.419	5.333
Recursos del PNUD ^a	641	0	190	177	-4	0	0	0	1.004
Fondo para el Desarrollo Industrial (FDI)	3.651	860	1.783	1.245	266	959	-77	11.348	20.035
Protocolo de Montreal	1.573	985	2.722	2.552	7.386	1.545	0	0	16.763
Fondos fiduciarios autofinanciados	1.614	-49	411	366	-22	278	-1	0	2.597
Fondos fiduciarios financiados por terceros	15.381	860	987	6.317	345	345	0	10.344	34.579
Fondo para el Medio Ambiente Mundial (FMAM)	1.337	8.796	4.633	28.174	0	354	0	50	43.344
Otros fondos fiduciarios ^b	2.973	2.920	2.671	4.494	8.133	535	0	675	22.401
Unión Europea	4.497	2.169	42	5.954	3	-18	0	4	12.651
TOTAL	32.368	16.550	13.654	50.932	16.142	4.155	66	24.840	158.707
Total, África		48.918							
Total, Estados árabes		32.758							

^a Suma de todos los recursos del PNUD, excluidos los del FMAM financiados por el PNUD.

^b Incluye los proyectos financiados con cargo a otros organismos y fondos de las Naciones Unidas, los fondos Una ONU, el Fondo de España para el logro de los Objetivos de Desarrollo del Milenio, el Fondo Común para los Productos Básicos (FCPB) y otras fuentes.

Cuadro 4
Gastos en concepto de actividades de cooperación técnica en 2008 y 2009, por fuentes de fondos y por componentes de proyecto

<i>Fuente de fondos</i>	<i>Personal de proyectos</i>		<i>Subcontratos</i> (en miles de dólares)	<i>Becas y capacitación</i> (en miles de dólares)		<i>Equipo</i> (en miles de dólares)	<i>Gastos diversos</i> (en miles de dólares)	<i>Total</i> (en miles de dólares)
	<i>Número de meses de trabajo de expertos^a</i>	(en miles de dólares)		(en miles de dólares)	(en miles de dólares)			
2008								
Presupuesto ordinario de la ONUDI	248	4.803	611	1.740	482	434	8.070	
Recursos del PNUD ^b	15	294	109	44	11	48	506	
Fondo para el Desarrollo Industrial (FDI)	336	13.345	1.667	1.835	2.088	980	19.915	
Protocolo de Montreal	66	2.780	10.677	611	9.797	475	24.340	
Fondos fiduciarios autofinanciados	51	1.590	220	297	298	99	2.504	
Fondos fiduciarios financiados por terceros	787	17.777	5.667	3.690	3.861	1.503	32.498	
Fondo para el Medio Ambiente Mundial (FMAM)	66	2.449	1.490	204	3.332	202	7.677	
Otros fondos fiduciarios ^c	197	4.106	2.017	1.444	6.138	597	14.302	
Unión Europea	144	4.451	809	965	7.100	438	13.763	
TOTAL	1.910	51.595	23.267	10.830	33.107	4.776	123.575	
2009								
Presupuesto ordinario de la ONUDI	201	4.015	665	1.188	655	593	7.116	
Recursos del PNUD ^b	31	234	209	3	38	72	556	
Fondo para el Desarrollo Industrial (FDI)	376	12.072	2.105	2.068	1.892	796	18.933	
Protocolo de Montreal	118	3.493	13.346	661	4.735	510	22.745	
Fondos fiduciarios autofinanciados	61	1.540	786	268	750	150	3.494	
Fondos fiduciarios financiados por terceros	835	20.867	3.981	3.459	6.548	1.529	36.384	
Fondo para el Medio Ambiente Mundial (FMAM)	147	3.877	9.840	759	862	274	15.612	
Otros fondos fiduciarios ^c	320	6.771	5.422	2.179	5.113	1.114	20.599	
Unión Europea	272	6.732	2.501	1.763	2.456	784	14.236	
TOTAL	2.361	59.601	38.855	12.348	23.049	5.822	139.675	

^a Meses de trabajo de expertos y consultores internacionales: 2.361.

^b Se suman todos los recursos del PNUD, excluidos los del FMAM financiados por el PNUD.

^c Incluye los proyectos financiados con cargo a otros organismos y fondos de las Naciones Unidas, los fondos Una ONU, el Fondo de España para el logro de los Objetivos de Desarrollo del Milenio, el Fondo Común para los Productos Básicos (FCPB), las actividades cofinanciadas del Servicio de Promoción de Inversiones y otras fuentes.

*Cuadro 5
Gastos en concepto de actividades de cooperación técnica en 2009, por esferas temáticas y zonas geográficas
(En miles de dólares EE.UU.)*

<i>Esferas temáticas</i>	<i>África (excluidos los Estados árabes de África)</i>	<i>Estados árabes de África</i>	<i>América Latina y el Caribe</i>	<i>Asia y el Pacífico (excluidos los Estados árabes del Asia occidental)</i>	<i>Estados árabes del Asia occidental</i>	<i>Europa y los NEI</i>	<i>Región árabe</i>	<i>Proyectos mundiales e interregionales</i>	<i>Total</i>
Reducción de la pobreza mediante actividades productivas ^a	13.475	6.418	1.954	6.244	11.310	351	439	8.473	48.664
Creación de capacidad comercial	13.199	86	1.725	6.535	2.405	1.041	47	7.482	32.520
Medio ambiente y energía	5.455	4.740	8.794	22.099	1.591	4.543	1.049	7.423	55.694
Otros	704	-4	120	410	42	0	0	1.525	2.797
TOTAL	32.833	11.240	12.593	35.288	15.348	5.935	1.535	24.903	139.675
Total África	44.073								
Total Estados árabes	28.123								

^a Presentación armonizada con las esferas temáticas; incluye la promoción de las inversiones nacionales, las inversiones extranjeras directas (IED) y alianzas, así como la difusión de tecnología, de conformidad con el programa y presupuestos, 2008-2009.

Cuadro 6
Gastos en concepto de actividades de cooperación técnica, por zonas geográficas (2006 a 2009)
(En miles de dólares EE.UU.)

<i>Zona</i>	<i>2006</i>	<i>2007</i>	<i>2008</i>	<i>2009</i>
<i>África (excluidos los Estados árabes de África)</i>				
Proyectos por países	14.105	15.627	13.286	17.548
Proyectos regionales	8.193	8.347	10.252	15.285
Subtotal	22.298	23.974	23.538	32.833
Estados árabes de África	7.622	10.190	16.864	11.240
<i>América Latina y el Caribe</i>				
Proyectos por países	21.706	9.348	9.460	10.860
Proyectos regionales	1.100	879	1.015	1.733
Subtotal	22.806	10.227	10.475	12.593
<i>Asia y el Pacífico (excluidos los Estados árabes del Asia occidental)</i>				
Proyectos por países	24.858	27.809	27.131	33.216
Proyectos regionales	1.106	1.053	1.303	2.072
Subtotal	25.964	28.862	28.434	35.288
Estados árabes del Asia occidental	7.376	9.193	13.255	15.348
<i>Europa y los NEI</i>				
Proyectos por países	7.032	6.965	4.255	5.187
Proyectos regionales	547	1.322	1.239	748
Subtotal	7.579	8.287	5.494	5.935
Región árabe	977	1.516	1.283	1.535
Proyectos mundiales e interregionales	19.037	25.056	24.232	24.903
TOTAL	113.659	117.305	123.575	139.675

Cuadro 7
Actividades de cooperación técnica: gastos de proyectos en 2009, por zonas geográficas
(En miles de dólares EE.UU.)

	África (excluidos los Estados árabes de África)		Estados árabes de África		América Latina y el Caribe		Asia y el Pacífico (excluidos los Estados árabes del Asia occidental)		Estados árabes del Asia occidental		Europa y los NEI		Región árabe		Proyectos mundiales e interregionales		Total	
A. Por fuentes de fondos																		
	%		%		%		%		%		%		%		%			
Presupuesto ordinario de la ONUDI	1.023	3,1	32	0,3	633	5,0	2.351	6,7	340	2,2	295	5,0	240	15,6	2.202	8,8	7.116	
Recursos del PNUD ^a	303	0,9	0	0,0	64	0,5	194	0,5	-5	0,0	0	0,0	0	0,0	0	0,0	556	
Fondo para el Desarrollo Industrial (FDI)	2.348	7,2	879	7,8	1.444	11,5	2.743	7,8	1.365	8,9	1.980	33,4	480	31,3	7.694	30,9	18.933	
Protocolo de Montreal	1.226	3,7	3.932	35,0	5.323	42,3	8.907	25,2	1.492	9,7	1.796	30,3	69	4,5	0	0,0	22.745	
Fondos fiduciarios autofinanciados	2.039	6,2	47	0,4	624	5,0	418	1,2	-19	-0,1	206	3,5	1	0,1	180	0,7	3.496	
Fondos fiduciarios financiados por terceros	12.311	37,5	724	6,4	1.459	11,6	6.087	17,2	2.173	14,2	104	1,8	5	0,3	13.519	54,3	36.382	
Fondo para el Medio Ambiente Mundial (FMAM)	2.676	8,2	319	2,8	1.105	8,8	9.731	27,6	0	0,0	1.065	17,9	740	48,2	-24	-0,1	15.612	
Otros fondos fiduciarios ^b	3.668	11,2	2.557	22,7	1.653	13,1	1.609	4,6	10.002	65,2	217	3,7	0	0,0	893	3,6	20.599	
Unión Europea	7.239	22,0	2.750	24,5	288	2,3	3.248	9,2	0	0,0	272	4,6	0	0,0	439	1,8	14.236	
TOTAL	32.833		11.240		12.593		35.288		15.348		5.935		1.535		24.903		139.675	
Total, África		44,073																
Total, Estados árabes		28,123																
B. Por componentes de proyecto																		
	%		%		%		%		%		%		%		%			
Personal de proyectos	15.448	47,1	3.657	32,5	4.957	39,4	10.909	30,9	5.214	34,0	2.827	47,6	780	50,8	15.809	63,5	59.601	
Subcontratos	6.271	19,1	3.441	30,6	3.135	24,9	18.034	51,1	4.014	26,2	1.328	22,4	605	39,4	2.027	8,1	38.855	
Becas y capacitación	3.639	11,1	1.063	9,5	451	3,6	2.088	5,9	1.736	11,3	566	9,5	128	8,3	2.677	10,7	12.348	
Equipo	5.407	16,5	2.768	24,6	3.552	28,2	3.313	9,4	3.582	23,3	980	16,5	-1	-0,1	3.448	13,8	23.049	
Diversos	2.068	6,3	311	2,8	498	4,0	944	2,7	802	5,2	234	3,9	23	1,5	942	3,8	5.822	
TOTAL	32.833		11.240		12.593		35.288		15.348		5.935		1.535		24.903		139.675	

^a Se suman todos los recursos del PNUD, excluidos los del FMAM financiados por el PNUD.

^b Incluye los proyectos financiados con cargo a otros organismos y fondos de las Naciones Unidas, los fondos Una ONU, el Fondo de España para el logro de los Objetivos de Desarrollo del Milenio, el Fondo Común para los Productos Básicos (FCPB), las actividades cofinanciadas del Servicio de Promoción de Inversiones y otras fuentes.

Cuadro 8
Gastos con cargo al presupuesto ordinario y al presupuesto operativo en 2009,
por programas y partidas de gastos
(En miles de euros)

<i>Programa</i>	<i>1</i>	<i>2</i>	<i>3</i>	<i>4</i>	<i>5</i>	<i>6</i>	<i>7</i>	
<i>Programa</i>	<i>Gastos de personal</i>	<i>Consultores</i>	<i>Reuniones</i>	<i>Viajes</i>	<i>Programa ordinario de CT^a</i>	<i>Otros</i>	<i>Total</i>	
Gastos								
A ÓRGANOS RECTORES								
A.1	Reuniones de los Órganos Rectores	76,6	22,0	0,0	2,9	0,0	1.985,3	2.086,8
A.2	Secretaría de los Órganos Rectores y Relaciones Externas	687,9	3,0	0,0	0,0	0,0	35,3	726,1
	Subtotal	764,5	25,0	0,0	2,9	0,0	2.020,5	2.812,9
B DIRECCIÓN EJECUTIVA Y GESTIÓN ESTRATÉGICA								
B.1	Dirección Ejecutiva	2.017,0	463,1	6,9	342,3	0,0	6,7	2.836,0
B.2	Planificación Estratégica y Coordinación dentro del Sistema de las Naciones Unidas	1.654,3	84,3	10,6	70,4	0,0	60,4	1.879,9
B.3	Evaluación	678,1	14,0	0,0	10,4	0,0	3,1	705,6
B.4	Promoción Pública	788,8	103,0	0,0	42,2	0,0	229,6	1.163,7
B.5	Servicios Jurídicos	457,6	17,3	0,0	2,5	0,0	30,8	508,2
B.6	Supervisión Interna	539,7	0,0	0,0	13,5	0,0	1,0	554,2
	Subtotal	6.135,4	681,8	17,4	481,3	0,0	331,8	7.647,7
C REDUCCIÓN DE LA POBREZA MEDIANTE ACTIVIDADES PRODUCTIVAS								
C.1	Reducción de la Pobreza mediante Actividades Productivas	9.614,5	260,5	96,7	265,1	1.798,4	2.307,8	14.343,0
	Subtotal	9.614,5	260,5	96,7	265,1	1.798,4	2.307,8	14.343,0
D CREACIÓN DE CAPACIDAD COMERCIAL								
D.1	Creación de Capacidad Comercial	7.289,4	48,5	8,5	147,3	1.730,5	66,5	9.290,8
	Subtotal	7.289,4	48,5	8,5	147,3	1.730,5	66,5	9.290,8
E MEDIO AMBIENTE Y ENERGÍA								
E.1	Medio Ambiente y Energía	9.491,0	450,4	164,3	295,8	744,0	1.202,3	12.347,9
	Subtotal	9.491,0	450,4	164,3	295,8	744,0	1.202,3	12.347,9
F PROGRAMAS INTERSECTORIALES Y COHERENCIA A NIVEL DE LOS PAÍSES								
F.1	Investigación y Estadísticas Industriales	2.317,3	650,0	0,0	85,3	194,1	101,9	3.348,6
F.2	Programas Especiales	2.225,9	48,7	1,0	69,9	250,2	35,0	2.630,7
F.3	Coherencia Regional y a nivel de los Países	4.110,7	156,3	107,5	428,8	0,0	19,6	4.823,0

		1	2	3	4	5	6	7
<i>Programa</i>		<i>Gastos de personal</i>	<i>Consultores</i>	<i>Reuniones</i>	<i>Viajes</i>	<i>Programa ordinario de CT^a</i>	<i>Otros</i>	<i>Total</i>
F.4	Apoyo a las Operaciones sobre el Terreno	1.381,4	0,0	0,0	0,0	0,0	1.139,0	2.520,4
Subtotal		10.035,4	855,0	108,5	583,9	444,3	1.295,5	13.322,7
G ADMINISTRACIÓN								
G.1	Gestión de Recursos Humanos	3.379,9	79,6	0,0	23,1	0,0	53,7	3.536,4
G.2	Servicios Financieros	3.167,5	47,9	0,0	6,9	0,0	0,1	3.222,4
G.3	Servicios de Adquisiciones y Logística	2.723,7	7,6	0,0	7,9	0,0	1.401,9	4.141,0
G.4	Gestión de Información y Comunicaciones	1.795,5	0,0	0,0	2,0	0,0	1.933,9	3.731,4
G.5	Dirección y Gestión	584,2	13,2	0,0	12,2	0,0	12,4	622,0
G.6	Normas Internacionales de Contabilidad del Sector Público	95,9	434,8	0,0	1,7	0,0	404,7	937,1
Subtotal		11.746,8	583,1	0,0	53,8	0,0	3.806,7	16.190,3
I.1	Costos Indirectos	2.471,1	0,0	0,0	0,0	0,0	7.752,3	10.223,5
Gastos totales		57.548,3	2.904,3	395,4	1.830,1	4.717,2	18.783,5	86.178,8

Ingresos

F.4	Contribuciones de los gobiernos a los gastos de las oficinas extrasede	0,0	0,0	0,0	0,0	0,0	219,3	219,3
	Ingresos diversos	0,0	0,0	0,0	0,0	0,0	(720,9)	(720,9)
Ingresos totales		0,0	0,0	0,0	0,0	0,0	(501,6)	(501,6)
TOTAL GENERAL NETO		57.548,3	2.904,3	395,4	1.830,1	4.717,2	19.285,1	86.680,4

ADMINISTRACIÓN DE EDIFICIOS

Gastos

H ADMINISTRACIÓN DE EDIFICIOS								
H.1	Administración de Edificios Comunes	6.389,9	37,4	0,0	2,9	0,0	13.835,6	20.265,8
H.2	Administración de Edificios de Uso Conjunto	247,1	0,0	0,0	0,0	0,0	430,7	677,9
Gastos totales		6.637,0	37,4	0,0	2,9	0,0	14.266,4	20.943,7

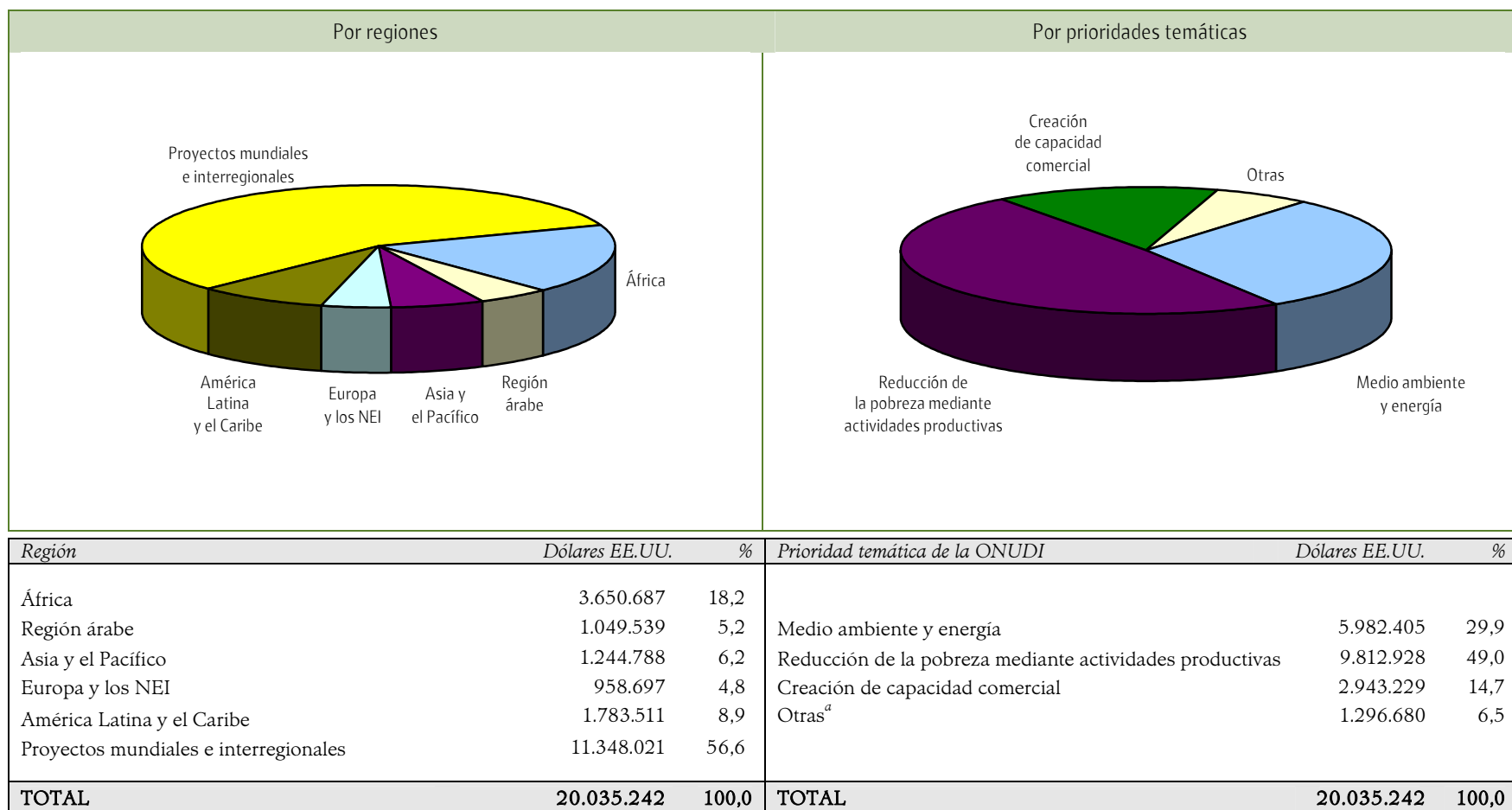
Los costos totales de los Servicios de Administración de Edificios son compartidos por todos los usuarios, y las cifras aquí consignadas se recuperan en su totalidad. La participación neta de la ONUDI figura en el programa H *supra*.

^a Representa las consignaciones totales para 2009 transferidas a la cuenta especial del programa ordinario de cooperación técnica (POCT).

APÉNDICE B

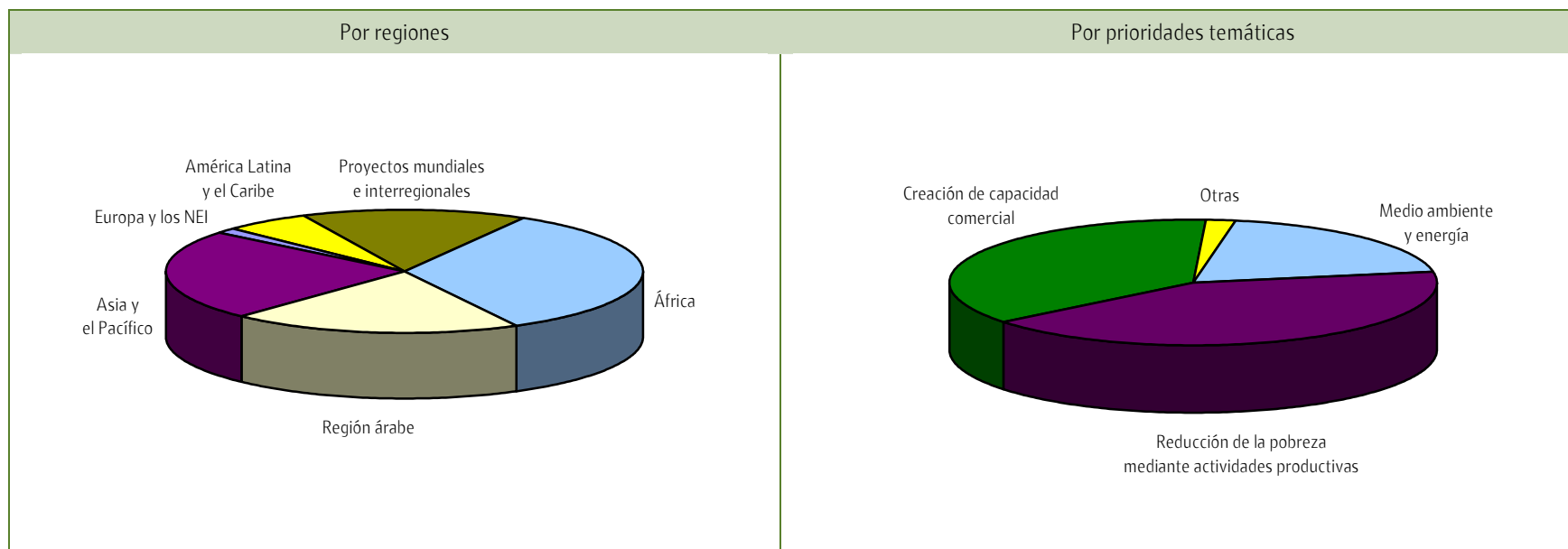
APROBACIONES DE PROYECTOS CON CARGO A LAS CONTRIBUCIONES VOLUNTARIAS

*B.1. Fondo para el Desarrollo Industrial: aprobaciones netas en 2009
(No incluye los gastos de apoyo a los programas)*



^a En "Otras" principalmente se incluyen fondos asignados a publicaciones, a actividades intersectoriales, a tareas de evaluación y al apoyo prestado a las oficinas extrasede de la ONUDI.

B.2. Fondos fiduciarios: aprobaciones netas en 2009^a
(No incluye los gastos de apoyo a los programas)



Región	Dólares EE.UU.	%	Prioridad temática de la ONUDI	Dólares EE.UU.	%
África	24.466.091	33,9			
Región árabe	14.357.728	19,9	Medio ambiente y energía	14.099.406	19,5
Asia y el Pacífico	17.130.543	23,7	Reducción de la pobreza mediante actividades productivas	30.356.588	42,0
Europa y los NEI	1.140.509	1,6	Creación de capacidad comercial	26.340.091	36,5
América Latina y el Caribe	4.110.976	5,7	Otras	1.431.976	2,0
Proyectos mundiales e interregionales	11.022.214	15,3			
TOTAL^b	72.228.061	100	TOTAL	72.228.061	100

^a Incluye los proyectos financiados con cargo al Fondo Común para los Productos Básicos (FCPB), la Unión Europea, contribuciones de fondos fiduciarios autofinanciados y financiados por terceros y otros organismos y fondos de las Naciones Unidas.

^b Incluye el programa de expertos asociados y de oficiales subalternos del cuadro orgánico (1.605.598 dólares).

APÉNDICE C

ASISTENCIA TÉCNICA PRESTADA A LOS PAÍSES MENOS ADELANTADOS

Durante 2009, los países menos adelantados que figuran a continuación recibieron asistencia técnica con cargo a una de diversas fuentes (presupuesto ordinario, recursos básicos del PNUD, fondos fiduciarios administrados por el PNUD, Fondo para el Desarrollo Industrial, Protocolo de Montreal, fondos fiduciarios autofinanciados, fondos fiduciarios financiados por terceros y otras fuentes).

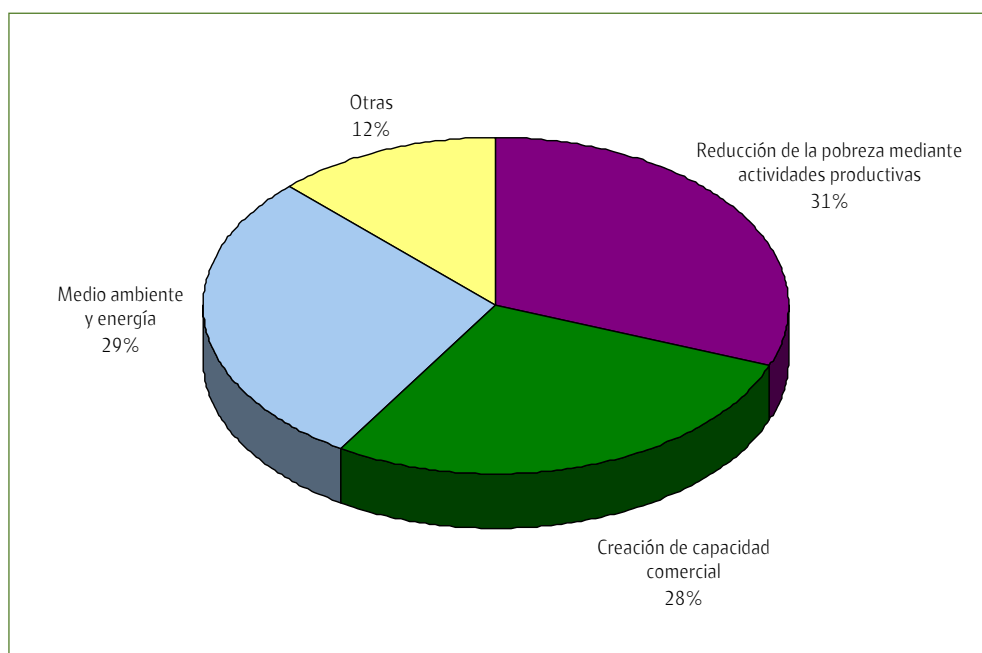
Afganistán	Guinea	República Democrática del Congo
Angola	Haití	República Democrática Popular Lao
Bangladesh	Islas Salomón	República Unida de Tanzania
Benin	Lesotho	Rwanda
Bhután	Liberia	Santo Tomé y Príncipe
Burkina Faso	Madagascar	Senegal
Burundi	Malawi	Sierra Leona
Cabo Verde	Maldivas	Somalía
Camboya	Malí	Sudán
Comoras	Mozambique	Timor-Leste
Chad	Myanmar	Uganda
Djibouti	Nepal	Yemen
Eritrea	Níger	Zambia
Etiopía	República Centroafricana	
Gambia		

APÉNDICE D

PROGRAMA ORDINARIO DE COOPERACIÓN TÉCNICA

Ejecución por esferas temáticas, 2008-2009

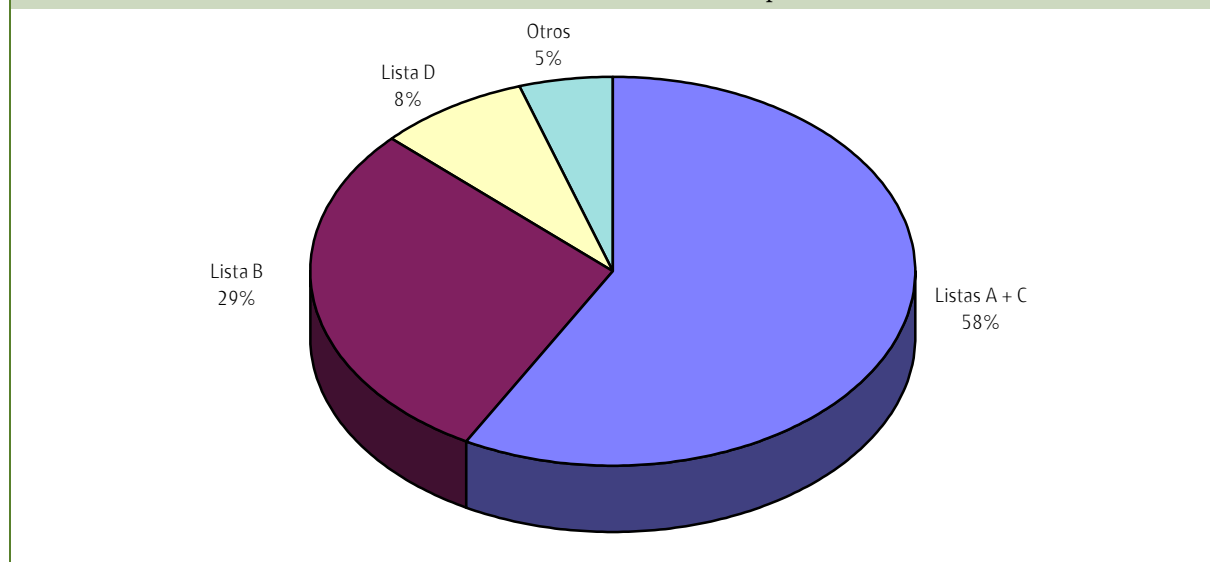
<i>Esferas temáticas</i>	<i>(en miles de dólares)</i>	<i>(en miles de euros)</i>
Reducción de la pobreza mediante actividades productivas	4.657	3.235
Creación de capacidad comercial	4.264	3.042
Medio ambiente y energía	4.317	2.998
Otras	1.890	1.295
TOTAL	15.128	10.570



APÉNDICE E

NOMBRAMIENTOS DE EXPERTOS, POR LISTAS DE ESTADOS

FIGURA 1. Número de nombramientos
Nombramientos efectuados durante 2009: 3.507, incluidos 1.692 expertos nacionales



En 2009, la ONUDI contrató a 724 consultores y expertos más que en 2008 (2.783), lo que constituye un aumento del 26%. Los consultores y expertos contratados en 2009 también representan a un número mayor de Estados (148) que los consultores y expertos empleados en 2008 (139). Hubo cambios leves pero positivos en la distribución de los consultores y expertos entre las listas de Estados; la proporción de consultores y expertos procedentes de las listas de Estados "A" y "C" aumentaron un 2%, mientras que los expertos externos de las listas de Estados "B" y "D" disminuyeron un 3% y un 1% respectivamente.

Nombramiento de expertos*, 2009

<i>País/zona/territorio</i>	<i>Número de nombramientos</i>	<i>País/zona/territorio</i>	<i>Número de nombramientos</i>	<i>País/zona/territorio</i>	<i>Número de nombramientos</i>
Reino Unido	201	Guinea	20	Uzbekistán	5
India	172	Rwanda	20	El Salvador	4
Italia	168	Argelia	19	Finlandia	4
Austria	133	Camerún	19	Jamahiriya Árabe Libia	4
Alemania	98	Filipinas	19	Lituania	4
Côte d'Ivoire	96	Benín	18	Bulgaria	3
Viet Nam	90	Irlanda	17	Costa Rica	3
Sri Lanka	88	Togo	17	Croacia	3
Francia	86	Níger	16	Cuba	3
Estados Unidos de América	84	Polonia	15	Kirguistán	3
Uruguay	84	República Checa	15	Namibia	3
Egipto	66	Suecia	15	República Democrática del Congo	3
Federación de Rusia	64	Brasil	14	Albania	2
Sudán	64	Liberia	14	Arabia Saudita	2
Nigeria	63	República Democrática Popular Lao	14	Bahrein	2
Turquía	55	Serbia	14	Cabo Verde	2
Senegal	54	Tailandia	14	Georgia	2
Países Bajos	51	Madagascar	14	Jamaica	2
República Unida de Tanzania	50	República de Corea	12	Kazajstán	2
España	48	Belarús	12	Liechtenstein	2
Uganda	46	Zambia	11	Luxemburgo	2
China	44	Zimbabwe	11	Malawi	2
Libano	41	Congo	11	Montenegro	2
Bangladesh	39	Eslovenia	10	República Dominicana	2
Iraq	39	Guinea-Bissau	10	República Popular Democrática de Corea	2
Marruecos	39	Indonesia	10	Singapur	2
República Árabe Siria	39	Irán (República Islámica del)	10	Trinidad y Tabago	2
Canadá	36	Jordania	10	Azerbaiyán	1
Ghana	36	Noruega	10	Belice	1
Etiopía	35	Paraguay	10	Bhután	1
Suiza	35	Venezuela (República Bolivariana de)	10	Burundi	1
Armenia	34	Eslovaquia	9	Comoras	1
Argentina	33	ex República Yugoslava de Macedonia	9	Chad	1
Japón	32	Grecia	9	Estonia	1
México	32	Mongolia	9	Gabón	1
Hungría	31	Ucrania	9	Guinea Ecuatorial	1
Kenya	31	Bosnia y Herzegovina	9	Kuwait	1
Malí	31	Camboya	9	Lesotho	1
Pakistán	31	Chile	8	Letonia	1
Palestina	31	Guatemala	8	Malta	1
Burkina Faso	29	Portugal	8	Mauritania	1
Mozambique	28	Malasia	8	Panamá	1
Mozambique	28	Timor-Leste	8	República Centroafricana	1
Sudáfrica	28	Haití	7	Turkmenistán	1
Rumanía	27	Perú	7		
Bolivia (Estado Plurinacional de)	25	Túnez	6	Total	3.507
Bélgica	24	Australia	6		
Perú	24	Colombia	6		
Túnez	24	Sierra Leona	6		
Australia	23	Nicaragua	6		
Colombia	23	Dinamarca	5		
Sierra Leona	22		5		
Nicaragua	21		5		
Dinamarca	20		5		

* Las cifras consignadas corresponden a los registros disponibles al 4 de febrero de 2010.

APÉNDICE F ACTIVIDADES DE CAPACITACIÓN

*Cuadro 1
Programas de capacitación colectiva*

Campo de estudio	Prioridades temáticas ^a	Tipo de programa			País/territorio anfitrión	Número de participantes			
		Nacional	Regional	Inter-regional		De todos los países	De PMA	Mujeres	Africanos ^b
COMFAR III Básico (x2)	todas	X			Alemania	11		1	
Efectos ambientales en fuentes alimentarias	me		X		Angola	16		2	16
Aplicación de COMFAR III Expert en la evaluación de proyectos	todas	X			Armenia	36		21	
Transferencia de tecnologías ambientalmente racionales	me		X		Austria	20		10	20
Aplicación de COMFAR III Expert en la evaluación de proyectos (x3)	todas			X	Austria	38	14	9	20
COMFAR III Expert	todas	X			Austria	8	1	4	2
Responsabilidad social de las empresas	pi			X	Austria	20		13	
Métodos de estudios industriales	pi		X		Austria	17	2	5	17
La mujer en el desarrollo	rp	X			Bangladesh	1.470	1.470	625	
Alfabetización	rp	X			Bangladesh	120	120	120	
Derechos y deberes de las trabajadoras agrícolas	rp	X			Bangladesh	300	300	100	
Programas de garantía de la calidad	cc	X			Bangladesh	4.415	4.415	1.845	
Reglamentación sobre elaboración de alimentos de la UE	cc	X			Bangladesh	23	23	9	
Rastreabilidad	cc	X			Bangladesh	76.352	76.352	30.890	
Utilización de productos derivados	cc	X			Bangladesh	125	125	40	
Calidad del agua	cc	X			Bangladesh	730	730	300	
Conceptos básicos de calidad	cc	X			Bangladesh	40	40	15	
Calidad	cc	X			Bangladesh	100	100	30	

^a Prioridades temáticas: rp (reducción de la pobreza mediante actividades productivas), cc (creación de capacidad comercial), me (medio ambiente y energía), pi (programas intersectoriales), todas (reducción de la pobreza mediante actividades productivas, creación de capacidad comercial, medio ambiente y energía, programas intersectoriales).

^b Incluidos participantes de Estados africanos árabes.

Campo de estudio	Prioridades temáticas ^a	Tipo de programa			País/territorio anfitrión	Número de participantes			
		Nacional	Regional	Inter-regional		De todos los países	De PMA	Mujeres	Africanos ^b
Hilado, tejido, tintura, confección de prendas de vestir, diseño, fabricación y prueba	cc	X			Bangladesh	180	180	30	
Producción más limpia en la industria del curtido	me	X			Bangladesh	12	12	1	
Etapas previas a la producción y examen por homólogos	rp		X		Barbados	7		3	
Servicios de mantenimiento de equipos de refrigeración para proteger la capa de ozono y el clima	me	X			Benin	220	220	20	220
Formulación y ejecución de planes de ordenación de pesquerías	me		X		Camerún	24		3	23
COMFAR III Básico	todas	X			China	26		10	
Estudios de datos de referencia biológicos en los puertos	me		X		Côte d'Ivoire	17		2	15
Capacidad empresarial	rp	X			Côte d'Ivoire	3.130		954	3.130
Empleabilidad	rp	X			Côte d'Ivoire	100		37	100
Desarrollo de productos locales	rp	X			Egipto	98		52	98
Previsión tecnológica para empresas	cc		X		Eslovaquia	26		11	
Desarrollo de agrupaciones de empresas	rp	X			Etiopía	35	35	3	35
Gestión del agua de lastre	me		X		Ghana	28		5	28
Desarrollo de planes nacionales de acción	me		X		Ghana	23		5	20
Capacidad empresarial y competencias técnicas (x2)	rp	X			Guinea	1.635	1.635	1.066	1.635
Metodología de transferencia de tecnologías ambientalmente racionales	me	X			Honduras	40		20	
Análisis de contaminantes orgánicos persistentes	me	X			India	4	4		
Desarrollo de productos, fabricación de modelos, control de la producción, diseño, producción más limpia en la industria del curtido	cc, me	X			India	220		50	
COMFAR III Básico	cc	X			India	16			

Campo de estudio	Prioridades temáticas ^a	Tipo de programa			País/territorio anfitrión	Número de participantes			
		Nacional	Regional	Inter-regional		De todos los países	De PMA	Mujeres	Africanos ^b
Preparación y evaluación de proyectos industriales y de infraestructura	todas			X	India	33			
COMFAR III Avanzado	cc	X			India	5			
Capacitación básica en el COMFAR para ONG (x2)	cc	X			India	27		7	
Promoción de inversiones y tecnología	cc	X			India	90		9	
Promoción de tecnología del calzado	rp	X			India	80		15	
Promoción de tecnología del cuero	rp	X			India	90		20	
Promoción de tecnología	rp, cc	X			India	70		5	
Derechos de propiedad intelectual en el sector del cuero	cc	X			India	25		2	
Participación en exposiciones en el extranjero (x2)	cc	X			India	90		15	
Innovación en el gobierno	rp		X		India	15		1	
Diseño y metodología de estudios	pi		X		India	15			
Programas informáticos de gestión de bases de datos	pi		X		India	7			
Aplicación de COMFAR III Expert en la evaluación de proyectos	todas	X			Irán (República Islámica del)	119		12	
COMFAR III Expert	todas	X			Irán (República Islámica del)	43		14	
COMFAR III Básico	todas	X			Irán (República Islámica del)	105		15	
Capacidad empresarial (x8)	rp	X			Iraq	195		14	
Asesoramiento empresarial	rp	X			Iraq	6		3	
Modernización de empresas	rp	X			Iraq	61		6	
Evaluación financiera de proyectos de inversión	todas	X			Italia	25		11	
Desarrollo de agrupaciones de empresas	rp			X	Italia	20	5	7	7
Consortios de exportación y calidad	rp, cc		X		Italia	18		10	
COMFAR III Expert básico y avanzado	todas		X		Jordania	12		4	

Campo de estudio	Prioridades temáticas ^a	Tipo de programa			País/territorio anfitrión	Número de participantes			
		Nacional	Regional	Inter-regional		De todos los países	De PMA	Mujeres	Africanos ^b
Inocuidad de los alimentos	cc	X			Líbano	410		170	
Legislación sobre alimentos e higiene	cc	X			Líbano	250		40	
Análisis de riesgos y puntos de críticos de control (HACCP) para la inocuidad de los alimentos	cc	X			Líbano	150		40	
COMFAR III Básico	todas	X			Malasia	25		9	
Desarrollo de productos y técnicas de fabricación de artículos de cuero	rp, cc	X			Mali	25	25	22	25
COMFAR III Expert	todas	X			México	20		5	
Transferencia de tecnología	rp	X			Mongolia	100		30	
COMFAR III Básico	todas	X			Mozambique	27	26	8	27
Capacidad empresarial	rp	X			Namibia	674			674
Desarrollo de productos, fabricación de modelos, costura, mantenimiento de máquinas y gestión empresarial	rp, cc	X			Nigeria	60		12	60
COMFAR III Expert	todas	X			Palestina	15			
Capacitación de encuestadores	rp		X		Región de África	6.800		1.570	6.800
Lugares contaminados con contaminantes orgánicos persistentes	me			X	Reino Unido	8		3	4
Transferencia de tecnología	cc	X			Reino Unido	6	6	2	
COMFAR III	todas	X			República de Corea	31		1	
COMFAR III básico y avanzado	todas	X			República Unida de Tanzania	20	20		20
Capacitación avanzada en farmacia industrial (x2)	rp		X		República Unida de Tanzania	9		2	9
Recomendaciones internacionales para estadísticas industriales	pi	X			República Unida de Tanzania	10	10	3	10
Eficiencia energética en los servicios de abastecimiento de agua en los pequeños Estados insulares del Caribe	me		X		Santa Lucía	16		3	
Proyecto de impacto costero	me		X		Senegal	6	2	1	3

Campo de estudio	Prioridades temáticas ^a	Tipo de programa			País/territorio anfitrión	Número de participantes			
		Nacional	Regional	Inter-regional		De todos los países	De PMA	Mujeres	Africanos ^b
Liderazgo económico	rp	X			Senegal	50			50
Evaluación de mitad de período de la cartografía territorial	rp	X			Senegal	120		16	120
Personal local de comités técnicos	rp	X			Senegal	42			42
Capacitación técnica y formación profesional	rp	X			Senegal	99			99
Concepción y puesta en marcha de un sistema electrónico de información y seguimiento de la evaluación	rp	X			Senegal	20			20
Soluciones tecnológicas, innovación y asociados	rp	X			Senegal	96		28	96
Planes de acción comunes para la integración regional	rp	X			Senegal	35			35
Medidas prioritarias de las células de integración	rp	X			Senegal	93			93
Liderazgo económico (capacitación de instructores)	rp	X			Senegal	20		4	20
Dirección y gestión de organizaciones	rp	X			Senegal	20			20
Iniciativa y creación de empresas	rp	X			Senegal	20		6	20
Desarrollo de empresas	rp	X			Senegal	20		6	20
Arrendamiento de productos químicos	me			X	Serbia	22		10	
Gestión del comercio minorista, rastreo de la producción y gestión empresarial	rp		X		Singapur	12	12	6	
Funcionamiento y mantenimiento de maquinaria agrícola	rp	X			Sri Lanka	77			
Producción de abono	rp	X			Sri Lanka	83		25	
Preparación y evaluación de proyectos, y aplicación de COMFAR III Expert	todas	X			Sudáfrica	30		8	30
COMFAR III Básico	todas	X			Sudáfrica	24		10	24
Bolsa de subcontratación y alianzas industriales	rp		X		Sudáfrica	2		2	2
COMFAR III Básico	todas	X			Sudán	20	20		20

Campo de estudio	Prioridades temáticas ^a	Tipo de programa			País/territorio anfitrión	Número de participantes			
		Nacional	Regional	Inter-regional		De todos los países	De PMA	Mujeres	Africanos ^b
Selección y formulación de proyectos	rp	X			Sudán	24	24	9	24
Programa de desarrollo de la capacidad empresarial (capacitación de instructores)	rp	X			Sudán	18	18	8	18
Programa del desarrollo de la capacidad empresarial y alfabetización (capacitación de instructores)	rp	X			Sudán	21	21	18	21
Industria del calzado (capacitación de instructores)	rp	X			Sudán	18	18	5	18
Elaboración de la carne (capacitación de instructores)	rp	X			Sudán	13	13		13
Formación profesional (capacitación de instructores)	rp	X			Sudán	81	81	6	81
Tatuajes de alheña	rp	X			Sudán	150	150	150	150
Enlucido básico	rp	X			Sudán	32	32		32
Pintura básica	rp	X			Sudán	32	32	3	32
Formación preprofesional	rp	X			Sudán	182	182	46	182
Desarrollo de la capacidad empresarial y alfabetización	rp	X			Sudán	366	366	366	366
Fundamentos de la gestión de asociaciones	rp	X			Sudán	76	76	30	76
Capacitación en informática (x3)	rp	X			Sudán	107	107	6	107
Inglés básico (x2)	rp	X			Sudán	111	111	6	111
Inglés técnico	rp	X			Sudán	13	13	5	13
Metodologías didácticas, mantenimiento de herramientas y equipo, desarrollo de empresas (x2)	rp	X			Sudán	13	13		13
Desarrollo de la capacidad empresarial de los jóvenes	rp	X			Sudán	20	20	1	20
Mantenimiento de maquinaria	rp	X			Sudán	8	8		8
Elaboración de alimentos	rp	X			Sudán	100	100	80	100
Metalurgia y enfoques de desarrollo de productos (x2)	rp	X			Sudán	8	8		8
Soplado del vidrio	rp	X			Sudán	122	122	5	122

Campo de estudio	Prioridades temáticas ^a	Tipo de programa			País/territorio anfitrión	Número de participantes			
		Nacional	Regional	Inter-regional		De todos los países	De PMA	Mujeres	Africanos ^b
Carpintería, construcción, electricidad, mantenimiento de automóviles, soldadura (capacitación de instructores)	rp	X			Sudán	11	11		11
Informática, electricidad, albañilería, carpintería, mecánica general, elaboración de alimentos	rp	X			Sudán	233	233	156	233
Capacitación basada en las competencias y desarrollo de la capacidad empresarial de los jóvenes	rp	X			Sudán	9	9	1	9
Elaboración de alimentos: producción, higiene y calidad de los alimentos, envasado y etiquetado, cálculo de costos y fijación de precios, comercialización	rp	X			Sudán	35	35	35	35
Mecanización	rp	X			Tailandia	14			
COMFAR III Básico	todas	X			Tailandia	24		12	
Indicadores estadísticos de rendimiento industrial	pi	X			Tailandia	30		12	
Producción más limpia en la industria del cuero	me			X	Turquía	12	3	5	6
COMFAR III Expert básico y avanzado	todas	X			Turquía	22		11	
COMFAR III básico	todas	X			Turquía	24		13	
Hilado a mano, confección de prendas de vestir, desarrollo de productos, mantenimiento de máquinas de coser y gestión empresarial	rp	X			Uganda	50	50	40	50
Aplicación de COMFAR III Expert en la evaluación de proyectos	todas	X			Uzbekistán	18		6	
COMFAR III Básico	todas	X			Viet Nam	23		8	
Preparación y evaluación de proyectos y aplicación de COMFAR III Expert	todas	X			Zambia	10	10	3	10

^a Prioridades temáticas: rp (reducción de la pobreza mediante actividades productivas), cc (creación de capacidad comercial), me (medio ambiente y energía), pi (programas intersectoriales), todas (creación de pobreza mediante actividades productivas, creación de capacidad comercial, medio ambiente y energía, programas intersectoriales).

^b Incluidos participantes de Estados africanos árabes.

Cuadro 2
Becas y viajes de estudios iniciados en 2009,
por nacionalidad y zona, país o territorio de origen de los becarios
Número de becarios o participantes

Nacionalidad, zona, país o territorio	PNUD			Programa ordinario			Otros programas			Total
	Hombres	Mujeres	Total	Hombres	Mujeres	Total	Hombres	Mujeres	Total	
ÁFRICA										
Benin	0	0	0	2	0	2	0	0	0	2
Botswana	0	0	0	0	0	0	0	1	1	1
Burkina Faso	0	0	0	1	0	1	0	0	0	1
Burundi	0	0	0	0	0	0	2	0	2	2
Camerún	0	0	0	8	2	10	2	0	2	12
Côte d'Ivoire	0	0	0	0	0	0	15	3	18	18
Etiopía	0	0	0	2	1	3	8	1	9	12
Gambia	0	0	0	0	0	0	1	1	2	2
Ghana	0	0	0	2	0	2	14	6	20	22
Guinea	0	0	0	0	0	0	11	3	14	14
Kenya	0	0	0	2	1	3	16	1	17	20
Lesotho	0	0	0	0	0	0	0	1	1	1
Liberia	0	0	0	0	0	0	8	2	10	10
Mali	0	0	0	0	0	0	3	3	6	6
Mauricio	0	0	0	1	0	1	0	0	0	1
Mozambique	0	0	0	0	0	0	6	5	11	11
Nigeria	0	0	0	2	0	2	22	17	39	41
República Unida de Tanzania	0	0	0	1	1	2	4	0	4	6
Rwanda	0	0	0	2	0	2	1	1	2	4
Senegal	0	0	0	0	0	0	1	1	2	2
Sierra Leona	0	0	0	0	0	0	7	3	10	10
Sudáfrica	0	0	0	0	0	0	2	1	3	3
Uganda	0	0	0	2	1	3	1	0	1	4
Zambia	0	0	0	0	0	0	4	0	4	4
TOTAL	0	0	0	25	6	31	128	50	178	209
AMÉRICA LATINA Y EL CARIBE										
Argentina	0	0	0	0	0	0	2	1	3	3
Brasil	0	0	0	0	0	0	1	0	1	1
Colombia	0	0	0	0	0	0	0	2	2	2
Costa Rica	0	0	0	0	0	0	1	0	1	1
Cuba	0	0	0	0	0	0	1	3	4	4
El Salvador	0	0	0	0	0	0	0	2	2	2
Honduras	0	0	0	0	0	0	4	0	4	4
México	0	0	0	0	0	0	3	1	4	4
Perú	0	0	0	0	0	0	4	3	7	7
Venezuela (República Bolivariana de)	0	0	0	0	0	0	6	6	12	12
TOTAL	0	0	0	0	0	0	22	18	40	40

<i>Nacionalidad, zona, país o territorio</i>	<i>PNUD</i>			<i>Programa ordinario</i>			<i>Otros programas</i>			<i>Total</i>
	<i>Hombres</i>	<i>Mujeres</i>	<i>Total</i>	<i>Hombres</i>	<i>Mujeres</i>	<i>Total</i>	<i>Hombres</i>	<i>Mujeres</i>	<i>Total</i>	
ASIA Y EL PACÍFICO										
Afganistán	0	0	0	0	0	0	1	0	1	1
Bangladesh	0	0	0	1	0	1	38	2	40	41
Camboya	0	0	0	0	0	0	2	0	2	2
China	0	0	0	0	0	0	19	9	28	28
India	0	0	0	0	0	0	18	5	23	23
Indonesia	0	0	0	0	0	0	2	1	3	3
Irán (República Islámica del)	0	0	0	0	0	0	7	1	8	8
Mongolia	0	0	0	0	0	0	0	1	1	1
Nepal	0	0	0	0	0	0	2	1	3	3
Pakistán	0	0	0	0	0	0	1	0	1	1
República Democrática Popular Lao	0	0	0	0	0	0	5	1	6	6
República Popular Democrática de Corea	0	0	0	0	0	0	2	2	4	4
Sri Lanka	0	0	0	0	0	0	26	12	38	38
Tailandia	0	0	0	0	0	0	0	1	1	1
Timor-Leste	0	0	0	0	0	0	4	0	4	4
Viet Nam	0	0	0	0	0	0	9	9	18	18
TOTAL	0	0	0	1	0	1	135	45	181	182
EUROPA Y LOS NEI										
Albania	0	0	0	0	0	0	1	0	1	1
Armenia	0	0	0	0	0	0	2	1	3	3
Azerbaiyán	0	0	0	1	1	2	0	0	0	2
Belarús	0	0	0	4	0	4	0	0	0	4
Bosnia y Herzegovina	0	0	0	0	0	0	0	1	1	1
Croacia	0	0	0	0	0	0	1	0	1	1
ex República Yugoslava de Macedonia	0	0	0	0	1	1	0	0	0	1
Federación de Rusia	0	0	0	1	2	3	10	1	11	14
Georgia	0	0	0	0	0	0	1	0	1	1
Kazajstán	0	0	0	1	0	1	0	0	0	1
Kirguistán	0	0	0	1	0	1	1	0	1	2
República de Moldova	0	0	0	1	2	3	0	0	0	3
Rumania	0	0	0	0	1	1	0	0	0	1
Serbia	0	0	0	0	0	0	2	1	3	3
Tayikistán	0	0	0	2	0	2	0	0	0	2
Turkmenistán	0	0	0	0	0	0	0	1	1	1
Turquía	0	0	0	1	1	2	5	1	6	8
Ucrania	0	0	0	1	0	1	2	3	5	6
TOTAL	0	0	0	13	8	21	25	9	34	55

<i>Nacionalidad, zona, país o territorio</i>	<i>PNUD</i>			<i>Programa ordinario</i>			<i>Otros programas</i>			<i>Total</i>
	<i>Hombres</i>	<i>Mujeres</i>	<i>Total</i>	<i>Hombres</i>	<i>Mujeres</i>	<i>Total</i>	<i>Hombres</i>	<i>Mujeres</i>	<i>Total</i>	
REGIÓN ÁRABE										
Argelia	0	0	0	0	0	0	6	3	9	9
Egipto	0	0	0	0	0	0	1	1	2	2
Iraq	0	0	0	0	0	0	35	19	54	54
Jamahiriya Árabe Libia	0	0	0	0	0	0	10	0	10	10
Jordania	0	0	0	0	0	0	0	1	1	1
Líbano	0	0	0	0	0	0	9	0	9	9
Marruecos	0	0	0	0	0	0	8	0	8	8
Palestina	0	0	0	1	0	1	0	1	1	2
República Árabe Siria	0	0	0	0	0	0	7	1	8	8
Sudán	0	0	0	0	0	0	47	6	53	53
Túnez	0	0	0	0	0	0	0	1	1	1
TOTAL	0	0	0	1	0	1	123	33	156	157
TOTAL GENERAL	0	0	0	40	14	54	434	155	589	643

Nota: Las personas pueden estar contabilizadas más de una vez si los costos se financiaron con cargo a diferentes fuentes de fondos.

Cuadro 3
Becas y viajes de estudios iniciados en 2009,
por país, zona geográfica o territorio de estudio y origen de los fondos
Número de becarios o participantes

<i>País, zona geográfica o territorio de estudio</i>	<i>PNUD</i>			<i>Programa ordinario</i>			<i>Otros programas</i>			<i>Total</i>
	<i>Hombres</i>	<i>Mujeres</i>	<i>Total</i>	<i>Hombres</i>	<i>Mujeres</i>	<i>Total</i>	<i>Hombres</i>	<i>Mujeres</i>	<i>Total</i>	
Alemania	0	0	0	0	0	0	29	5	34	34
Australia	0	0	0	0	0	0	2	1	3	3
Austria	0	0	0	0	0	0	15	4	19	19
Bahrein	0	0	0	0	0	0	1	1	2	2
Belarús	0	0	0	5	2	7	0	0	0	7
Bélgica	0	0	0	2	1	3	4	0	4	7
Benin	0	0	0	0	0	0	34	11	45	45
Brasil	0	0	0	0	0	0	2	5	7	7
Burkina Faso	0	0	0	0	0	0	2	3	5	5
Canadá	0	0	0	0	0	0	6	3	9	9
China	0	0	0	6	0	6	7	2	9	15
Egipto	0	0	0	1	0	1	17	4	21	22
Eslovenia	0	0	0	0	0	0	9	1	10	10
España	0	0	0	0	0	0	20	7	27	27
Estados Unidos de América	0	0	0	0	0	0	2	3	5	5
Finlandia	0	0	0	0	0	0	2	1	3	3
Francia	0	0	0	0	0	0	6	1	7	7
Guatemala	0	0	0	0	0	0	1	3	4	4
India	0	0	0	8	2	10	33	4	37	47
Israel	0	0	0	1	0	1	4	2	6	7
Italia	0	0	0	5	0	5	56	24	80	85
Japón	0	0	0	0	0	0	16	8	24	24
Jordania	0	0	0	0	0	0	36	19	55	55
Kenya	0	0	0	2	0	2	7	2	9	11
Luxemburgo	0	0	0	0	0	0	4	0	4	4
Malasia	0	0	0	0	0	0	2	0	2	2
Marruecos	0	0	0	0	0	0	17	0	17	17
Noruega	0	0	0	0	0	0	8	2	10	10
Países Bajos	0	0	0	0	0	0	4	0	4	4
Polonia	0	0	0	0	0	0	2	3	5	5
Reino Unido	0	0	0	0	2	2	72	16	88	90
República Árabe Siria	0	0	0	0	0	0	4	0	4	4
República Checa	0	0	0	1	0	1	2	1	3	4

<i>País, zona geográfica o territorio de estudio</i>	<i>PNUD</i>			<i>Programa ordinario</i>			<i>Otros programas</i>			<i>Total</i>
	<i>Hombres</i>	<i>Mujeres</i>	<i>Total</i>	<i>Hombres</i>	<i>Mujeres</i>	<i>Total</i>	<i>Hombres</i>	<i>Mujeres</i>	<i>Total</i>	
República de Corea	0	0	0	1	0	1	0	0	0	1
República Unida de Tanzania	0	0	0	0	0	0	5	4	9	9
Rwanda	0	0	0	0	0	0	2	1	3	3
Singapur	0	0	0	0	0	0	4	7	11	11
Sri Lanka	0	0	0	0	0	0	15	13	28	28
Suiza	0	0	0	0	0	0	11	3	14	14
Tailandia	0	0	0	0	0	0	14	0	14	14
Túnez	0	0	0	0	0	0	5	1	6	6
Turquía	0	0	0	12	7	19	8	7	15	34
Uganda	0	0	0	0	0	0	3	1	4	4
Viet Nam	0	0	0	0	0	0	3	1	4	4
TOTAL	0	0	0	44	14	58	496	174	670	728

Nota: Las personas pueden estar contabilizadas más de una vez si viajaron a más de un país de acogida.

APÉNDICE G

ACUERDOS Y OTROS ARREGLOS CONVENIDOS EN 2009¹

I. Acuerdos celebrados con Estados²

Alemania

Acuerdo entre la Organización de las Naciones Unidas para el Desarrollo Industrial y el Gobierno de la República Federal de Alemania relativo a la ejecución del proyecto titulado “Promoción y aplicación de modelos comerciales de arrendamiento químico en la industria”, firmado los días 21 y 28 de abril de 2009.

Intercambio de cartas constitutivo de acuerdo entre el Gobierno de la República Federal de Alemania y la Organización de las Naciones Unidas para el Desarrollo Industrial relativo a la ejecución en el Iraq del proyecto titulado “Promoción de las microindustrias para la recuperación acelerada y sostenible de los medios de vida – Provincia de Ninive (Iraq)”, firmado los días 7 y 14 de octubre de 2009.

Bélgica

Acuerdo entre la Organización de las Naciones Unidas para el Desarrollo Industrial y el Ministerio de Economía, Ciencia e Innovación del Gobierno flamenco de Bélgica relativo a la ejecución del proyecto titulado “Mecanismo para facilitar el establecimiento de una red internacional de biotecnología industrial (Fase 1)”, firmado el 9 de julio de 2009.

Botswana

Carta de acuerdo modelo entre el Gobierno de Botswana y la Organización de las Naciones Unidas para el Desarrollo Industrial en el marco del acuerdo de ejecución nacional relativa a la ejecución en Botswana del proyecto titulado “Examen de la política de desarrollo industrial”, firmada los días 6 de noviembre y 11 de diciembre de 2009.

Camerún

Acuerdo entre la Organización de las Naciones Unidas para el Desarrollo Industrial y el Gobierno de la República del Camerún relativo a la creación y gestión de un fondo fiduciario destinado a la ejecución del proyecto de mejoramiento de la productividad y la competitividad del sector de la palma de aceite en el África central y occidental, firmado el 10 de diciembre de 2009.

Canadá

Acuerdo de subvención entre el Gobierno del Canadá y la Organización de las Naciones Unidas para el Desarrollo Industrial relativo a la ejecución en el Sudán del proyecto titulado “Recuperación de los medios de vida costeros en el Estado del Mar Rojo del Sudán, modernización de la pesca artesanal y creación de nuevas oportunidades de mercado”, firmado el 19 de marzo de 2009.

Acuerdo de contribución relativo a la ejecución del proyecto titulado “Eliminación definitiva del bromuro de metilo en México, componente de estructuras, fase 1”, que suscriben Su Majestad la Reina por derecho del

¹ La presente lista comprende los acuerdos o arreglos firmados y depositados para su custodia en la Oficina de Asuntos Jurídicos de la ONUDI hasta el 27 de enero de 2010.

² Incluidos los gobiernos y administraciones regionales o provincias.

Canadá y la Organización de las Naciones Unidas para el Desarrollo Industrial, firmado los días 17 y 24 de agosto de 2009.

China y el Centro de Formulación de Plaguicidas de Nantong

Acuerdo de fondo fiduciario entre la Organización de las Naciones Unidas para el Desarrollo Industrial y el Gobierno de la República Popular China y el Centro de Formulación de Plaguicidas de Nantong relativo a la ejecución del proyecto titulado “Reducción de la producción de plaguicidas químicos y promoción de formulaciones sin DDT basadas en bioplaguicidas y formulaciones de base acuosa que utilizan la tecnología de suspensión en cápsulas”, firmado los días 8 y 29 de octubre de 2008 y el 21 de abril de 2009.

Colombia y la Corporación Centro Provincial de Gestión Minero Agroempresarial del Alto Nordeste Antioqueño

Acuerdo de fondo fiduciario entre la Organización de las Naciones Unidas para el Desarrollo Industrial y la Corporación Centro Provincial de Gestión Minero Agroempresarial del Alto Nordeste Antioqueño relativo a la ejecución del proyecto titulado “Proyecto mundial sobre el mercurio 2 – Introducción de tecnologías artesanales de minería y extracción del oro menos contaminantes”, firmado el 20 de mayo de 2009.

Comoras y el sistema de las Naciones Unidas

Declaración conjunta del Gobierno de la Unión de las Comoras y el sistema de las Naciones Unidas relativa a la aplicación conjunta de la iniciativa piloto “Unidos en la acción”, firmada el 25 de mayo de 2009.

Cuba

Intercambio de cartas constitutivo de acuerdo entre el Ministerio del Comercio Exterior y la Inversión Extranjera de Cuba y la Organización de las Naciones Unidas para el Desarrollo Industrial con respecto al coordinador de la ONUDI en Cuba, de fecha 28 de julio y 10 de agosto de 2009.

Egipto y el Programa de las Naciones Unidas para el Medio Ambiente (PNUMA)

Acuerdo de ejecución entre el Programa de las Naciones Unidas para el Medio Ambiente y la Organización de las Naciones Unidas para el Desarrollo Industrial y el Ministerio de Comercio e Industria del Gobierno de Egipto relativo al proyecto titulado “Evaluación y creación de capacidad en materia de gestión de residuos químicos en Egipto”, firmado los días 25 de marzo y 20 de abril de 2009.

El Salvador y el Programa de las Naciones Unidas para el Medio Ambiente (PNUMA)

Acuerdo de ejecución entre el Programa de las Naciones Unidas para el Medio Ambiente y la Organización de las Naciones Unidas para el Desarrollo Industrial y el Gobierno de El Salvador, representado por el Ministro de Relaciones Exteriores, relativo al proyecto titulado “Análisis del ciclo vital de las sustancias químicas”, firmado los días 24 de marzo y 3 de abril de 2009.

España

Intercambio de cartas constitutivo de acuerdo entre la Organización de las Naciones Unidas para el Desarrollo Industrial y el Ministerio de Asuntos Exteriores y de Cooperación de España con respecto a un proyecto ejecutado en la Jamahiriya Árabe Libia en el marco del Protocolo de Montreal titulado “Eliminación del metilbromuro en la horticultura: tomates, pepinos, pimientos y otras hortalizas”, firmado los días 26 de febrero y 14 de abril de 2009.

Memorando de entendimiento entre el Gobierno de España y la Organización de las Naciones Unidas para el Desarrollo Industrial relativo a la ejecución de determinados proyectos en América Latina y el Caribe, firmado el 19 de mayo de 2009.

Federación de Rusia

Acuerdo administrativo entre la Organización de las Naciones Unidas para el Desarrollo Industrial y el Gobierno de la Federación de Rusia con respecto a una contribución para fines especiales al Fondo para el Desarrollo Industrial, firmado el 23 de junio de 2009.

Memorando de cooperación entre la Organización de las Naciones Unidas para el Desarrollo Industrial y el Gobierno de la República de Tartaristán (Federación de Rusia), firmado el 10 de diciembre de 2009.

Finlandia

Intercambio de cartas constitutivo de acuerdo entre el Ministro de Relaciones Exteriores de Finlandia y la Organización de las Naciones Unidas para el Desarrollo Industrial sobre la contribución de Finlandia a la ONUDI durante el año 2009, firmado los días 27 de octubre y 16 de noviembre de 2009.

Gabón

Acuerdo entre la Organización de las Naciones Unidas para el Desarrollo Industrial y el Gobierno del Gabón relativo a la creación de un fondo fiduciario para la ejecución en el Gabón del proyecto titulado “Asistencia para apoyar la diversificación, la innovación y las inversiones en pequeñas y medianas empresas en el Gabón (en dos fases)”, firmado el 9 de diciembre de 2009.

India

Acuerdo de fondo fiduciario entre la Organización de las Naciones Unidas para el Desarrollo Industrial y el Consejo Nororiental del Gobierno de la India relativo a la ejecución del proyecto titulado “Promoción de los medios de vida en la región nororiental de la India: Proyecto de creación de las redes de la caña y el bambú”, firmado el 29 de enero de 2009.

Acuerdo entre la Organización de las Naciones Unidas para el Desarrollo Industrial y el Gobierno de la República de la India relativo a la creación de una oficina subregional en la India que abarque el Estado Islámico del Afganistán, la República Popular de Bangladesh, el Reino de Bhután, la República de la India, la República de las Maldivas, la República Democrática Federal de Nepal y la República Socialista Democrática de Sri Lanka, firmado el 7 de agosto de 2009.

Irán (República Islámica del)

Acuerdo de fondo fiduciario entre la Organización de las Naciones Unidas para el Desarrollo Industrial y el Consejo de la Iniciativa de Nanotecnología del Irán, en nombre del Gobierno de la República Islámica del Irán, relativo a la ejecución en el Irán del proyecto titulado “Apoyo para el establecimiento y desarrollo de un Centro Internacional de Nanotecnología”, firmado el 25 de septiembre de 2009.

Iraq

Comunicado conjunto del Excmo. Sr. Ali Ghaleb Baban, Ministro de Planificación y Cooperación para el Desarrollo de la República del Iraq, y el Sr. Kandeh K. Yumkella, Director General de la Organización de las

Naciones Unidas para el Desarrollo Industrial, emitido con ocasión de la reunión que sostuvieron en Viena el 28 de mayo de 2009, firmado el 28 de mayo de 2009.

Italia

Acuerdo de fondo fiduciario entre la Organización de las Naciones Unidas para el Desarrollo Industrial y el Gobierno de Italia relativo a un proyecto ejecutado en Marruecos en el marco del Protocolo de Montreal titulado “Eliminación del metilbromuro utilizado como fumigante de suelos en la producción de judías verdes y plantas cucurbitáceas”, firmado los días 4 de diciembre de 2008 y 7 de enero de 2009.

Acuerdo de fondo fiduciario entre la Organización de las Naciones Unidas para el Desarrollo Industrial y el Gobierno de Italia relativo a un proyecto ejecutado en Serbia en el marco del Protocolo de Montreal titulado “Proyecto de eliminación definitiva del tetracloruro de carbono”, firmado los días 4 de diciembre de 2008 y 7 de enero de 2009.

Acuerdo entre el Gobierno de la República Italiana y la Organización de las Naciones Unidas para el Desarrollo Industrial relativo a la ejecución en el Líbano del proyecto titulado “Promoción del desarrollo empresarial”, firmado los días 30 de junio y 17 de septiembre de 2009.

Marruecos

Intercambio de cartas constitutivo de acuerdo entre la Organización de las Naciones Unidas para el Desarrollo Industrial y el Gobierno del Reino de Marruecos para la modificación del acuerdo por el que se establece una Oficina de la ONUDI en Rabat y el acuerdo de fondo fiduciario de 4 de octubre de 2004, firmado los días 15 de julio y 10 de agosto de 2009.

Nigeria

Acuerdo de fondo fiduciario entre la Organización de las Naciones Unidas para el Desarrollo Industrial y el Gobierno de la República Federal de Nigeria relativo a la ejecución en Nigeria del proyecto del programa para el país, firmado el 19 de febrero de 2009.

Acuerdo entre la Organización de las Naciones Unidas para el Desarrollo Industrial y el Gobierno de la República Federal de Nigeria relativo a los arreglos para la organización de la Conferencia de Alto Nivel sobre el desarrollo de las agroempresas y las agroindustrias en África, firmado el 20 de noviembre de 2009.

Noruega

Acuerdo administrativo para la financiación de proyectos entre el Ministerio de Relaciones Exteriores de Noruega y la Organización de las Naciones Unidas para el Desarrollo Industrial relativo a la ejecución en Sri Lanka del proyecto titulado “Centro nacional para una producción más limpia de Sri Lanka”, firmado el 16 de noviembre de 2009.

Perú y el Programa de las Naciones Unidas para el Medio Ambiente (PNUMA)

Acuerdo de ejecución entre el Programa de las Naciones Unidas para el Medio Ambiente y la Organización de las Naciones Unidas para el Desarrollo Industrial y el Gobierno del Perú, representado por el Ministro de Salud, con respecto al proyecto titulado “Productos químicos seguros”, firmado los días 9 y 24 de marzo y 11 de junio de 2009.

República Árabe Siria

Acuerdo básico de cooperación entre la Organización de las Naciones Unidas para el Desarrollo Industrial y el Gobierno de la República Árabe Siria, firmado el 10 de diciembre de 2009.

Sudáfrica

Adición al Acuerdo de fondo fiduciario para el proyecto TE/RAF/08/013 entre la Organización de las Naciones Unidas para el Desarrollo Industrial y el Ministerio de Empresas Públicas del Gobierno de Sudáfrica relativo a la ejecución en Sudáfrica del proyecto titulado “Programa de establecimiento de parámetros de proveedores de infraestructura para Sudáfrica”, firmada los días 1º y 2 de marzo de 2009.

Acuerdo de financiación de proyectos entre la Organización de las Naciones Unidas para el Desarrollo Industrial y el Ministerio de Comercio e Industria de la República de Sudáfrica relativo a la ejecución en Sudáfrica del proyecto titulado “Programa de desarrollo de proveedores de componentes de la industria automotriz”, firmado el 30 de marzo de 2009.

Acuerdo de financiación de proyectos entre la Organización de las Naciones Unidas para el Desarrollo Industrial y el Ministerio de Comercio e Industria y el Ministerio de Energía de la República de Sudáfrica relativo a la ejecución en Sudáfrica del proyecto titulado “Mejoramiento de la eficiencia energética industrial en Sudáfrica”, firmado el 19 de junio de 2009.

Sudán y el Programa de las Naciones Unidas para el Medio Ambiente (PNUMA)

Acuerdo de ejecución entre el Programa de las Naciones Unidas para el Medio Ambiente y la Organización de las Naciones Unidas para el Desarrollo Industrial y el Gobierno del Sudán, representado por el Consejo Superior de Medio Ambiente y Recursos Naturales, relativo al proyecto titulado “Desarrollo de un programa nacional sostenible para la gestión racional de los productos químicos”, firmado el 24 de marzo de 2009.

Suiza

Carta de acuerdo entre la Secretaría de Estado de Economía y la Organización de las Naciones Unidas para el Desarrollo Industrial relativa al proyecto UE/SAF/09/002 – “Mejoramiento de la eficiencia energética industrial en Sudáfrica”, firmada el 20 de octubre de 2009.

Carta de acuerdo entre la Secretaría de Estado de Economía y la Organización de las Naciones Unidas para el Desarrollo Industrial relativa al proyecto titulado “Fortalecimiento del Centro nacional para una producción más limpia de Túnez, partes I y II”, firmada el 20 de octubre de 2009.

Uganda y el Banco Islámico de Desarrollo

Acuerdo de fondo fiduciario entre el Gobierno de la República de Uganda y el Banco Islámico de Desarrollo y la Organización de las Naciones Unidas para el Desarrollo Industrial relativo a la ejecución en Uganda de un proyecto titulado “Estudio de viabilidad de la construcción de minicentrales hidroeléctricas para reducir la vulnerabilidad de la población pobre a los efectos del cambio climático proporcionándole medios económicos”, firmado los días 17 de octubre y 15 de diciembre de 2008 y 1º de febrero de 2009.

Zambia

Acuerdo de colaboración entre la Organización de las Naciones Unidas para el Desarrollo Industrial y el Gobierno de Zambia relativo a un proyecto ejecutado en Zambia en el marco del Protocolo de Montreal

titulado “Asistencia técnica para la eliminación definitiva del metilbromuro en el tabaco, las flores cortadas, la horticultura y los usos posteriores a la cosecha en Zambia”, firmado los días 24 de marzo y 26 de mayo de 2009.

II. Las Naciones Unidas, sus programas y oficinas y los organismos especializados

Acuerdos y arreglos multilaterales

Memorando de entendimiento relativo al uso de locales comunes por los organismos, programas, fondos y oficinas de las Naciones Unidas en la República Democrática Popular Lao, firmado por la ONUDI el 18 de marzo de 2009.

Memorando de entendimiento entre el Programa de las Naciones Unidas para el Medio Ambiente, la Organización de las Naciones Unidas para el Desarrollo Industrial y el Programa de las Naciones Unidas para el Desarrollo concerniente a los aspectos operacionales de la iniciativa de las Naciones Unidas y China en apoyo de la rápida recuperación tras el terremoto de Wenchuan, sector medio ambiente (partes I y II), en China, firmado por la ONUDI el 9 de abril de 2009.

Aide mémoire entre la Organización de las Naciones Unidas para la Agricultura y la Alimentación, el Fondo Internacional de Desarrollo Agrícola, la Organización de las Naciones Unidas para el Desarrollo Industrial y el Programa de las Naciones Unidas para el Desarrollo relativo a un programa conjunto titulado “Programa de desarrollo de cadenas de valor agrícolas y elaboración de productos agrícolas para la Unión de las Comoras”, firmado el 29 de mayo de 2009.

Memorando de entendimiento entre el Programa de las Naciones Unidas para el Medio Ambiente, el Programa de las Naciones Unidas para el Desarrollo, la Organización de las Naciones Unidas para la Agricultura y la Alimentación, la Organización de las Naciones Unidas para el Desarrollo Industrial y la Organización de las Naciones Unidas para la Educación, la Ciencia y la Cultura relativo a un programa conjunto de la iniciativa Una ONU titulado “Programa conjunto sobre el medio ambiente”, firmado por la ONUDI el 19 de junio de 2009.

Memorando de entendimiento entre las organizaciones de las Naciones Unidas participantes y el Programa de las Naciones Unidas para el Desarrollo relativo a los aspectos operacionales del Fondo de Coherencia “Una ONU – Albania”, firmado por la ONUDI el 23 de junio de 2009.

Memorando de entendimiento entre la Misión de Paz Integrada de las Naciones Unidas en Sierra Leona y los organismos representados en el Equipo de las Naciones Unidas en el país concerniente a los servicios comunes de las Naciones Unidas, firmado por la ONUDI el 23 de julio de 2009.

Memorando de entendimiento entre la Organización Internacional del Trabajo, el Fondo de las Naciones Unidas para la Infancia, la Organización de las Naciones Unidas para la Educación, la Ciencia y la Cultura, la Organización de las Naciones Unidas para el Desarrollo Industrial y el Programa Mundial de Alimentos concerniente a un programa conjunto de la iniciativa Una ONU titulado “Programa conjunto – educación”, firmado por la ONUDI en 2009.

Comisión Económica y Social para Asia y el Pacífico (CESPAP)

Memorando de entendimiento entre la Comisión Económica y Social para Asia y el Pacífico y la Organización de las Naciones Unidas para el Desarrollo Industrial, firmado el 14 de octubre y el 4 de noviembre de 2009.

Fondo Internacional de Desarrollo Agrícola (FIDA)

Acuerdo de subvención entre el Fondo Internacional de Desarrollo Agrícola y la Organización de las Naciones Unidas para el Desarrollo Industrial relativo a la ejecución del proyecto titulado “Instrumento para profesionales para el desarrollo de cadenas de valor en favor de los pobres”, firmado los días 26 y 29 de octubre de 2009.

Naciones Unidas

Acuerdo entre las Naciones Unidas y la Organización de las Naciones Unidas para el Desarrollo Industrial relativo a la ejecución en Indonesia del proyecto titulado “Alcanzar niveles de vida mínimos para comunidades desfavorecidas mediante la consolidación de la paz y el desarrollo económico basado en las aldeas”, firmado los días 31 de diciembre de 2008 y 6 de febrero de 2009.

Acuerdo entre las Naciones Unidas y la Organización de las Naciones Unidas para el Desarrollo Industrial relativo a la ejecución en Armenia del proyecto titulado “Medios de vida sostenibles para refugiados, personas desplazadas internamente y familias locales vulnerables en el plano social”, firmado los días 3 y 19 de marzo de 2009.

Acuerdo entre las Naciones Unidas y la Organización de las Naciones Unidas para el Desarrollo Industrial relativo a un programa conjunto titulado “Programa conjunto de las Naciones Unidas sobre el desarrollo integrado de medios de vida en las regiones montañosas en Mae Hong Son”, firmado los días 7 y 28 de octubre de 2009.

Acuerdo entre las Naciones Unidas y la Organización de las Naciones Unidas para el Desarrollo Industrial relativo a la ejecución en Ghana del proyecto titulado “Aumento de la seguridad humana mediante el desarrollo de la capacidad local de prevención de conflictos de carácter global y de base comunitaria en el norte de Ghana”, firmado los días 31 de mayo y 24 de noviembre de 2009.

Oficina de las Naciones Unidas de Servicios para Proyectos (UNOPS)

Memorando de entendimiento entre la Organización de las Naciones Unidas para el Desarrollo Industrial y la Oficina de las Naciones Unidas de Servicios para Proyectos sobre arreglos de colaboración en el programa del Marco Integrado Mejorador con respecto a la ejecución del programa integrado mejorador de asistencia técnica en apoyo del comercio de los países menos adelantados, firmado el 24 de junio de 2009.

Organización Internacional del Trabajo

Carta de acuerdo interinstitucional entre la Organización de las Naciones Unidas para el Desarrollo Industrial y la Organización Internacional del Trabajo relativa a la ejecución en el marco del Fondo PNUD-España para el logro de los Objetivos de Desarrollo del Milenio de un proyecto titulado “Protección y promoción de los derechos de los jóvenes migrantes vulnerables de China”, firmada los días 30 y 31 de julio de 2009.

Carta de acuerdo interinstitucional entre la Organización de las Naciones Unidas para el Desarrollo Industrial y la Organización Internacional del Trabajo relativa a la ejecución en China del proyecto titulado “Sostenimiento de empresas competitivas y responsables – China”, firmada el 19 de agosto de 2009.

Programa de las Naciones Unidas para el Desarrollo (PNUD)

Intercambio de cartas entre la oficina del Programa de las Naciones Unidas para el Desarrollo en Viet Nam y la Organización de las Naciones Unidas para el Desarrollo Industrial en su calidad de entidad convocadora conjunta del grupo 2 de coordinación del programa: Comercio, empleo y desarrollo empresarial, firmado el 10 de septiembre de 2009.

III. Otras organizaciones intergubernamentales

Compañía Islámica para el Seguro de las Inversiones y el Crédito para la Exportación

Acuerdo de fondo fiduciario entre la Organización de las Naciones Unidas para el Desarrollo Industrial y la Compañía Islámica para el Seguro de las Inversiones y el Crédito para la Exportación relativo a la ejecución en Uganda del proyecto titulado “Programa de promoción de inversiones y asistencia técnica para Uganda”, firmado el 9 de diciembre de 2009.

Comunidad Económica de Eurasia

Memorando de cooperación entre la Organización de las Naciones Unidas para el Desarrollo Industrial y la Comunidad Económica de Eurasia, firmado el 19 de enero de 2009.

Comunidad Europea (CE) y Unión Europea (UE)

Memorando de entendimiento Núm. 31298 entre el Instituto para la Energía y la Organización de las Naciones Unidas para el Desarrollo Industrial sobre cooperación técnica en el campo de las células de biocombustible, firmado los días 17 de marzo y 1 de abril de 2009.

Acuerdo de contribución de la Comunidad Europea entre Comunidad Europea y la Organización de las Naciones Unidas para el Desarrollo Industrial sobre la asistencia técnica relacionada con el comercio, firmado el 6 de noviembre de 2009.

Adición núm. 1 al acuerdo de contribución núm. ASIE/2005/107894 entre la Unión Europea y la Organización de las Naciones Unidas para el Desarrollo Industrial relativa al componente 1 del programa de apoyo a la calidad en Bangladesh celebrado el 17 de noviembre de 2005, firmada los días 20 y 24 de diciembre de 2009.

Fondo Común para los Productos Básicos (FCPB) y Grupo Internacional de Estudios del Yute

Acuerdo de proyectos entre el Grupo Internacional de Estudios del Yute, la Organización de las Naciones Unidas para el Desarrollo Industrial y el Fondo Común para los Productos Básicos relativo a la ejecución del proyecto titulado “Aumento de la eficiencia en los sistemas de producción de kenaf en minifundios para aplicaciones industriales específicas”, firmado los días 5, 9 y 13 de marzo de 2009.

Organización Latinoamericana de Energía (OLADE)

Memorando de entendimiento entre la Organización de las Naciones Unidas para el Desarrollo Industrial y la Organización Latinoamericana de Energía, firmado los días 16 y 25 de febrero de 2009.

IV. Otras entidades**Agence Française de Développement (AFD)**

Acuerdo financiero núm. CZZ1317.01Z entre la Organización de las Naciones Unidas para el Desarrollo Industrial y el Organismo Francés de Desarrollo relativo a la ejecución en el marco del Protocolo de Montreal en seis países africanos de un proyecto titulado "Proyecto de demostración estratégica para la conversión acelerada de los refrigerantes que contienen CFC en seis países africanos (el Camerún, Egipto, Namibia, Nigeria, el Senegal y el Sudán)", firmado el 28 de julio de 2009.

Carta de crédito entre la Organización de las Naciones Unidas para el Desarrollo Industrial y el Organismo Francés de Desarrollo, firmada el 7 de diciembre de 2009.

Asociación Turca de Gasolineras (ODIDER)

Memorando de entendimiento entre la Organización de las Naciones Unidas para el Desarrollo Industrial, representada por el Centro Internacional de Tecnologías de la Energía del Hidrógeno, y la Asociación de Gasolineras, firmado el 1º de diciembre de 2009.

Cámara Nacional de Comercio e Industria de la República Democrática Popular Lao

Carta de acuerdo entre la Cámara Nacional de Comercio e Industria de la República Democrática Popular Lao y la Organización de las Naciones Unidas para el Desarrollo Industrial relativa a la ejecución del proyecto titulado "Promoción del desarrollo del sector privado a través del fortalecimiento de las cámaras de comercio e industria y las asociaciones empresariales de la República Democrática Popular Lao", firmado los días 23 y 30 de julio de 2009.

Grupo METRO

Declaración conjunta del Sr. Kandeh K. Yumkella, Director General de la Organización de las Naciones Unidas para el Desarrollo Industrial, y el Sr. Eckhard CORDES, Presidente de la Junta de Administración de la empresa METRO AG y Director Gerente del Grupo METRO, firmado el 9 de diciembre de 2009.

Hewlett-Packard

Acuerdo de donación entre la Organización de las Naciones Unidas para el Desarrollo Industrial y la empresa Hewlett-Packard Internacional Sarl relativo a la ejecución del proyecto titulado "Cooperación entre la ONUDI y Hewlett-Packard para la promoción de los jóvenes emprendedores en África y el Oriente Medio", firmado el 23 de enero de 2009.

Instituto Indio de Tecnología (IIT), Mahindra and Mahindra Ltd and Air Products

Memorando de entendimiento entre la Organización de las Naciones Unidas para el Desarrollo Industrial, representada por el Centro Internacional de Tecnologías de la Energía del Hidrógeno, y el Instituto Indio de

Tecnología y la empresa Mabindra and Mabindra Limited and Air Products relativo al proyecto “Delhy-3W”, firmado el 12 de marzo de 2009.

Istanbul Transport Executive y otras entidades

Memorando de entendimiento entre la Organización de las Naciones Unidas para el Desarrollo Industrial, representada por el Centro Internacional de Tecnologías de la Energía del Hidrógeno, y la entidad Istanbul Transport Executive y el Instituto de Tecnología y Güleryüz y Tekno Tasarım AS, firmado los días 23, 25, 26 y 29 de junio de 2009.

Japanese Overseas Development Corporation (JODC)

Acuerdo de fondo fiduciario entre la Organización de las Naciones Unidas para el Desarrollo Industrial y la Japanese Overseas Development Corporation relativo a la ejecución en Myanmar del proyecto titulado “Evaluación del potencial de desarrollo empresarial de microempresas y pequeñas empresas del sector de las artesanías en Myanmar”, firmado el 18 de junio de 2009.

Kuwait Finance House (KFH)

Memorando de entendimiento sobre cooperación entre la Organización de las Naciones Unidas para el Desarrollo Industrial y Kuwait Finance House, firmado el 3 de febrero de 2009.

Michigan State University (MSU)

Declaración conjunta del Sr. Kande K. Yumkella, Director General de la Organización de las Naciones Unidas para el Desarrollo Industrial, y el Sr. Kim Wilcox, Director de la Michigan State University, en East Lansing, Michigan, firmada el 16 de enero de 2009.

Organismo Alemán de Cooperación Técnica (GTZ)

Acuerdo de subvención entre la Organización de las Naciones Unidas para el Desarrollo Industrial y el Organismo Alemán de Cooperación Técnica GmbH relativo a la conferencia internacional sobre la energía “Hacia un programa de energía integrado después de 2020”, firmado los días 14 de agosto y 16 de septiembre de 2009.

Organismo Austríaco de Desarrollo

Acuerdo entre la Organización de las Naciones Unidas para el Desarrollo Industrial y el Organismo Austríaco de Desarrollo relativo a la ejecución del proyecto de la Comunidad Económica de los Estados de África Occidental (CEDEAO) titulado “Fase preparatoria y primera fase operacional del Centro Regional para la Energía Renovable y la Eficiencia Energética de la secretaría de la CEDEAO”, firmado los días 9 y 30 de noviembre de 2009.

Organismo Nacional de Ciencias e Infraestructura de Ingeniería de Nigeria (NASENI)

Acuerdo de fondo fiduciario entre la Organización de las Naciones Unidas para el Desarrollo Industrial y el Organismo Nacional de Ciencias e Infraestructura de Ingeniería de Nigeria relativo a la ejecución en Nigeria del proyecto titulado “Asistencia técnica para la fabricación de microturbinas hidráulicas”, firmado el 7 de julio de 2009.

Organismo Noruego de Cooperación para el Desarrollo (NORAD)

Acuerdo administrativo de financiación de proyectos entre el Organismo Noruego de Cooperación para el Desarrollo y la Organización de las Naciones Unidas para el Desarrollo Industrial relativo a la ejecución del proyecto titulado "Aplicación de la norma de calidad ISO 9001 en países asiáticos en desarrollo: Estudio que abarca el desarrollo de sistemas, la certificación, la acreditación y los beneficios económicos", firmado los días 18 y 23 de febrero de 2009.

Acuerdo administrativo de financiación de proyectos entre el Organismo Noruego de Cooperación para el Desarrollo y la Organización de las Naciones Unidas para el Desarrollo Industrial relativo a la ejecución en Zambia del proyecto titulado "Marco conjunto de programas ONUDI-OMC para el fomento de la capacidad comercial en Zambia", firmado los días 18 y 25 de marzo de 2009.

Acuerdo administrativo de financiación de proyectos entre el Organismo Noruego de Cooperación para el Desarrollo y la Organización de las Naciones Unidas para el Desarrollo Industrial relativo al proyecto denominado "Asistencia Técnica para la reforma del sistema de registro de empresas en Viet Nam", firmado el 13 de noviembre de 2009.

Adicional acuerdo administrativo de financiación de proyectos entre el Organismo Noruego de Cooperación para el Desarrollo y la Organización de las Naciones Unidas para el Desarrollo Industrial relativo a la ejecución de un proyecto titulado "Fortalecimiento del Sistema Africano de Metrología (AFRIMETS)", firmado los días 13 y 24 de noviembre de 2009.

Organización Internacional de Normalización (ISO)

Memorando de entendimiento sobre la intensificación de la cooperación entre la Organización de las Naciones Unidas para el Desarrollo Industrial y la Organización Internacional de Normalización, firmado el 23 de junio de 2009.

Red Comercial OSEC de Suiza

Acuerdo de fondo fiduciario entre la Organización de las Naciones Unidas para el Desarrollo Industrial y la Red Comercial OSEC de Suiza para la ejecución en Madagascar de un proyecto titulado "Junta de Desarrollo Económico de Madagascar: proyecto de fomento de la capacidad para la promoción de las inversiones y las asociaciones", firmado los días 1º y 9 de octubre de 2009.

SEQUA GmbH

Acuerdo administrativo entre la Organización de las Naciones Unidas para el Desarrollo Industrial y la empresa SEQUA GmbH relativo a la ejecución en Bangladesh de un proyecto de la Comisión Europea para la reducción de los retos ambientales y aumento de la calidad de exportación de los productos del cuero de Bangladesh, firmado los días 16 y 25 de junio de 2009.

StEP

Memorando de entendimiento entre los miembros de la Iniciativa StEP para la solución del problema de los desechos electrónicos y la Organización de las Naciones Unidas para el Desarrollo Industrial, firmado los días 29 de agosto de 2008 y 13 y 20 de febrero de 2009.

APÉNDICE H

SEMINARIOS/PRESENTACIONES DE PROMOCIÓN DE PAÍSES ORGANIZADOS POR LAS OPIT

<i>País/región promovidos</i>	<i>Lugar de celebración</i>	<i>Número de presentaciones</i>
Afganistán	China (2), Italia (1)	3
Angola	República de Corea (1)	1
Argentina	Italia (1)	1
Armenia	Bélgica (2)	2
Bahrein	Federación de Rusia (2)	2
Bangladesh	Japón (3)	3
Benin	China (1)	1
Botswana	Japón (1)	1
Brasil	Francia (2); Federación de Rusia (2)	4
Burundi	China (1)	1
Camerún	Francia (4); Italia (1)	5
Chile	China (2)	2
China	Bahrein (1), Francia (3), Japón (1), República de Corea (2)	7
Colombia	Francia (1)	1
Comoras	Francia (1)	1
Congo	China (1), Francia (1)	2
Costa Rica	China (1)	1
Croacia	Japón (3)	3
Cuba	China (2)	2
Djibouti	China (1)	1
Egipto	Bahrein (1), China (1), Italia (10), Japón (3)	15
Eslovaquia	Japón (1)	1
Etiopía	Italia (4)	4
Federación de Rusia	República de Corea (1), Federación de Rusia (1)	2
Filipinas	China (3)	3
Gabón	China (1), Grecia (1)	2
Ghana	China (1)	1
Guyana	China (1)	1
India	Italia (1)	1
Irán (República Islámica del)	Japón (1)	1
Iraq	Italia (1)	1
Jordania	Grecia (1)	1
Kazajstán	Federación de Rusia (1)	1
Kenya	China (3), Francia (1), Japón (1)	5
Libano	Bahrein (1)	1
Madagascar	China (1)	1
Malasia	China (1), República de Corea (1)	2
Malí	Francia (1)	1
Marruecos	Francia (1)	1
México	China (1), Francia (1), Italia (6)	8

<i>País/región promovidos</i>	<i>Lugar de celebración</i>	<i>Número de presentaciones</i>
Micronesia (Estados Federados de)	Japón (1)	1
Mozambique	Italia (2), República de Corea (5)	7
Myanmar	China (5)	5
Namibia	República de Corea (5)	5
Nepal	China (1)	1
Níger	China (1)	1
Nigeria	China (1)	1
Oriente Medio	Bahrein (2), Japón (1)	3
Pakistán	China (2), Italia (4)	6
Papua Nueva Guinea	Japón (1)	1
Perú	Italia (1)	1
Región de África	China (4), Francia (3), Italia (3), Japón (2)	12
Región de América Latina y el Caribe	Francia (1), Italia (2)	3
Región de Asia	Japón (2)	2
Región de Europa	Grecia (1)	1
Región del Mediterráneo	Francia (8), Grecia (1), Italia (2)	11
República Árabe Siria	Bahrein (1)	1
República Checa	China (1), Japón (1)	2
República Democrática Popular Lao	China (4)	4
República Popular Democrática de Corea	República de Corea (1)	1
República Unida de Tanzania	China (1), Italia (1), República de Corea (1)	3
Serbia	Italia (1)	1
Sierra Leona	Bahrein (2), Grecia (2)	4
Sri Lanka	Japón (1)	1
Sudáfrica	China (1), República de Corea (1)	2
Sudán	Bahrein (2), China (2)	4
Tailandia	China (2), República de Corea (1)	3
Togo	China (1)	1
Túnez	Bahrein (1), Francia (1), Italia (2)	4
Turquía	Bahrein (1), Japón (2)	3
Ucrania	China (1)	1
Uganda	Bahrein (1), Grecia (1)	2
Uruguay	China (1)	1
Viet Nam	China (5), Japón (1)	6
Zambia	China (1)	1
Total		203

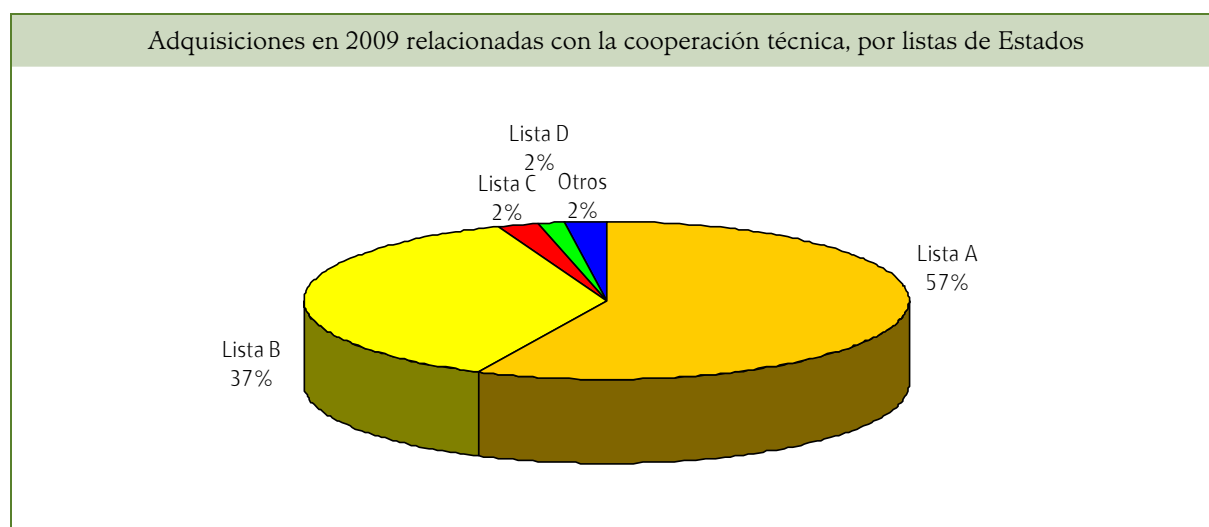
Total: 75 países y regiones promovidos en 203 presentaciones y seminarios celebrados en 9 países.

APÉNDICE I ADQUISICIONES

<i>I. Compra de equipo, materiales y suministros</i>			
<i>a. Cooperación técnica</i>	<i>Pedidos de compra cursados</i>	<i>Equivalente en dólares EE.UU.^b</i>	<i>Euros</i>
Lista A ^a	42	3.822.198	2.747.567
Lista B	169	10.609.682	7.741.239
Lista C	4	111.374	84.860
Lista D	3	93.051	66.252
Otros	12	393.284	293.615
Total	230	15.029.589	10.933.533
<i>b. Sede</i>	Total	67	1.877.475
			1.356.999
TOTAL, COMPRAS		297	16.907.064
<i>II. Contratos de servicios y trabajos</i>			
<i>a. Cooperación técnica</i>	<i>Contratos adjudicados</i>	<i>Equivalente en dólares EE.UU.^b</i>	<i>Euros</i>
Lista A ^a	96	27.863.246	20.717.645
Lista B	58	10.163.252	7.232.864
Lista C	18	1.057.872	764.647
Lista D	16	797.318	596.430
Otros	12	791.258	574.012
Total	200	40.672.946	29.885.598
<i>b. Sede</i>	Total	135	28.047.036
			20.111.764
TOTAL, CONTRATOS		335	68.719.982
TOTAL GENERAL		632	85.627.046

^a Hace referencia a las listas de Estados del Anexo I de la Constitución de la ONUDI (IDB.36/25).

^b Según el tipo de cambio mensual de las Naciones Unidas.



APÉNDICE J
REPRESENTACIÓN SOBRE EL TERRENO
(Al 31 de diciembre de 2009)

	RO	JOR	ODI/OSDI	DN**	JO	ONP	OAP**	SG	Total
ÁFRICA									
Burkina Faso*	0	0	0	0	1	0	0	0	1
Camerún	1	0	0	0	0	0	0	2	3
Côte d'Ivoire	1	0	0	0	0	0	0	2	3
Eritrea*	0	0	0	0	0	0	0	0	0
Etiopía	0	1	1	0	0	0	1	2	5
Ghana	0	0	0	0	0	0	0	2	2
Guinea	0	0	0	0	0	0	0	2	2
Kenya	1	0	1	0	0	0	0	2	4
Madagascar	1	0	0	0	0	0	0	2	3
Malí*	0	0	0	0	1	0	0	0	1
Mozambique*	0	0	0	0	1	0	0	0	1
Nigeria	0	1	1	0	0	2	1	5	10
Rwanda*	0	0	0	0	1	0	0	0	1
Senegal	1	0	0	0	0	0	0	2	3
Sierra Leona*	0	0	0	0	1	0	0	0	1
Sudáfrica	0	1	1	0	0	0	1	2	5
Togo***	0	0	0	0	0	0	0	0	0
Uganda*	0	0	0	0	1	0	0	0	1
República Unida de Tanzania	0	0	0	0	0	0	1	2	3
Zimbabwe*	0	0	0	0	1	0	0	0	1
TOTAL	5	3	4	0	7	2	4	25	50
AMÉRICA LATINA Y EL CARIBE									
Argentina*	0	0	0	0	0	0	0	1	1
Bolivia (Estado Plurinacional de)*	0	0	0	0	1	0	0	0	1
Colombia	0	1	1	0	0	0	0	3	5
Cuba***	0	0	0	0	0	0	0	0	0
Ecuador*	0	0	0	0	1	0	0	0	1
México	0	1	2	0	0	1	0	2	6
Nicaragua*	0	0	0	0	1	0	0	0	1
Uruguay	0	1	0	0	0	1	1	2	5
TOTAL	0	3	3	0	3	2	1	8	20
ASIA Y EL PACÍFICO									
Afganistán*	0	0	0	0	1	0	0	0	1
Camboya*	0	0	0	0	1	0	0	0	1
China	0	1	2	0	0	1	0	0	4
Filipinas	1	0	0	0	0	0	0	2	3
India	0	1	1	0	0	0	2	3	7
Indonesia	1	0	0	0	0	0	0	2	3
Irán (República Islámica del)	1	0	0	0	0	0	0	1	2
Pakistán	1	0	0	0	0	0	0	2	3
República Democrática Popular Lao*	0	0	0	0	1	0	0	0	1

	RO	JOR	ODI/OSDI	DN**	JO	ONP	OAP**	SG	Total
Sri Lanka***	0	0	0	0	0	0	0	0	0
Tailandia	0	1	1	0	0	1	0	2	5
Viet Nam	1	0	0	0	0	0	0	2	3
TOTAL	5	3	4	0	3	2	2	14	33
ESTADOS ÁRABES									
Argelia	1	0	0	0	0	0	0	2	3
Egipto	0	1	1	0	0	0	0	2	4
Jordania*/**	1	0	0	0	1	0	0	0	2
Líbano	1	0	0	0	0	0	0	3	4
Marruecos	1	0	0	0	0	0	0	1	2
Sudán	0	0	0	0	0	0	0	2	2
Túnez	1	0	0	0	0	0	0	0	1
TOTAL	5	1	1	0	1	0	0	10	18
EUROPA Y LOS NEI									
Armenia*	0	0	0	0	1	0	0	0	1
Kirguistán*	0	0	0	0	1	0	0	0	1
Federación de Rusia***	0	0	0	0	0	0	0	0	0
Turquía*	0	0	0	1	0	0	0	2	3
Ucrania***	0	0	0	0	0	0	0	0	0
TOTAL	0	0	0	1	2	0	0	2	5
TOTAL GENERAL	15	10	12	1	16	6	7	59	126

* Países en los que la Organización no mantiene oficina en el país ni oficina regional, pero en los que mantiene una presencia sobre el terreno a través de las suboficinas de la ONUDI (en Turquía, hay un Centro de Cooperación Regional de la ONUDI).

** Representante Especial del Director General en el Iraq, con sede en Jordania.

*** País anfitrión de Coordinadores nacionales con la ONUDI sin personal de plantilla de la ONUDI.

**** No se incluye en las cifras de las oficinas extrase de del cuadro 1 del Apéndice K a siete oficiales auxiliares de programas porque no forman parte del personal de plantilla.

RO Representante de la ONUDI
 JOR Jefe de la Oficina Regional de la ONUDI
 ODI Oficial de desarrollo industrial
 OSDI Oficial superior de desarrollo industrial
 DN Director nacional de la ONUDI
 JO Jefe de operaciones de la ONUDI
 ONP Oficial nacional de programas
 OAP Oficial auxiliar de programas
 SG Servicios Generales

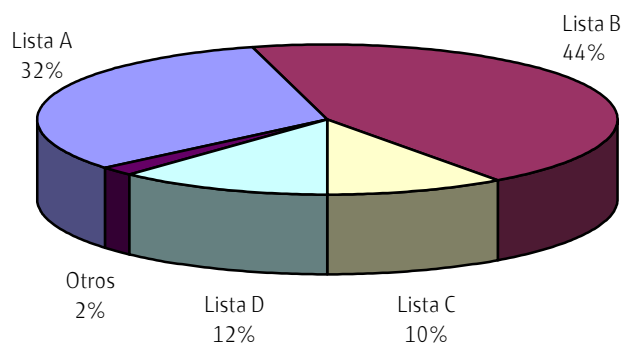
APÉNDICE K

COMPOSICIÓN DE LA SECRETARÍA E INFORMACIÓN RELATIVA AL PERSONAL

Cuadro 1
Composición del personal de la Sede de la ONUDI y demás oficinas permanentes,
al 31 de diciembre de 2009

Categoría	Sede			Bruselas/Ginebra/ Nueva York			Oficinas extrasede			Oficinas de Promoción de Inversiones y Tecnología			Total				
	M	H	Subtotal	M	H	Subtotal	M	H	Subtotal	M	H	Subtotal	M	%	H	%	Total
D-2	1	4	5					1	1				1		5		6
D-1	7	14	21		1	1	1	8	9	1	2	3	9		25		34
Subtotal	8	18	26	0	1	1	1	9	10	1	2	3	10	25	30	75	40
	5	45	50		2	2	5	11	16		2	2	10		60		70
P-5																	
P-4	15	41	56		1	1	2	5	7		2	2	17		49		66
P-3	24	36	60				2	2	4	1	2	3	27		40		67
P-2	4	5	9							1	1	2	5		6		11
P-1	7	3	10								1	1	7		4		11
Subtotal	55	130	185	0	3	3	9	18	27	2	8	10	66	29	159	71	225
Total	63	148	211	0	4	4	10	27	37	3	10	13	76	29	189	71	265
Oficiales nacionales							3	20	23	9	7	16	12	31	27	69	39
G-7	4	1	5										4		1		5
G-6	68	14	82				3	1	4				71		15		86
G-5	67	42	109	1		1	18	4	22	2		2	88		46		134
G-4	40	47	87	1		1	4	2	6	1		1	46		49		95
G-3	4	16	20		1	1	1	15	16	1		1	6		32		38
G-2	1	13	14					11	11	1	3	4	2		27		29
G-1											1	1			1		1
Total	184	133	317	2	1	3	26	33	59	5	4	9	217	56	171	44	388
TOTAL	247	281	528	2	5	7	39	80	119	17	21	38	305	44	387	56	692

FIGURA 1. Composición del personal del cuadro orgánico de la Sede y las oficinas extrasede, por Listas de Estados, al 31 de diciembre de 2009



Cuadro 2
Nuevos nombramientos en 2009, por categoría y sexo

Cuadro orgánico		Servicios Generales	
Mujeres	Hombres	Mujeres	Hombres
16	19	24	24
46%	54%	50%	50%
35		48	
83			

Cuadro 3
Ascensos del personal en 2009

Cuadro orgánico		Servicios Generales	
Mujeres	Hombres	Mujeres	Hombres
10	14	32	13
42%	58%	71%	29%
24		45	
69			

APÉNDICE L PERFECCIONAMIENTO DEL PERSONAL

Cursos celebrados en 2009

<i>Categoría del programa</i>	<i>Número de cursos</i>	<i>Total de participantes</i>	<i>Total de horas de capacitación de funcionarios</i>
<i>I. Orientación</i>			
Programa de orientación para el personal recién contratado	4	83	1.705
Curso de orientación para jóvenes profesionales	20	7	280
Subtotal	24	90	1.985
<i>II. Desarrollo del cuadro ejecutivo y el personal superior</i>			
Gestión del cambio (externo)	2	6	238
Programa de directores de las Naciones Unidas (externo)	1	2	70
Programa de perfeccionamiento profesional	5	104	2.184
Subtotal	8	112	2.492
<i>III. Mejoras de las competencias técnicas</i>			
Formación técnica especializada (externo)	34	54	1.469
Retiros de trabajo de las Subdivisiones	5	149	1.463
Formación sobre el COMFAR	1	8	112
Elaboración de hojas de ruta tecnológicas	1	17	119
Procedimientos de cooperación técnica para asistentes de proyectos	4	48	1.428
Normas Internacionales de Contabilidad del Sector Público	23	173	1.005
Procedimientos de adquisiciones	6	94	282
Servicio de mentores	2	16	48
Gestión basada en los resultados y método del marco lógico	4	47	229
Directrices para la correspondencia	2	23	81
Principios de protocolo	1	24	84
Subtotal	83	653	6.320
<i>IV. Formación en tecnología de la información</i>			
Instalaciones de tecnología de la información y de las comunicaciones	6	43	301
Aplicaciones informáticas de Microsoft Avanzado	9	55	553
Biblioteca de infraestructura de la tecnología de la información	1	5	10
Subtotal	16	103	864
<i>V. Enseñanza de idiomas (externo)</i>			
Subtotal	24	92	4.416
<i>VI. Mejoras de las competencias generales</i>			
Perfeccionamiento profesional para secretarios superiores y asistentes personales superiores	2	26	364
Solución y gestión de conflictos	1	17	238
Subtotal	3	43	602
<i>VII. Equilibrio entre el trabajo y la vida</i>			
Gestión del tiempo, gestión del estrés, inteligencia emocional	5	71	711
Subtotal	5	71	711
<i>VIII. Bienestar del personal</i>			
Curso de primeros auxilios	1	30	480
Subtotal	1	30	480
TOTAL GENERAL	164	1.194	17.870

APÉNDICE M

PUBLICACIONES ESCOGIDAS^a

<i>Título</i>	<i>Referencia</i>	<i>Editor asociado</i>	<i>Idioma</i>	<i>Prioridad temática^b</i>
Desarrollo de redes empresariales horizontales con enfoque de género			E	rp
A greener footprint for industry: Opportunities and challenges of sustainable industrial development	V.09-85821		I	me
Action plan adopted by the International Conference on Renewable Energy in Africa: Scaling up renewable energy in Africa (Dakar, Senegal, 16 a 18 de abril de 2008)			I	me
Agro-industries for development	ISBN: 978-92-5-106091-9	FAO CAB International	I	rp
Agro-value chain analysis and development: The UNIDO approach			I	rp
Informe Anual de la ONUDI, 2008	ISSN 1020-7651		A, C, E, F, I, R	todas
Bamboo cultivation manual: Guidelines for cultivating Ethiopian highland bamboo		Fondo Común para los Productos Básicos (FCPB)/ Red Internacional del bambú y el ratán (INBAR), Ministerio de Agricultura y Desarrollo Rural de Etiopía, Organismo Federal de Desarrollo de las Microempresas y las Pequeñas Empresas de Etiopía, Instituto de Investigaciones de Silvicultura de Kenya	I	rp
Bamboo cultivation manual: Guidelines for cultivating Ethiopian lowland bamboo		FCPB, INBAR, Ministerio de Agricultura y Desarrollo Rural de Etiopía, Organismo Federal de Desarrollo de las Microempresas y las Pequeñas Empresas de Etiopía, Instituto de Investigaciones de Silvicultura de Kenya	I	rp

^a Se incluyen publicaciones preparadas juntamente con otras organizaciones. Se puede consultar una lista más exhaustiva, en la que figuran textos en formato CD-ROM, bases de datos, programas informáticos y videos, en el sitio web de la ONUDI (www.unido.org/index.php?id=1000076).

^b Prioridades temáticas: rp (reducción de la pobreza mediante actividades productivas), cc (creación de capacidad comercial), me (medio ambiente y energía), pi (programas intersectoriales), todas (reducción de la pobreza mediante actividades productivas, creación de capacidad comercial, medio ambiente y energía, programas intersectoriales).

<i>Título</i>	<i>Referencia</i>	<i>Editor asociado</i>	<i>Idioma</i>	<i>Prioridad temática^b</i>
Biosafety brochures	V.09-88503 V.09-88504 V.09-88505		I	cc
Biosafety manual			I	cc
Desarrollo de aglomeraciones			E, I	rp
COMFAR highlights 2009			I	pi
COMFAR III Expert, Business Planner, Mini Expert, version 3.2	CD-ROM		*	pi
Ecocities of the Mediterranean Forum			I	me
Energy and climate change: Greening the industrial agenda	V.09-83855		I	me
Consortios de exportación en el Perú			E, I	rp, cc
Global Forum activities on persistent organic pollutants	V.09-83005		I	me
Foro Global de Energías Renovables: Promoviendo las Energías Renovables (León (México), 7 a 9 de octubre de 2009)		Secretaría de Energía, México (SENER)	E, I	me
Green industry week in Bahrain			I	cc, me
Industrial biotechnology and biomass utilization	V.09-81380 CD-ROM	Instituto del Medio Ambiente de Estocolmo	I	me
Industrial Development Report 2009: Breaking in and moving up: New industrial challenges for the bottom billion and the middle-income countries	ISBN 978-92-1-106445-2		I	todas
Informe sobre el Desarrollo Industrial 2009: Sinopsis			E, F, I	todas
Making It (Industry for Development) (revista)			I	todas
Managing the transition to resource-efficient and low-carbon industries: The future of industry in Asia			I	me
Managing the transition to resource-efficient and low-carbon industries: Resource efficiency for sustainable growth – global trends and European policy scenarios			I	me
Manual on operations under multilateral environmental agreements (Montreal Protocol on substances that deplete the ozone layer and Stockholm Convention on persistent organic pollutants)	V.09-81826		I	me

* Alemán, árabe, bahasa indonesio, checo, chino, coreano, croata, eslovaco, español, francés, inglés, italiano, japonés, mongol, persa, polaco, portugués, ruso y serbio.

<i>Título</i>	<i>Referencia</i>	<i>Editor asociado</i>	<i>Idioma</i>	<i>Prioridad temática^b</i>
Millennium cities initiative: Investment opportunities for development booklet (incluido CD-ROM)	V.09-88227		I	rp
Navigating bioenergy: Contributing to informed decision making on bioenergy issues	V.09-87585		I	me
Patterns of internationalization for developing country enterprises (Alliances and joint ventures)	ISBN 978-92-1-106443-8		F, I	pi
Policies and measures to realize industrial energy efficiency and mitigate climate change		ONU Energía	I	me
Preparing for HCFC phase-out: Fundamentals of uses, alternatives, implications and funding for Article 5 countries	V.09-83747		I	me
PSD newsletters 2 and 3: Boosting the private sector as an engine of growth and poverty reduction	V.09-80030 V.09-87646		I	rp
Research update, nos. 1, 2 and 3			I	pi
Skills for peace and income (SKIPI): Project on multi-skills training and community service facilities for sustainable livelihoods and poverty alleviation in Northern Uganda			I	rp
Fortalecimiento y difusión del desarrollo de conglomerados en Nicaragua			E	rp
Sustainable energy regulation and policymaking for Africa	V.08-58188	Reeep	I	me
Technical assessment for the development of the agro-industries sector in Iraq			A, I	cc
The strategic management of export consortia: An analysis of the experience of UNIDO in Morocco, Peru, Tunisia and Uruguay			I	rp, cc
Towards an integrated energy agenda beyond 2020 (Conferencia Internacional sobre la Energía, Viena, Austria, 22 a 24 de junio de 2009)	V.09-85899	Ministro Federal de Relaciones Exteriores, Austria, Instituto Internacional de Análisis de Sistemas Aplicados (IIASA)	I	me
Manual de formación para coordinadores de consorcios de exportación			E, F, I	rp, cc
UNIDO activities to eliminate polychlorinated biphenyls (PCBs)	V.09-83006		I	me
UNIDO and energy efficiency: A low-carbon path for industry	V.09-83585		I	me
UNIDO and renewable energy: Greening the industrial agenda	V.08-58817		I	me

<i>Título</i>	<i>Referencia</i>	<i>Editor asociado</i>	<i>Idioma</i>	<i>Prioridad temática^b</i>
UNIDO BAT/BEP activities for the elimination of unintentionally produced persistent organic pollutant (POP) releases	V.09-83004		I	me
UNIDO green industry newsletter: Montreal Protocol	V.09-85856		I	me
UNIDO green industry newsletter: Persistent organic pollutants (POPs)			I	me
UNIDO on track: 2006 and beyond			I	todas
Working paper 01/2009: FDI policy instruments: Advantages and disadvantages			I	pi
Working paper 02/2009: South-South cooperation, economic and industrial development of developing countries: Dynamics, opportunities and challenges			I	rp
Working paper 03/2009: Outsourcing markets in services: International business trends, patterns and emerging issues, and the role of China and India			I	pi
Working paper 04/2009: Multinational enterprises' foreign direct investment location decisions within the global factory			I	pi
Working paper 05/2009: Changing patterns in industrial performance: A UNIDO competitive industrial performance perspective – implications for industrial development			I	pi
Working paper 06/2009: The global financial crisis and the developing world: Transmission channels and fallouts for industrial development			I	pi
Working paper 07/2009: Impact of the global economic crisis on the Thai automotive industry: From the perspective of the interplay between shocks and the industrial structure			I	pi
Working paper 08/2009: Structural change and productivity growth: A review with implications for developing countries			I	rp
Working paper 09/2009: Towards a new industrial and business statistics programme for developing countries and countries with economies in transition			I	pi
Working paper 10/2009: Virtual teams: Practical guide to wikis and other collaboration tools			I	pi
Working paper 11/2009: Human resource management and learning based on in-house R&D in a developing country context			I	pi

<i>Título</i>	<i>Referencia</i>	<i>Editor asociado</i>	<i>Idioma</i>	<i>Prioridad temática^b</i>
Working paper 12/2009: Energy infrastructure and industrial development			I	me
Working paper 13/2009: On track for industrial development			I	rp
Working paper 14/2009: Telecommunications and industrial development			I	rp
Working paper 15/2009: Public capital, infrastructure and industrial development			I	rp
Working paper 16/2009: Impact of the global economic and financial crisis over the automotive industry in developing countries			I	pi
Working paper 17/2009: The impact of world recession on the textile and garment industries of Asia			I	pi
Working paper 18/2009: Diverging paths of industrial development in Asian developing countries: In search of the underlying causes in the production structure			I	pi
Working paper 19/2009: Mirror statistics of international trade in manufacturing goods: The case of China			I	pi
Working paper 20/2009: Can green sunrise industries lead the drive into recovery? The case of the wind power industry in China and India			I	me
Working paper 21/2009: Human capital as a determinant of FDI technology spillovers and its threshold effects in China: An analysis based on multiple productivity estimates			I	rp
Working paper 22/2009: Patterns of industrial development: Structural changes in the manufacturing sector			I	pi
Working paper 23/2009: Industrial development and the dynamics of international specialization patterns			I	rp, pi
Working paper 24/2009: Structural change in the world economy: Main features and trends			I	rp, pi
Working paper 25/2009: The impact of institutions on structural change in manufacturing: The case of international trade regime in textiles and clothing			I	rp, cc, pi
Working paper 26/2009: Growth, exports and technological change in developing countries: Contributions from young scholars			I	pi

<i>Título</i>	<i>Referencia</i>	<i>Editor asociado</i>	<i>Idioma</i>	<i>Prioridad temática^b</i>
World Summit Award (WAS) and UNIDO – Identifying and promoting innovative uses of information and communication technology to support SME growth		Centro Internacional para los Nuevos Medios de Información	I	rp

APÉNDICE N

REUNIONES DE EXPERTOS, SIMPOSIOS, SEMINARIOS Y OTRAS REUNIONES^a

<i>Fecha</i>		<i>Prioridad temática^b</i>	<i>Lugar</i>
27 de enero	Conferencia sobre alimentos saludables y aptos para el consumo para el futuro - Proyecto de previsión tecnológica en Bulgaria, Croacia, Eslovaquia, Hungría, la República Checa y Rumania (alimentos del futuro).	cc	Viena (Austria)
1 a 5 de febrero	Semana de la industria ecológica	todas	Manama (Bahrein)
2 a 9 de marzo	Curso práctico sobre producción de formulaciones de plaguicidas ambientalmente idóneas y de uso fácil, garantía de calidad y métodos instrumentales de análisis	me	Nueva Delhi (India)
4 a 6 de marzo	Reunión de asistentes de programas nacionales y coordinadores del centro de actividades de la Comisión Provisional sobre la Corriente de Guinea	me	Accra (Ghana)
10 y 11 de marzo	Foro de jóvenes de la Unión del Río Mano	rp	Freetown (Sierra Leona)
16 a 18 de marzo	Curso práctico regional de demostración sobre la tecnología disponible más avanzada y las mejores prácticas ecológicas para la quema de combustibles fósiles en calderas de centrales electrotérmicas y calderas industriales en respuesta al Convenio de Estocolmo sobre Contaminantes Orgánicos Persistentes	me	Bangkok (Tailandia)
23 a 27 de marzo	Curso práctico sobre financiación privada de obras de infraestructura	cc	Phnom Penh (Camboya)
16 y 17 de abril	Curso práctico sobre alternativas al bromuro de metilo para el tratamiento de cosechas nuevas de palma de dátiles	pi	Viena (Austria)
27 a 29 de abril	Curso práctico regional para el sector privado sobre generación de energía y calderas industriales	me	Yakarta (Indonesia)
27 a 30 de abril	Seminario internacional sobre experiencias de digestores anaeróbicos austriacos	me	Viena (Austria)
5 de mayo	Reunión del Grupo Interinstitucional de Coordinación del Sector Farmacéutico	rp	Viena (Austria)

^a Se incluyen reuniones patrocinadas conjuntamente con otras organizaciones.

^b Prioridades temáticas: rp (reducción de la pobreza mediante actividades productivas), cc (creación de capacidad comercial), me (medio ambiente y energía), pi (programas intersectoriales), todas (reducción de la pobreza mediante actividades productivas, creación de capacidad comercial, medio ambiente y energía, programas intersectoriales).

<i>Fecha</i>		<i>Prioridad temática^b</i>	<i>Lugar</i>
5 a 7 de mayo	25º periodo de sesiones del Comité de Programa y de Presupuesto	todas	Viena (Austria)
26 a 28 de mayo	Foro mundial sobre la iniciativa de industria ecológica denominada "Competitividad e innovación a través de productos y procesos ecológicos"	todas	El Cairo (Egipto)
26 a 29 de mayo	Foro colombiano sobre microempresas y reunión sobre transformación productiva	rp	Cali (Colombia)
27 de mayo	Seminario sobre oportunidades y retos que tiene ante sí la dirección universitaria en materia de educación para el desarrollo sostenible, para directores universitarios de la región del África septentrional y el Oriente Medio	me	El Cairo (Egipto)
3 a 5 de junio	Inversión en la mecanización agrícola en África	rp	Arusha (República Unida de Tanzania)
22 y 23 de junio	Curso práctico regional de introducción de la tecnología disponible más avanzada y las mejores prácticas ecológicas en los procesos térmicos en la industria metalúrgica en respuesta al Convenio de Estocolmo sobre Contaminantes Orgánicos Persistentes	me	Bangkok (Tailandia)
22 a 24 de junio	Conferencia Internacional sobre la Energía: Hacia un programa de energía integrado después de 2020	me	Viena (Austria)
23 y 24 de junio	Reunión preparatoria de la evaluación legislativa del Programa de Desarrollo del Sector Privado para el Iraq	rp	Ammán (Jordania)
23 a 26 de junio	36º período de sesiones de la Junta de Desarrollo Industrial	todas	Viena (Austria)
24 y 25 de junio	Comité directivo regional de la Comisión Provisional sobre la Corriente de Guinea	me	Accra (Ghana)
26 a 28 de junio	Curso práctico sobre producción botánica y de bioplaguicidas, formulaciones y tecnologías de aplicación	me	Bangkok (Tailandia)
8 y 9 de julio	Reunión de expertos sobre políticas de inversión en el sector industrial en África	rp	Addis Abeba (Etiopía)
14 de julio	Mesa redonda sobre la facilitación del acceso a los medicamentos a través del desarrollo de la industria farmacéutica	rp	Accra (Ghana)
20 a 24 de julio	Curso práctico técnico sobre el observatorio de energía renovable para América Latina y el Caribe	me	Medellín (Colombia)

<i>Fecha</i>		<i>Prioridad temática^b</i>	<i>Lugar</i>
5 a 7 de agosto	Reunión del comité organizador de la Asociación de Medicamentos Genéricos del África Meridional	rp	Sandton (Sudáfrica)
17 a 19 de agosto	Mesa redonda sobre la evaluación legislativa del Programa de Desarrollo del Sector Privado para el Iraq	rp	Viena (Austria)
22 a 28 de agosto	Curso práctico de expertos para la elaboración de un conjunto de instrumentos sobre lugares contaminados y la Conferencia sobre la dioxina, de 2009	me	Beijing (China)
9 a 11 de septiembre	Conferencia internacional sobre la industria ecológica en Asia: La transición a la industria del uso racional de los recursos y de baja emisión de carbono	me	Manila (Filipinas)
11 de septiembre	La ecologización de la industria en el marco del Protocolo de Montreal (acto paralelo celebrado durante la Conferencia internacional sobre la industria ecológica en Asia)	me	Manila (Filipinas)
25 de septiembre	Seminario sobre la crisis de la economía mundial: Mecanismos de transmisión del impacto y efectos en los sectores industriales de la región de Asia y el Pacífico	pi	Tokio (Japón)
30 de septiembre	Reunión de subgrupo del Grupo Interinstitucional de Coordinación del Sector Farmacéutico sobre la producción local de medicamentos genéricos esenciales	rp	Ginebra (Suiza)
6 a 8 de octubre	Curso práctico sobre sistemas térmicos solares y creación de capacidad en materia de políticas y administración	me	Managua (Nicaragua)
7 a 9 de octubre	Foro mundial sobre fuentes de energía renovables: Expansión de las fuentes de energía renovables	me	León (México)
14 y 15 de octubre	Reunión del comité organizador de la Asociación de Medicamentos Genéricos del África Meridional	rp	Johannesburgo (Sudáfrica)
19 a 23 de octubre	Reunión de 2009 de la red mundial de la ONUDI y el PNUMA sobre la eficiencia de los recursos y la producción limpia	me	Lucerna (Suiza)
22 y 23 de octubre	Curso práctico internacional sobre el camino de la industrialización en el siglo XXI: nuevas situaciones y nuevos paradigmas	pi	Maastricht (Países Bajos)
28 a 31 de octubre	Curso práctico conjunto de educación en materia de consorcios de exportación	rp, cc	Salerno (Italia)
9 a 11 de noviembre	Curso práctico regional de introducción de la tecnología disponible más avanzada y las mejores prácticas ecológicas en los procesos de incineración de desechos y reunión de expertos sobre nuevos contaminantes orgánicos persistentes	me	Xi'an (China)

<i>Fecha</i>		<i>Prioridad temática^b</i>	<i>Lugar</i>
26 de noviembre	Reunión de expertos sobre capital de riesgo y desarrollo de las pequeñas y medianas empresas	rp, pi	Viena (Austria)
30 de noviembre a 2 de diciembre	Reunión de expertos sobre la bioeconomía basada en los conocimientos, fuerza motriz del desarrollo económico y de la sostenibilidad industrial	rp	Concepción (Chile)
3 y 4 de diciembre	Conferencia ministerial de los países menos adelantados	todas	Viena (Austria)
3 y 4 de diciembre	Reunión de apertura y reunión del comité ejecutivo de la Asociación de Medicamentos Genéricos del África Meridional	rp	Johannesburgo (Sudáfrica)
7 a 11 de diciembre	13º período de sesiones de la Conferencia General	todas	Viena (Austria)
7 de diciembre	Foro de desarrollo industrial sobre la ralentización de la economía mundial: consecuencias para la industria manufacturera (primera parte)	todas	Viena (Austria)
8 de diciembre	Foro de desarrollo industrial sobre la recuperación de la economía mundial: aprovechar las oportunidades para lograr industrias más ecológicas (segunda parte)	todas	Viena (Austria)
8 de diciembre	Mesa redonda: Promoción de industrias de biocombustibles sostenibles en África	me	Viena (Austria)
8 de diciembre	Mesa redonda: ¿Es la industria ecológica el nuevo impulso para el crecimiento en Asia y el Pacífico?	todas	Viena (Austria)
8 a 10 de diciembre	Curso práctico sobre los riesgos y el potencial del sector de la minería artesanal del oro en el África occidental	me	(Bamako) Malí
9 de diciembre	Mesa redonda: Normas sostenibles: ¿Obstáculos u oportunidades?	cc	Viena (Austria)
9 de diciembre	Mesa redonda: Invertir en empresas ecológicas y su financiación	todas	Viena (Austria)
9 de diciembre	Mesa redonda: Promoción de la industria de la energía renovable en América Latina y el Caribe	me	Viena (Austria)
11 a 16 de diciembre	Reunión anual y curso práctico del foro regional sobre la tecnología disponible más avanzada y las mejores prácticas ecológicas para los países del Asia oriental y sudoriental a fin de promover estrategias para reducir o eliminar los contaminantes orgánicos persistentes producidos involuntariamente en el sector industrial	me	Siem Reap (Camboya)

<i>Fecha</i>		<i>Prioridad temática^b</i>	<i>Lugar</i>
14 y 15 de diciembre	Reunión sobre un marco de colaboración del sector público y privado para el Programa de Desarrollo del Sector Privado para el Iraq	rp	Estambul (Turquía)

APÉNDICE O

ESTADÍSTICAS INDUSTRIALES

<i>Título</i>	<i>Reseña</i>
International Yearbook of Industrial Statistics 2009 (ISBN: 978 1 84844 366 2)	Esta publicación anual (Edward Elgar Publishing Ltd., Cheltenham, Reino Unido) contiene estadísticas mundiales sobre el nivel, el crecimiento y la estructura del sector manufacturero y facilita comparaciones internacionales detalladas relativas a las actividades de ese sector.
Base de datos estadísticos industriales de la ONUDI, elaborada conforme al nivel de 4 dígitos de la Clasificación Industrial Internacional Uniforme de Todas las Actividades Económicas (CIIU) (revisiones 2 y 3) (INDSTAT4), edición de 2009	Está a la venta este producto estadístico en CD-ROM que contiene las principales estadísticas industriales, elaboradas conforme al nivel más detallado de la CIIU (abarca 128 sectores manufactureros), con interfaces de fácil uso para referencias de metadatos, así como búsqueda, exportación y manipulación de datos. Véase una breve descripción al respecto en el sitio web de la ONUDI, www.unido.org/statistics .
Base de datos estadísticos industriales de la ONUDI, elaborada conforme al nivel de 2 dígitos de la CIIU (revisión 3) (INDSTAT2), edición de 2009	Este nuevo producto estadístico en CD-ROM se publica por primera vez en 2009. La base de datos es un producto estadístico singular que contiene series históricas de datos industriales, presentadas con arreglo a un código único de clasificación, desde 1963 hasta 2007, referidas a 161 países. Se ofrecen estadísticas de estructuras comerciales comparables en el plano internacional que abarcan un largo período de tiempo. Véase www.unido.org/statistics .
Base de datos de la ONUDI sobre el equilibrio de la demanda y la oferta industriales, elaborada conforme al nivel de 4 dígitos de la CIIU (revisiones 2 y 3), edición de 2009	La versión en CD-ROM de la base de datos de la ONUDI IDSB contiene datos sobre producción, comercio exterior y consumo interno aparente, elaborados conforme al nivel más detallado de la CIIU (abarca 128 sectores manufactureros), con interfaces de fácil uso para referencias de metadatos, así como búsqueda, exportación y manipulación de datos. Véase una breve descripción al respecto en el sitio web de la ONUDI, www.unido.org/statistics .
Statistical Country Brief - actualización de 2009	Publicación en Internet de datos referidos específicamente a los países. Los datos se comparan con los de la respectiva región y los datos mundiales. Véase www.unido.org/statistics .

APÉNDICE P

LISTA DE ACTIVIDADES DE COOPERACIÓN TÉCNICA

Introducción

La finalidad de la lista de actividades de cooperación técnica de la ONUDI es proporcionar a los representantes de los Estados Miembros una perspectiva general y referencias útiles que podrán servirles no solo durante los períodos de sesiones de los órganos rectores, sino también en las consultas con la Secretaría a lo largo de todo el año.

En el apéndice, las actividades se dividen en tres categorías principales: A) una visión general unificada de los programas integrados, los marcos de servicios para los países y los programas por países, B) proyectos relacionados con el Protocolo de Montreal, y C) otros proyectos aprobados fuera del marco de los programas integrados, los marcos de servicios para los países y los programas por países.

En el apéndice se proporcionan, para cada categoría, datos básicos como los títulos de los programas y proyectos, la fecha de aprobación, la cifra de planificación de los programas integrados, los marcos de servicios para los países o los programas por países, el total de créditos o del presupuesto y el estado de ejecución. Los títulos de los programas y proyectos se mencionan en su idioma original, tal como fueron aprobados por el gobierno correspondiente y la ONUDI, bajo el país, la zona o el territorio receptor. Cada una de las cifras presupuestarias refleja el total de créditos efectivamente disponible para el respectivo programa o proyecto al 31 de diciembre de 2009 y no el presupuesto del año sobre el cual se informa. La cifra de ejecución representa los gastos y los compromisos contraídos hasta el 31 de diciembre de 2009. Todos los valores se presentan en dólares de los Estados Unidos.

Salvo en la sección A, los proyectos se clasifican por su número de proyecto dentro de cada país. El apéndice también contiene listas de proyectos regionales, mundiales e interregionales. Los proyectos de fondos múltiples, en los que para el mismo proyecto existen diversas fuentes de financiación, se consignan con su número respectivo dentro de la categoría de proyectos múltiples, seguido del título del proyecto y las sumas totales provenientes de las diversas fuentes de financiación. En el caso de los proyectos marco -por ejemplo, los proyectos en que la financiación de los donantes abarca diversos proyectos- solo se consignan los proyectos individuales. Los proyectos relacionados con el Protocolo de Montreal y otros proyectos aprobados se desglosan según la situación en que se encuentre el proyecto, es decir, si se ha concluido en 2009 o estaba en curso de ejecución al 31 de diciembre de 2009.

List of technical cooperation activities

<u>Country/area/territory</u>	<u>Page</u>	<u>Country/area/territory</u>	<u>Page</u>
A. INTEGRATED PROGRAMMES, COUNTRY SERVICE FRAMEWORKS AND COUNTRY PROGRAMMES.....	66	QATAR.....	84
B. MONTREAL PROTOCOL PROJECTS.....	72	ROMANIA.....	84
ALBANIA.....	72	SAO TOME AND PRINCIPE.....	85
ALGERIA.....	72	SAUDI ARABIA.....	85
ARGENTINA.....	73	SENEGAL.....	85
ARMENIA.....	73	SERBIA.....	85
BAHRAIN.....	73	SOUTH AFRICA.....	86
BENIN.....	73	SUDAN.....	86
BOSNIA AND HERZEGOVINA.....	73	SYRIAN ARAB REPUBLIC.....	86
BRAZIL.....	74	THE FORMER YUGOSLAV REPUBLIC OF MACEDONIA.....	87
BURUNDI.....	74	TUNISIA.....	87
CAMBODIA.....	74	TURKEY.....	88
CAMEROON.....	74	TURKMENISTAN.....	88
CHILE.....	74	URUGUAY.....	88
COLOMBIA.....	74	VENEZUELA (BOLIVARIAN REPUBLIC OF).....	88
CONGO.....	75	YEMEN.....	89
CÔTE D'IVOIRE.....	75	ZAMBIA.....	89
CROATIA.....	75	ZIMBABWE.....	89
CUBA.....	76	AFRICA REGION.....	89
DEMOCRATIC PEOPLE'S REPUBLIC OF KOREA.....	76	ARAB REGION.....	89
DOMINICAN REPUBLIC.....	76	EUROPE AND THE NIS REGION.....	89
ECUADOR.....	76	C. OTHER PROJECTS.....	90
EGYPT.....	76	ALBANIA.....	90
ERITREA.....	77	ALGERIA.....	90
ETHIOPIA.....	77	ANGOLA.....	90
GEORGIA.....	77	ARGENTINA.....	90
GUATEMALA.....	77	ARMENIA.....	91
GUINEA.....	77	AZERBAIJAN.....	91
HONDURAS.....	78	BELARUS.....	91
INDIA.....	78	BELIZE.....	91
INDONESIA.....	78	BHUTAN.....	92
IRAN (ISLAMIC REPUBLIC OF).....	78	BOLIVIA (PLURINATIONAL STATE OF).....	92
IRAQ.....	79	BOTSWANA.....	92
JORDAN.....	79	BRAZIL.....	92
KENYA.....	80	BULGARIA.....	93
KUWAIT.....	80	BURUNDI.....	93
KYRGYZSTAN.....	80	CAMEROON.....	93
LEBANON.....	80	CAPE VERDE.....	93
LIBYAN ARAB JAMAHIRIYA.....	80	CHAD.....	93
MADAGASCAR.....	81	COLOMBIA.....	93
MEXICO.....	81	COMOROS.....	93
MONTENEGRO.....	81	CÔTE D'IVOIRE.....	94
MOROCCO.....	82	CUBA.....	94
MYANMAR.....	82	DEMOCRATIC REPUBLIC OF THE CONGO.....	94
NICARAGUA.....	82	DJIBOUTI.....	94
NIGER.....	83	EGYPT.....	94
OMAN.....	83	EL SALVADOR.....	95
PAKISTAN.....	83	ERITREA.....	95
PHILIPPINES.....	84	ETHIOPIA.....	95

GABON.....	95	UGANDA.....	108
GAMBIA.....	95	UKRAINE.....	108
GHANA.....	95	URUGUAY.....	109
GRENADA.....	95	VENEZUELA (BOLIVARIAN REPUBLIC OF).....	109
GUATEMALA.....	96	ZAMBIA.....	110
GUINEA.....	96	AFRICA REGION.....	110
HAITI.....	96	ARAB REGION.....	114
HONDURAS.....	96	ASIA AND THE PACIFIC REGION.....	115
IRAN (ISLAMIC REPUBLIC OF).....	96	EUROPE AND THE NIS REGION.....	116
IRAQ.....	96	LATIN AMERICA AND THE CARIBBEAN	
JAMAICA.....	97	REGION.....	117
JORDAN.....	98	GLOBAL.....	118
KENYA.....	98	INTERREGIONAL.....	123
LEBANON.....	98		
LESOTHO.....	98		
LIBERIA.....	98		
LIBYAN ARAB JAMAHIRIYA.....	99		
MADAGASCAR.....	99		
MALAWI.....	99		
MALAYSIA.....	99		
MALDIVES.....	99		
MALI.....	100		
MEXICO.....	100		
MONGOLIA.....	100		
MONTENEGRO.....	101		
MOROCCO.....	101		
MOZAMBIQUE.....	101		
MYANMAR.....	102		
NAMIBIA.....	102		
NEPAL.....	102		
NICARAGUA.....	102		
PAKISTAN.....	103		
PARAGUAY.....	103		
PERU.....	103		
PHILIPPINES.....	103		
REPUBLIC OF MOLDOVA.....	104		
ROMANIA.....	104		
RUSSIAN FEDERATION.....	104		
RWANDA.....	105		
SAO TOME AND PRINCIPE.....	105		
SENEGAL.....	105		
SERBIA.....	105		
SEYCHELLES.....	106		
SIERRA LEONE.....	106		
SOUTH AFRICA.....	106		
SRI LANKA.....	106		
SUDAN.....	107		
SWAZILAND.....	107		
THAILAND.....	107		
THE FORMER YUGOSLAV REPUBLIC OF			
MACEDONIA.....	107		
TIMOR-LESTE.....	108		
TRINIDAD AND TOBAGO.....	108		
TURKEY.....	108		
TURKMENISTAN.....	108		

Source of funds codes

DG	UNDP government execution
DP	UNDP core funds
DU	UNIDO as associated agency
DZ	UNDP trust funds
EE	European Community-financed (euro-based)
EG	UNDP Global Environment Fund
FB	United Nations funds excluding UNDP
FC	Common Fund for Commodities
FI	United Nations Fund for International Partnership
FM	Spanish MDG Achievement Fund
GF	Global Environment Facility
GN	Global Environment Facility (UNDP)
GP	Global Environment Facility (UNEP)
IE	co-financed IPS activities (euro-based)
IP	co-financed IPS activities
MP	Montreal Protocol
SE	self-financed trust funds (financed by recipient, euro-based)
SF	self-financed trust funds (financed by recipient)
TE	third-party trust funds (euro-based)
TF	third-party trust funds
TN	UNIDO international industrial cooperation centres (non-convertible)
UE	Industrial Development Fund/special purpose (convertible, euro-based)
UF	Industrial Development Fund/general purpose (convertible, euro-based)
US	Industrial Development Fund/special purpose (convertible)
XP	UNIDO regular budget/Regular Programme for Technical Cooperation
YA	Special resources for Africa/IDDA supplementary

Abbreviations

ACP	African, Caribbean and Pacific Group of States
BAT	best available technique
BEP	best environmental practice
CAMI	Conference of African Ministers of Industry
CCA	common country assessment
CDM	clean development mechanism
CEE	Central and Eastern Europe
CEI	Central European Initiative
CEITS	countries with economies in transition
CFC	chlorofluorocarbon
CO ₂	carbon dioxide
COI	Commission de l'Océan Indien
COMESA	Common Market for Eastern and Southern Africa
COMFAR	Computer Model for Feasibility Analysis and Reporting
CP	cleaner production
CSR	corporate social responsibility

CTC	carbon tetrachloride
EC	European Commission
ECDC	economic cooperation among development countries
ECO	Economic Cooperation Organization
ECOWAS	Economic Community of West African States
EIF	enhanced integrated framework
ESEA	East and South-East Asia
EST	environmentally-sound technology
ETRACE	Egyptian Traceability Centre for Agro-Industrial Exports
EU	European Union
EURASEC	Eurasian Economic Community
FAO	Food and Agriculture Organization of the United Nations
GCC	Gulf Cooperation Council
GEF	Global Environment Facility
GHG	greenhouse gas
GSO	Standardization Organization for GCC
HCFC	hydrochlorofluorocarbon
HFC	hydrofluorocarbon
ICS	International Centre for Science and High Technology
ICT	information and communication technology
ILO	International Labour Organization
IP	integrated programme
ISO	International Organization for Standardization
IT	information technology
ITPO	Investment and Technology Promotion Office
LAC	Latin America and the Caribbean
LCD	liquid carbon dioxide
LDC	least developed country
MB	methyl bromide
MDG	Millennium Development Goal
MDI	metered dose inhalers
ME	Ministry of Economy
MEA	former Multilateral Environmental Agreements Branch of UNIDO
MOFA	Ministry of Foreign Affairs
MRU	Mano River Union
NGO	non-governmental organization
NIS	Newly Independent State
NPP	national phase-out plan
NWFP	North-West Frontier Province
ODS	ozone-depleting substance
OTC	obstacles techniques au commerce
PCB	polychlorinated biphenyls
PMD-C	programa multisectorial de desnutrición cero
POP	persistent organic pollutant
PU	polyurethane
REACH	registration, evaluation and authorization of chemicals
RMP	refrigerant management plan
SADC	Southern African Development Community
SEE	South-East Europe
SEMARNAT	Ministry of Environment of Mexico

SME	small and medium enterprise
SMTQ	standards, metrology, testing and quality
SPS	mesures sanitaires et phytosanitaires
SPV	solar photovoltaic
SPX	Subcontracting and Partnership Exchange
TCA	trichloroethane
TCB	trade capacity-building
TCDC	technical cooperation among developing countries
TICAD	Tokyo International Conference on African Development
WED	women entrepreneurship development
WTO	World Trade Organization

UEMOA	Union Economique et Monétaire Ouest Africaine
UK	United Kingdom
UN	United Nations
UNDAF	United Nations Development Assistance Framework
UNDP	United Nations Development Programme
UNEP	United Nations Environment Programme
YED	youth entrepreneurship development

Project Number Structure

Source of funds/Country code/Year/Assigned sequential case number

Programme title	Approval date	Current planning figure	Total allotment	Total delivery
A. INTEGRATED PROGRAMMES, COUNTRY SERVICE FRAMEWORKS AND COUNTRY PROGRAMMES				
Ongoing				
AFGHANISTAN				
UNIDO SUPPORT TO UNDAF 2010-2013 - GOVERNANCE, RURAL LIVELIHOODS, AND BASIC SERVICES	09/06	24,594,148	22,755	19,585
ALGERIA				
PROGRAMME INTEGRE POUR L'AMELIORATION DE LA COMPETITIVITE ET L'APPUI A LA RESTRUCTURATION INDUSTRIELLE	98/12	10,125,664	5,513,797	5,295,037
BANGLADESH				
ENHANCING PRODUCTIVITY AND IMPROVING INTERNATIONAL COMPETITIVENESS OF POTENTIAL INDUSTRY (SUB)SECTORS	05/08	17,627,645	11,949,830	10,993,068
CAMBODIA				
POVERTY REDUCTION THROUGH THE SUPPORT OF BROAD-BASED SUSTAINABLE ECONOMIC GROWTH, AND THE PROMOTION OF OPPORTUNITIES FOR THE POOR	07/11	7,276,700	2,837,349	2,201,302
CAMEROON				
PROGRAMME INTEGRE D'APPUI AU DEVELOPPEMENT INDUSTRIEL	03/05	5,845,500	677,177	637,374
CHINA				
COUNTRY PROGRAMME, 2008-2010*	07/11	69,451,024	58,408,448	35,165,152
COLOMBIA, PHASE I				
INTEGRATED PROGRAMME FOR THE DEVELOPMENT OF COMPETITIVE INDUSTRIES ABLE TO INTEGRATE INTO LOCAL AND INTERNATIONAL MARKETS	99/12	1,591,000	2,079,905	2,051,788
COLOMBIA, PHASE II				
INTEGRATED PROGRAMME FOR UPGRADING OF PRODUCTION AND PROMOTION OF MICRO, SMALL AND MEDIUM ENTERPRISES OF COLOMIBA	08/07	3,624,000	382,582	281,737
CONGO				
PROGRAMME INTEGRE DE RELANCE INDUSTRIELLE POST-CONFLIT POUR LA REPUBLIQUE DU CONGO	07/10	6,778,724**	902,771	802,677
CUBA, PHASE II				
INTEGRATED PROGRAMME TO CONTRIBUTE TO THE SUSTAINABLE DEVELOPMENT OF PRIORITY INDUSTRIAL SECTORS SUPPORTING THE COMPETITIVENESS OF THE TOURISM INDUSTRY IN CUBA	05/05	4,628,075	3,079,982	2,855,505

* Includes Montreal Protocol projects.

** The budget according to the approved/signed programme document is in euro. However for reporting purposes the budget was converted from euro to US dollar at the United Nations rate of exchange at the month of approval/signature.

Programme title	Approval date	Current planning figure	Total allotment	Total delivery
DEMOCRATIC PEOPLE'S REPUBLIC OF KOREA INTEGRATED PROGRAMME FOR STRENGTHENING THE AGRO/FOOD INDUSTRY SECTOR	03/10	1,214,000	1,624,662	1,529,110
EGYPT UNIDO COUNTRY SERVICE FRAMEWORK FOR THE ARAB REPUBLIC OF EGYPT	06/11	17,037,389	10,293,295	9,598,075
EL SALVADOR PROMOTION OF THE COMPETITIVENESS OF AGRO-INDUSTRIES IN EL SALVADOR	08/10	1,959,000	0	0
ETHIOPIA, PHASE I INTEGRATED PROGRAMME FOR PRIVATE SECTOR DEVELOPMENT, ENHANCED INDUSTRIAL COMPETITIVENESS AND ENVIRONMENTALLY FRIENDLY PRODUCTION	99/06	9,297,790	7,669,899	7,628,106
ETHIOPIA, PHASE II INTEGRATED PROGRAMME FOR PRIVATE SECTOR DEVELOPMENT AND ENHANCED COMPETITIVENESS WITH SPECIAL EMPHASIS ON TEXTILE & GARMENTS, LEATHER & LEATHER PRODUCTS AND FOOD PROCESSING	04/07	13,042,828	7,130,126	5,990,551
GAMBIA THE GAMBIA COUNTRY PROGRAMME 2010-2013 - TOWARDS GROWTH AND INDUSTRIAL DEVELOPMENT	09/11	5,163,811	160,844	2,726
GHANA, PHASE II INTEGRATED PROGRAMME FOR POVERTY REDUCTION AND COMPETITIVENESS	04/08	4,295,770	4,952,113	3,792,144
GUATEMALA, PHASE II HACIA UN DESARROLLO INDUSTRIAL INCLUSIVO, SUSTENTABLE Y COMPETITIVO ENFOCADO EN LA AGROINDUSTRIA RURAL DE GUATEMALA	09/12	13,242,771*	0	0
INDIA COUNTRY PROGRAMME OF TECHNICAL COOPERATION IN INDIA 2008-2012 - TOWARDS INCLUSIVE GROWTH: STRENGTHENING THE COMPETITIVENESS AND PRODUCTIVITY OF INDUSTRIAL ENTERPRISES**	08/05	45,088,245	29,300,605	9,628,495
INDONESIA COUNTRY PROGRAMME FOR THE REPUBLIC OF INDONESIA, 2009-2013**	09/05	24,229,666	1,274,485	617,280
IRAN (ISLAMIC REPUBLIC OF) INTEGRATED PROGRAMME FOR COMPETITIVE INDUSTRIAL DEVELOPMENT 2001-1005	00/04	3,377,639	2,379,655	2,117,506
KENYA, PHASE I INTEGRATED INDUSTRIAL DEVELOPMENT PROGRAMME	02/09	4,014,500	1,833,380	1,720,960

* The budget according to the approved/signed programme document is in euro. However for reporting purposes the budget was converted from euro to US dollar at the applicable United Nations rate of exchange at the month of approval/signature.

** Includes Montreal Protocol projects.

Programme title	Approval date	Current planning figure	Total allotment	Total delivery
KENYA, PHASE II BUILDING CAPACITIES FOR COMPETITIVE INDUSTRIAL DEVELOPMENT IN KENYA	08/12	7,974,895*	540,463	502,348
LAO PEOPLE'S DEMOCRATIC REPUBLIC, PHASE II IMPLEMENTING THE MEDIUM-TERM STRATEGY AND ACTION PLAN FOR SUSTAINABLE INDUSTRIAL DEVELOPMENT	04/05	6,764,780	2,763,893	2,438,056
LEBANON INTEGRATED PROGRAMME TO ENHANCE THE COMPETITIVENESS OF THE LEBANESE INDUSTRY AND ITS INTEGRATION IN THE GLOBAL MARKET (INCLUDING SUPPORT TO DEVELOPMENT OF PRODUCTIVE ACTIVITIES IN THE SOUTH)	00/10	5,960,500	5,099,502	4,236,969
MONGOLIA CONTRIBUTING TO POVERTY REDUCTION THROUGH THE DEVELOPMENT OF A COMPETITIVE AND SUSTAINABLE EXPORT-ORIENTED AGRO-INDUSTRIAL SECTOR	06/11	7,137,980	808,455	642,607
MOROCCO, PHASE II AMELIORATION DE LA COMPETITIVITE DU SECTEUR INDUSTRIEL ET APPUI AUX EFFORTS DU MAROC DANS LE CADRE DE L'INITIATIVE NATIONALE DE DEVELOPPEMENT HUMAIN (INDH) POUR UN DEVELOPPEMENT DURABLE	07/02	18,024,397	9,550,351	3,168,470
MOZAMBIQUE, PHASE II INTEGRATED INDUSTRIAL DEVELOPMENT PROGRAMME TO FACILITATE PRIVATE SECTOR DEVELOPMENT	04/05	4,157,184	5,230,133	3,871,439
NIGERIA NIGERIA COUNTRY PROGRAMME, 2009-2012**	09/02	20,035,665	2,964,014	1,628,909
PAKISTAN INTEGRATED PROGRAMME TO SUPPORT CAPACITY-BUILDING FOR SUSTAINABLE INDUSTRIAL DEVELOPMENT	00/04	21,352,849	9,654,657	5,571,323
PALESTINE, PHASE I UNIDO SUPPORT PROGRAMME TO THE PALESTINIAN INDUSTRY, 1999 - 2001	99/06	9,389,046	2,835,493	3,493,771
PALESTINE, PHASE II PHASE II OF THE UNIDO INTEGRATED PROGRAMME TO SUPPORT THE PALESTINIAN INDUSTRY	08/03	10,590,015*	1,962,450	658,030
RWANDA INTEGRATED PROGRAMME FOR CAPACITY-BUILDING TO ENHANCE INDUSTRIAL RECOVERY, COMPETITIVENESS AND SUSTAINABILITY	98/12	4,930,900	2,982,735	2,957,304
SAUDI ARABIA STRATEGIES TO ENHANCE INDUSTRIAL COMPETITIVENESS AND DIVERSIFICATION	99/06	1,928,000	2,193,425	1,916,725
SENEGAL, PHASE II COMPETITIVITE ET DENSIFICATION DU TISSU PRODUCTIF FONDE SUR UN PARTENARIAT EFFICACE ETAT-SECTEUR PRIVE	04/05	9,900,000	5,833,737	5,625,335

* The budget according to the approved/signed programme document is in euro. However for reporting purposes the budget was converted from euro to US dollar at the applicable United Nations rate of exchange at the month of approval/signature.

** Includes Montreal Protocol projects.

Programme title	Approval date	Current planning figure	Total allotment	Total delivery
SIERRA LEONE POST-CONFLICT SME SUPPORT PROGRAMME FOR INDUSTRIAL DEVELOPMENT AND POVERTY ALLEVIATION	04/05	6,090,350	1,402,374	912,509
SRI LANKA, PHASE II INTEGRATED PROGRAMME OF COOPERATION BETWEEN THE GOVERNMENT OF SRI LANKA AND UNIDO, 2005-2008	05/10	8,313,000	3,658,100	2,843,291
SUDAN AN INDUSTRIAL AGENDA FOR POVERTY RELIEF AND TRANSITION TO SUSTAINABLE DEVELOPMENT*	99/05	18,645,181	21,615,369	19,738,365
SYRIAN ARAB REPUBLIC MADE IN SYRIA	02/05	3,480,250	3,578,952	3,316,750
TUNISIA, PHASE II APPUI AUX EFFORTS NATIONAUX POUR LA CREATION D'ENTREPRISES ET LA MISE A NIVEAU DU SECTEUR INDUSTRIEL TUNISIEN	07/11	8,163,840**	864,699	78,961
UGANDA, PHASE I ENHANCED COMPETITIVENESS AND SUSTAINABILITY OF INDUSTRIAL DEVELOPMENT IN UGANDA WITH PARTICULAR EMPHASIS ON AGRO-INDUSTRIES AND MICRO AND SMALL-SCALE ENTERPRISES	98/12	6,452,500	5,982,499	5,982,544
UGANDA, PHASE II AGRO-PROCESSING AND PRIVATE SECTOR DEVELOPMENT	04/01	7,923,800	8,711,765	7,641,428
UNITED REPUBLIC OF TANZANIA COUNTRY FRAMEWORK OF SUPPORT TO CAPACITY BUILDING FOR INDUSTRIAL DEVELOPMENT IN TANZANIA THROUGH SME AND AGRO VALUE CHAIN UPGRADING, TRADE FACILITATION, ENERGY MANAGEMENT AND INVESTMENT MONITORING	09/03	4,314,350	3,757,903	2,601,799
VIET NAM, PHASE II INTEGRATED SERVICES TOWARDS SUSTAINABLE INDUSTRIAL DEVELOPMENT	06/02	23,338,925	16,692,677	10,992,737
YEMEN CREATING SUSTAINABLE SOURCES OF LIVELIHOODS AND EMPLOYMENT IN AN INTERNATIONALLY COMPETITIVE ENVIRONMENT: AN INDUSTRIAL AGENDA FOR ACHIEVING MDGS 1, 3 AND 8	05/03	5,304,750	280,373	233,515

* Excludes Montreal Protocol projects.

** The budget according to the approved/signed programme document is in euro. However for reporting purposes the budget was converted from euro to US dollar at the applicable United Nations rate of exchange at the month of approval/signature.

Programme title	Approval date	Current planning figure	Total allotment	Total delivery
Discontinued*				
AFGHANISTAN				
COUNTRY SERVICE FRAMEWORK FOR AFGHANISTAN - EMPLOYMENT GENERATION AND ECONOMIC DEVELOPMENT THROUGH CAPACITY-BUILDING AND REHABILITATION OF THE INDUSTRIAL SECTOR	05/07	7,218,890	2,221,057	2,193,120
BURKINA FASO, PHASE I				
AMELIORATION DE LA COMPETITIVITE DES INDUSTRIES AGRO-ALIMENTAIRES EN VUE DE LA CREATION D'EMPLOIS AU BURKINA FASO	98/09	3,911,210	3,087,253	3,067,904
BURKINA FASO, PHASE II				
APPUI A L'INITIATIVE PRIVEE ET RENFORCEMENT DES CAPACITES DES ENTREPRISES AGRO-INDUSTRIELLES	04/09	4,019,900	812,389	798,339
BURUNDI				
PROGRAMME INTEGRE POUR LE REDRESSEMENT ET LA RELANCE DE L'ACTIVITE INDUSTRIELLE	03/01	4,494,300	1,118,945	1,114,460
CHINA				
COUNTRY SERVICE FRAMEWORK, 2001 - 2005**	01/11	28,000,000	23,416,039	23,087,535
ECUADOR				
SUSTAINABLE IMPROVEMENT OF INDUSTRIAL COMPETITIVENESS	02/05	5,518,250	1,765,941	1,732,093
ERITREA				
SUSTAINABLE AND COMPETITIVE INDUSTRIAL DEVELOPMENT	00/04	6,721,000	2,265,123	2,250,314
GUINEA				
COMPETITIVITE DU SECTEUR PRIVE INDUSTRIEL DANS LA VISION "GUINEE - 2010"	98/12	2,973,100	3,409,144	3,021,944
INDIA				
COUNTRY SERVICE FRAMEWORK	01/11	N.A.	10,849,250	10,843,003
INDONESIA, PHASE I				
COUNTRY SERVICE FRAMEWORK, 2003-2004**	02/11	7,547,240	675,894	673,047
INDONESIA, PHASE II				
COUNTRY SERVICE FRAMEWORK, 2005-2007**	05/06	9,547,642	1,054,763	1,018,018
JORDAN				
IMPROVING THE COMPETITIVENESS OF THE FOOD INDUSTRIES WITHIN A CONDUCIVE BUSINESS ENVIRONMENT	99/12	2,931,750	2,762,022	2,726,005
MADAGASCAR, PHASE II				
APPUI AU DEVELOPPEMENT ET A LA DYNAMISATION DU SECTEUR PRIVE	05/03	3,390,000	1,709,949	1,426,318
MALI, PHASE II				
APPUI A LA VALORISATION DES PRODUITS AGROPASTORAUX ET AU DEVELOPPEMENT DU SECTEUR PRIVE	04/05	4,068,000	738,780	710,619
MOROCCO, PHASE I				
PROGRAMME INTEGRE ET MODULAIRE POUR L'AMELIORATION DE LA COMPETITIVITE DU SECTEUR INDUSTRIEL	99/06	9,336,821	8,025,671	7,873,140

* In consultation with the respective Member State these programmes were discontinued whereby UNIDO's continued assistance could be delivered through a subsequent phase or through stand-alone projects.

** Excludes Montreal Protocol projects.

Programme title	Approval date	Current planning figure	Total allotment	Total delivery
NIGER				
APPUI A L'INDUSTRIE DES PRODUITS AGROPASTORAUX	04/01	1,937,000	256,472	245,139
NIGERIA, PHASE I				
INSTITUTIONAL STRENGTHENING FOR ECONOMIC DEVELOPMENT (PRIVATE SECTOR SUPPORT PROGRAMME)	00/10	12,677,000	4,744,840	4,673,535
NIGERIA, PHASE II				
ECONOMIC DEVELOPMENT THROUGH POVERTY ALLEVIATION: PROMOTING COMPETITIVENESS AND SUSTAINABLE EXPORT OF VALUE ADDED PRODUCTS	05/06	18,371,887	2,286,361	2,311,209
UNITED REPUBLIC OF TANZANIA, PHASE I				
INTEGRATED INDUSTRIAL DEVELOPMENT PROGRAMME FOR CAPACITY- BUILDING TO ENHANCE INDUSTRIAL COMPETITIVENESS AND SUSTAINABILITY (WITH EMPHASIS ON SMES AND AGRO-INDUSTRIES)	98/12	7,267,859	4,911,295	4,890,172
UNITED REPUBLIC OF TANZANIA, PHASE II				
CONTRIBUTING TOWARDS POVERTY REDUCTION THROUGH SUSTAINABLE INDUSTRIAL DEVELOPMENT	04/01	7,465,100	4,653,740	4,533,084
VIET NAM, PHASE I				
INDUSTRIALIZATION AND MODERNIZATION ALONG THE SOCIO-ECONOMIC DEVELOPMENT STRATEGY: TOWARDS SUSTAINABLE GROWTH IN THE SME SECTOR	02/09	10,360,200	4,077,246	4,041,904

Project number Project title	Approval date	Total budget	Total delivery
B. MONTREAL PROTOCOL PROJECTS			
ALBANIA			
Ongoing			
MP/ALB/06/002 NATIONAL ODS PHASE OUT PLAN (THIRD TRANCHE)	06/12	72,322	72,048
MP/ALB/08/001 NATIONAL ODS PHASE OUT PLAN (FOURTH AND FIFTH TRANCHE)	08/05	64,644	39,372
MP/ALB/08/004 PREPARATION OF A HCFC PHASE-OUT MANAGEMENT PLAN	08/08	30,000	25,553
MP/ALB/09/001 PREPARATION OF A HCFC PHASE-OUT MANAGEMENT PLAN (ADDITIONAL FUNDING)	09/05	55,000	1,534
MP/ALB/09/002 NATIONAL ODS PHASE-OUT PLAN (NPP) FOR ALBANIA (6TH TRANCHE)	09/08	22,322	0
MP/ALB/09/003 NATIONAL ODS PHASE-OUT PLAN (NPP) FOR ALBANIA (7TH TRANCHE)	09/09	22,322	0
Completed			
MP/ALB/05/001 NATIONAL ODS PHASE OUT PLAN (2ND TRANCHE)	05/07	172,322	172,322
ALGERIA			
Ongoing			
MP/ALG/01/128 PROJECT PREPARATION TO REPLACE METHYL BROMIDE IN THE FUMIGATION OF DATES IN TEN UNITS	01/08	25,000	13,421
MP/ALG/04/122 CONVERSION FOR CFC-11 TO HCFC-141B AND CFC-12 TO HCFC-134A TECHNOLOGY IN THE LAST GROUP OF COMMERCIAL REFRIGERATOR MANUFACTURES (REFRIGERATION SECTOR TERMINAL PROJECT)	05/01	589,000	475,134
MP/ALG/07/003 NATIONAL PHASE-OUT PLAN (FIRST TRANCHE)	08/01	723,500	628,037
MP/ALG/08/002 PREPARATION OF A HCFC PHASE-OUT MANAGEMENT PLAN	08/08	85,000	83,829
MP/ALG/09/002 NATIONAL PHASE-OUT PLAN (SECOND TRANCHE)	09/09	198,000	37,958
MP/ALG/09/003 PREPARATION OF A HCFC PHASE-OUT PLAN (ADDITIONAL FUNDING)	09/07	65,000	40,915
MP/ALG/09/004 PREPARATION FOR HCFC PHASE-OUT INVESTMENT ACTIVITIES (POLYURETHANE FOAM SECTOR)	10/01	40,000	0
MP/ALG/09/005 PREPARATION FOR HCFC PHASE-OUT INVESTMENT ACTIVITIES (REFRIGERATION AND AIR-TO-AIR AIR-CONDITIONING SECTOR)	09/12	60,000	3,555
MP/ALG/09/006 PREPARATION FOR PILOT DEMONSTRATION PROJECT ON ODS WASTE MANAGEMENT AND DISPOSAL	09/12	85,000	3,555

Project number Project title	Approval date	Total budget	Total delivery
ARGENTINA			
Ongoing			
MP/ARG/00/033 PHASE-OUT OF METHYL BROMIDE IN STRAWBERRY, PROTECTED VEGETABLES AND CUT FLOWER PRODUCTION	00/04	3,183,390	3,162,790
MP/ARG/03/089 PLAN FOR PHASE-OUT OF ODS IN THE SOLVENT SECTOR	03/12	635,986	462,773
MP/ARG/04/018 NATIONAL CFC PHASE-OUT PLAN (FIRST TRANCHE)	04/04	2,740,257	2,736,789
MP/ARG/05/002 NATIONAL CFC PHASE-OUT PLAN: 2006 WORK PROGRAMME	06/02	1,850,000	1,345,173
MP/ARG/06/001 NATIONAL CFC PHASE-OUT PLAN: 2007 WORK PROGRAMME	07/01	1,103,500	77,894
MP/ARG/07/002 NATIONAL CFC PHASE-OUT PLAN: 2008 WORK PROGRAMME	07/12	1,167,350	60
MP/ARG/08/002 PREPARATION OF A HCFC PHASE-OUT MANAGEMENT PLAN	08/08	78,000	58,328
MP/ARG/09/001 PREPARATION FOR HCFC PHASE-OUT INVESTMENT ACTIVITIES (AIR-CONDITIONING MANUFACTURING SECTOR)	09/04	80,000	3,710
ARMENIA			
Ongoing			
MP/ARM/09/002 INSTITUTIONAL STRENGTHENING (PHASE I)	09/05	120,000	53,590
BAHRAIN			
Ongoing			
MP/BAH/08/001 PREPARATION OF A HCFC PHASE-OUT MANAGEMENT PLAN	08/08	45,000	16,279
Completed			
MP/BAH/05/001 TRAINING AND AWARENESS WORKSHOP IN THE SOLVENTS AND PROCESS AGENTS (CTC AND TCA) SECTOR	05/04	44,132	44,132
BENIN			
Ongoing			
MP/BEN/08/001 TERMINAL PHASE-OUT MANAGEMENT PLAN (FIRST TRANCHE)	08/08	106,000	81,040
MP/BEN/09/001 TERMINAL PHASE-OUT MANAGEMENT PLAN (SECOND TRANCHE)	09/12	69,000	0
BOSNIA AND HERZEGOVINA			
Ongoing			
MP/BIH/04/019 PHASE-OUT OF HALON CONSUMPTION	04/04	64,600	14,210
MP/BIH/04/065 EXTENSION OF INSTITUTIONAL STRENGTHENING: PHASE II	04/07	95,333	60

Project number Project title	Approval date	Total budget	Total delivery
MP/BIH/04/123 NATIONAL ODS PHASE-OUT PLAN: SECOND TRANCHE	05/01	295,860	228,996
MP/BIH/07/001 NATIONAL ODS PHASE-OUT PLAN (THIRD TRANCHE)	07/08	303,000	16,506
MP/BIH/08/001 PREPARATION OF A HCFC PHASE-OUT MANAGEMENT PLAN	08/08	150,000	6,029
BRAZIL			
Ongoing			
MP/BRA/05/001 TOTAL PHASE-OUT OF MB USED IN TOBACCO, FLOWERS, ORNAMENTALS, STRAWBERRIES AND OTHER USES	05/08	1,450,251	1,442,279
BURUNDI			
Ongoing			
MP/BDI/08/002 TERMINAL ODS PHASE-OUT MANAGEMENT PLAN BURUNDI	08/08	76,000	8,098
CAMBODIA			
Ongoing			
MP/CMB/09/001 TECHNICAL ASSISTANCE FOR THE TOTAL PHASE-OUT OF CTC AND TCA IN THE SOLVENT SECTOR	09/05	40,000	0
CAMEROON			
Ongoing			
MP/CMR/06/004 TERMINAL CFC/TCA PHASE-OUT MANAGEMENT PLAN (FIRST TRANCHE)	06/12	600,000	599,463
MP/CMR/08/001 TERMINAL CFC/TCA PHASE-OUT MANAGEMENT PLAN (SECOND TRANCHE)	08/05	105,000	102,717
MP/CMR/08/003 PREPARATION OF A HCFC PHASE-OUT MANAGEMENT PLAN	08/08	85,000	12,182
MP/CMR/09/002 TERMINAL CFC/TCA PHASE-OUT MANAGEMENT PLAN FOR CAMEROON, 3RD TRANCHE	09/08	95,000	0
MP/CMR/09/003 PREPARATION OF A HCFC PHASE-OUT PLAN (ADDITIONAL FUNDING)	10/01	65,000	0
CHILE			
Ongoing			
MP/CHI/09/001 PROJECT PREPARATION IN THE ELIMINATION OF METHYL BROMIDE IN SOIL FUMIGATION	09/04	50,000	36,736
COLOMBIA			
Ongoing			
MP/COL/08/001 TECHNICAL ASSISTANCE IN THE METHYL BROMIDE SECTOR	08/08	40,000	30,961

Project number Project title	Approval date	Total budget	Total delivery
CONGO			
Ongoing			
MP/PRC/08/001 TERMINAL PHASE-OUT MANAGEMENT PLAN (FIRST TRANCHE)	08/05	50,000	49,135
CÔTE D'IVOIRE			
Ongoing			
MP/IVC/04/022 PHASE-OUT THE USE OF METHYL BROMIDE (MB) COMMODITIES AND STORAGE FUMIGATION	04/04	222,210	202,679
MP/IVC/08/002 TERMINAL PHASE-OUT MANAGEMENT PLAN (FIRST TRANCHE)	08/05	162,000	161,751
MP/IVC/09/001 ODS PHASE-OUT IN 50 EXISTING CENTRIFUGAL CHILLER UNITS	09/03	1,000,000	1,553
MP/IVC/09/002 TERMINAL PHASE-OUT MANAGEMENT PLAN (SECOND TRANCHE)	09/08	121,000	33,532
Completed			
MP/IVC/05/004 PHASE-OUT OF CFC-12 IN THE MANUFACTURE OF COSMETICS AEROSOLS (DEODORANTS) BY CONVERSION TO HYDROCARBON AEROSOL PROPELLANT (HAP) AT COPACI, ABIDJAN (TERMINAL AEROSOL SECTOR PROJECT)	05/07	1,077	1,077
CROATIA			
Ongoing			
MP/CRO/04/023 TERMINAL PHASE-OUT MANAGEMENT PLAN: 2004 ANNUAL IMPLEMENTATION PROGRAMME	04/04	48,300	46,987
MP/CRO/05/002 TERMINAL CFC PHASE-OUT MANAGEMENT PLAN (THIRD TRANCHE)	05/08	35,000	30,055
MP/CRO/08/001 PREPARATION OF A HCFC PHASE-OUT MANAGEMENT PLAN	08/08	150,000	109,271
MP/CRO/09/001 PROJECT PREPARATION FOR THE PHASE-OUT OF HCFC-141B IN POLYURETHANE FOAM PRODUCTION	09/05	40,000	31,059
MP/CRO/09/002 PHASE-OUT OF HCFC-141B FROM THE MANUFACTURING OF POLYURETHANE RIGID FOAM OF PAVUSIN	09/12	271,150	0
Completed			
MP/CRO/03/033 TERMINAL PHASE-OUT MANAGEMENT PLAN FOR CFCS (FIRST TRANCHE)	03/04	184,000	183,554
MP/CRO/06/001 TERMINAL CFC PHASE-OUT MANAGEMENT PLAN (4TH TRANCHE)	06/08	20,200	20,200
MP/CRO/07/001 MONITORING AND VERIFICATION AUDIT REPORT	07/09	16,704	16,704

Project number Project title	Approval date	Total budget	Total delivery
CUBA			
Ongoing			
MP/CUB/04/133 TOTAL PHASE-OUT OF METHYL BROMIDE IN SOIL FUMIGATION, SUBSTRATES, STORAGE AND STRUCTURES	04/12	537,763	511,377
DEMOCRATIC PEOPLE'S REPUBLIC OF KOREA			
Ongoing			
MP/DRK/03/096 PLAN FOR TERMINAL PHASE-OUT OF CTC (FIRST TRANCHE)	03/12	3,500,000	3,474,985
MP/DRK/04/027 SECTORAL PHASE-OUT IN DOMESTIC REFRIGERATION SECTOR BY CONVERSION OF REFRIGERATION AND COMPRESSOR MANUFACTURE AT 5TH OCTOBER ELECTRONIC AND AUTOMATION COMPANY (SECOND TRANCHE)	04/04	981,011	980,981
MP/DRK/05/006 IMPLEMENTATION OF THE NPP: RECOVERY AND RECYCLING (FIRST TRANCHE)	06/01	536,000	370,384
MP/DRK/06/004 PLAN FOR TERMINAL PHASE-OUT OF CTC (FOURTH TRANCHE)	06/07	500,000	500,000
MP/DRK/08/002 PLAN FOR TERMINAL PHASE-OUT FOR CTC (6TH TRANCHE)	08/08	100,000	49,626
MP/DRK/08/003 PREPARATION OF A HCFC PHASE-OUT MANAGEMENT PLAN	08/08	50,000	46,126
Completed			
MP/DRK/06/003 SUPPLEMENTARY PLAN FOR TERMINAL PHASE-OUT OF CTC AS PROCESS AGENT	06/07	884,399	883,600
DOMINICAN REPUBLIC			
Ongoing			
MP/DOM/02/138 PHASE OUT OF METHYL BROMIDE IN MELON, FLOWERS AND TOBACCO	02/12	922,900	723,652
ECUADOR			
Ongoing			
MP/ECU/09/001 PREPARATION OF A HCFC PHASE-OUT MANAGEMENT PLAN	09/12	75,000	0
EGYPT			
Ongoing			
MP/EGY/02/145 NATIONAL PHASE-OUT OF METHYL BROMIDE IN HORTICULTURE AND COMMODITIES FUMIGATION (FIRST TRANCHE)	03/01	2,750,642	2,704,898
MP/EGY/06/003 PHASE-OUT OF CFC CONSUMPTION IN THE MANUFACTURE OF AEROSOL METERED DOSE INHALERS (MDIS)	06/12	5,899,000	4,660,526
MP/EGY/06/004	06/12	1,200,000	1,196,690

Project number Project title	Approval date	Total budget	Total delivery
NATIONAL CFC PHASE-OUT PLAN (SECOND TRANCHE) MP/EGY/07/001	07/05	228,323	228,323
EXTENSION OF INSTITUTIONAL STRENGTHENING PROJECT (PHASE VI) MP/EGY/08/002	08/05	600,000	270,005
NATIONAL CFC PHASE-OUT PLAN (THIRD TRANCHE) MP/EGY/08/003	08/08	195,000	113,790
PREPARATION OF A HCFC PHASE-OUT MANAGEMENT PLAN MP/EGY/08/005	09/01	228,323	228,323
EXTENSION OF THE INSTITUTIONAL STRENGTHENING PROJECTS (PHASE VII) MP/EGY/08/006	09/01	1,934,994	250,226
NATIONAL PHASE-OUT OF MB IN HORTICULTURE AND COMMODITIES FUMIGATION EXCEPT IN DATE USE - PHASE II			
ERITREA			
Ongoing			
MP/ERI/08/001 TERMINAL PHASE-OUT MANAGEMENT PLAN FOR CFCS (FIRST TRANCHE)	08/05	100,000	0
ETHIOPIA			
Ongoing			
MP/ETH/08/004 PROJECT PREPARATION IN THE FUMIGANT SECTOR (FLOWERS)	08/06	35,000	60
GEORGIA			
Ongoing			
MP/GEO/05/001 TECHNICAL ASSISTANCE FOR THE ELIMINATION OF METHYL BROMIDE IN GRAIN AND STORAGE FACILITIES	05/12	225,500	166,706
GUATEMALA			
Ongoing			
MP/GUA/02/139 NATIONAL PHASE OUT OF METHYL BROMIDE	02/12	3,257,377	3,220,366
MP/GUA/09/001 PREPARATION OF A HCFC PHASE-OUT MANAGEMENT PLAN	09/05	75,000	37,300
MP/GUA/09/002 NATIONAL PHASE-OUT OF METHYL BROMIDE (PHASE II, FIRST TRANCHE)	09/12	1,300,000	0
GUINEA			
Ongoing			
MP/GUI/08/001 TERMINAL PHASE-OUT MANAGEMENT PLAN	08/08	140,000	131,640
Completed			
MP/GUI/06/001 PROJECT PREPARATION FOR A TERMINAL PHASE-OUT MANAGEMENT PLAN	06/07	12,112	12,112

Project number Project title	Approval date	Total budget	Total delivery
HONDURAS			
Ongoing			
MP/HON/08/001 TERMINAL PHASE-OUT MANAGEMENT PLAN (FIRST TRANCHE)	08/08	301,000	185,467
MP/HON/08/002 PREPARATION OF A HCFC PHASE-OUT MANAGEMENT PLAN	08/08	115,000	52,999
MP/HON/08/004 NATIONAL METHYL BROMIDE PHASE-OUT PLAN, PHASE II (THIRD TRANCHE)	09/01	300,000	227,766
MP/HON/09/001 NATIONAL METHYL BROMIDE PHASE-OUT PLAN, PHASE II (FOURTH TRANCHE)	09/12	106,301	0
MP/HON/09/002 TERMINAL PHASE-OUT MANAGEMENT PLAN (SECOND TRANCHE)	09/12	37,500	29
Completed			
MP/HON/07/002 NATIONAL METHYL BROMIDE PHASE-OUT PLAN, PHASE II (SECOND TRANCHE)	07/12	800,000	799,860
INDIA			
Completed			
MP/IND/02/163 PLAN FOR PHASE-OUT OF CFCS IN THE REFRIGERATION (MANUFACTURING) SECTOR	03/01	673,200	673,193
INDONESIA			
Completed			
MP/INS/04/137 PHASE-OUT OF THE USE OF METHYL BROMIDE IN GRAIN STORAGE	04/12	349,628	349,628
MP/INS/04/138 PLAN FOR TERMINAL PHASE-OUT OF ODS IN THE SOLVENT SECTOR	04/12	1,464,063	1,464,063
IRAN (ISLAMIC REPUBLIC OF)			
Ongoing			
MP/IRA/06/003 TERMINAL SOLVENT SECTOR UMBRELLA PROJECT	06/12	856,478	798,079
MP/IRA/07/002 PHASE-OUT OF CFC CONSUMPTION IN THE MANUFACTURE OF AEROSOL MDIS	07/08	3,296,758	3,216,833
MP/IRA/09/001 PREPARATION OF HCFC PHASE-OUT INVESTMENT ACTIVITIES (ROOM AIR-CONDITIONING AND COMPRESSORS)	09/07	45,000	30,649
Completed			
MP/IRA/02/086 PHASING OUT OF ODS IN THE MANUFACTURE OF FLEXIBLE SLABSTOCK FOAM THROUGH THE USE OF LCD BLOWING TECHNOLOGY AT ESFANJ SHIRVAN CO.	02/08	373,515	373,515
MP/IRA/05/005	06/01	227,950	227,843

Project number Project title	Approval date	Total budget	Total delivery
TOTAL PHASE-OUT OF METHYL BROMIDE IN SOIL FUMIGATION IN OLIVE SEEDLINGS, FRUIT TREES, NURSERIES AND OTHERS MP/IRA/99/077	99/07	480,548	480,548
PHASING OUT ODS IN MANUFACTURING FLEXIBLE PU SLABSTOCK FOAM THROUGH THE USE OF LIQUID CO2 BLOWING TECHNOLOGY AT BAHMAN PLASTIC COMPANY MP/IRA/99/121	99/07	1,134,821	1,134,821
REPLACEMENT OF CFC-12 REFRIGERANT BY HFC-134A AT IRAN COMPRESSOR MANUFACTURING COMPANY			
IRAQ			
Ongoing			
MP/IRQ/08/002 PREPARATION OF A HCFC PHASE-OUT MANAGEMENT PLAN	08/08	40,000	40,000
MP/IRQ/08/003 PREPARATION OF A HCFC PHASE-OUT MANAGEMENT PLAN	08/09	30,000	17,304
MP/IRQ/09/001 CONVERSION FROM CFC-11 TO METHYLENE CHLORIDE IN THE PRODUCTION OF FLEXIBLE SLABSTOCK FOAM AT AL HADI CO.	09/05	126,457	0
MP/IRQ/09/002 REPLACEMENT OF REFRIGERANT CFC-12 WITH ISOBUTANE AND FOAM BLOWING AGENT CFC-11 WITH CYCLOPENTANE IN THE MANUFACTURE OF DOMESTIC REFRIGERATORS AND CHEST FREEZERS AT LIGHT INDUSTRIES COMPANY	09/05	2,161,581	52,547
MP/IRQ/09/005 NATIONAL PHASE-OUT PLAN (FIRST TRANCHE)	09/07	4,353,530	3,699
MP/IRQ/09/006 PROJECT PREPARATION FOR ELIMINATION OF CONTROLLED USES OF METHYL BROMIDE IN PRE AND POST HARVEST SECTORS	09/07	40,000	0
MP/IRQ/09/009 PREPARATION OF A HCFC PHASE-OUT MANAGEMENT PLAN (ADDITIONAL FUNDING)	09/12	65,000	0
JORDAN			
Ongoing			
MP/JOR/08/003 PREPARATION OF A HCFC PHASE-OUT MANAGEMENT PLAN	08/08	150,000	110,142
MP/JOR/08/004 PREPARATION OF A DEMONSTRATION PROJECT FOR THE CONVERSION OF HCFC TO NON-HCFC TECHNOLOGY IN THE MANUFACTURING OF MINI-SPLIT UNITS AT PETRA ENGINEERING	09/01	40,000	13,273
KENYA			
Ongoing			
MP/KEN/07/006 TECHNOLOGY TRANSFER LEADING TO METHYL BROMIDE PHASE-OUT IN SOIL FUMIGATION	07/12	510,659	497,549
MP/KEN/09/002 TECHNICAL ASSISTANCE FOR THE TOTAL PHASE-OUT OF CTC AND TCA IN THE SOLVENT SECTOR	09/05	40,000	0

Project number Project title	Approval date	Total budget	Total delivery
KUWAIT			
Ongoing			
MP/KUW/05/001 PREPARATION OF A HALON PHASE-OUT PLAN	05/05	25,300	21,790
MP/KUW/07/001 TERMINAL PHASE-OUT MANAGEMENT PLAN FOR ANNEX A GROUP I SUBSTANCES (FIRST TRANCHE)	07/08	220,000	191,734
MP/KUW/08/001 PREPARATION OF A HCFC PHASE-OUT MANAGEMENT PLAN	08/08	70,000	23,244
KYRGYZSTAN			
Ongoing			
MP/KYR/06/001 HALON PHASE-OUT PROGRAMME	06/06	50,000	47,984
LEBANON			
Ongoing			
MP/LEB/03/097 PHASE-OUT OF METHYL BROMIDE FOR SOIL FUMIGATION IN STRAWBERRY PRODUCTION (THIRD TRANCHE)	03/12	450,000	430,034
MP/LEB/05/003 PHASE-OUT OF METHYL BROMIDE FOR SOIL FUMIGATION IN STRAWBERRY PRODUCTION (FIFTH TRANCHE)	06/02	47,404	47,272
LIBYAN ARAB JAMAHIRIYA			
Ongoing			
MP/LIB/01/043 CREATION OF NATIONAL OZONE UNIT	01/03	157,000	156,997
MP/LIB/05/003 NATIONAL CFC PHASE-OUT PLAN (2ND TRANCHE)	05/04	720,000	625,008
MP/LIB/05/004 PHASE-OUT OF METHYL BROMIDE IN HORTICULTURE: TOMATOES, CUCUMBERS, PEPPERS AND OTHERS	06/02	743,000	735,818
MP/LIB/05/005 PLAN FOR THE PHASE-OUT OF IMPORT AND NET CONSUMPTION OF HALONS IN THE FIRE FIGHTING SECTOR	06/02	343,500	8,895
MP/LIB/08/001 NATIONAL ODS PHASE-OUT PLAN: 3RD TRANCHE	08/05	277,947	0
MP/LIB/08/002 PREPARATION OF A HCFC PHASE-OUT MANAGEMENT PLAN	08/08	85,000	35,205
MP/LIB/09/001 RENEWAL OF INSTITUTIONAL STRENGTHENING PROJECT (PHASE II)	10/01	73,702	36
MADAGASCAR			
Ongoing			
MP/MAG/08/002 TERMINAL PHASE OUT MANAGEMENT PLAN (2ND TRANCHE)	08/12	47,000	44,500

Project number Project title	Approval date	Total budget	Total delivery
MEXICO			
Ongoing			
MP/MEX/04/031 NATIONAL CFC PHASE-OUT PLAN (FIRST TRANCHE)	04/04	3,517,000	3,517,000
MP/MEX/05/004 NATIONAL CFC PHASE-OUT PLAN: 2ND TRANCHE	05/04	4,278,000	3,829,485
MP/MEX/05/006 SECTOR PLAN FOR PHASING OUT CFC-11 AND CFC-12 PRODUCTION SECTOR: FOURTH TRANCHE	05/12	11,850,000	11,840,532
MP/MEX/06/003 NATIONAL CFC PHASE-OUT PLAN: 2006 WORK PROGRAMME	07/01	299,500	298,776
MP/MEX/07/004 EXTENSION OF INSTITUTIONAL STRENGTHENING PROJECT (PHASE VIII)	07/08	247,100	231,296
MP/MEX/07/005 PHASE-OUT OF CFC CONSUMPTION IN THE MANUFACTURE OF AEROSOL MDIS	08/01	2,630,503	2,488,295
MP/MEX/08/001 NATIONAL METHYL BROMIDE PHASE OUT PLAN (FIRST TRANCHE)	08/04	2,000,000	1,957,723
MP/MEX/08/003 PREPARATION OF A HCFC PHASE-OUT MANAGEMENT PLAN	08/08	104,250	61,564
MP/MEX/09/002 PREPARATION OF ODS DISPOSAL PILOT PROJECT	09/04	50,000	34,203
MP/MEX/09/003 EXTENSION OF INSTITUTIONAL STRENGTHENING PROJECT (PHASE IX)	09/08	185,250	116,194
MP/MEX/09/004 PREPARATION OF HCFC PHASE-OUT INVESTMENT ACTIVITIES (REFRIGERATION MANUFACTURING SECTORS)	09/09	150,000	0
MP/MEX/09/005 PREPARATION FOR HCFC PHASE-OUT INVESTMENT ACTIVITIES (AEROSOL AND SOLVENT SECTORS)	09/08	100,000	4,574
Completed			
MP/MEX/05/003 SECTOR PLAN FOR PHASING OUT CFC-11 AND CFC-12 PRODUCTION SECTOR: THIRD TRANCHE	05/04	3,999,437	3,999,437
MP/MEX/07/003 UMBRELLA PROJECT FOR TERMINAL PHASE-OUT OF CTC	07/08	1,518,094	1,518,020
MONTENEGRO			
Ongoing			
MP/MNE/07/004 TERMINAL PHASE-OUT PLAN FOR CFCS (FIRST TRANCHE)	07/12	175,000	171,747
MP/MNE/08/001 INSTITUTIONAL STRENGTHENING PROJECT (PHASE I)	08/08	60,000	21,207
MP/MNE/08/002 PREPARATION OF A HCFC PHASE-OUT MANAGEMENT PLAN	08/08	85,000	52,045
MP/MNE/09/002 TERMINAL PHASE-OUT MANAGEMENT PLAN FOR CFCS IN MONTENEGRO (SECOND TRANCHE)	09/08	95,295	61,212

Project number Project title	Approval date	Total budget	Total delivery
Completed			
MP/MNE/07/001 PROJECT PREPARATION FOR A COUNTRY PROGRAMME AND A TERMINAL PHASE-OUT PLAN	07/05	39,174	39,174
MP/MNE/07/002 ESTABLISHMENT OF THE OZONE UNIT	07/05	30,000	29,870
MOROCCO			
Ongoing			
MP/MOR/05/003 PHASE-OUT OF METHYL BROMIDE USED FOR SOIL FUMIGATION IN TOMATO PRODUCTION (THIRD TRANCHE)	05/12	1,670,995	1,670,995
MP/MOR/06/003 PHASE-OUT OF METHYL BROMIDE USED FOR SOIL FUMIGATION IN TOMATO PRODUCTION (THIRD TRANCHE)	06/12	411,633	411,633
MP/MOR/07/006 PHASE-OUT OF METHYL BROMIDE USED FOR SOIL FUMIGATION IN TOMATO PRODUCTION (FIFTH TRANCHE)	07/12	424,381	394,432
MP/MOR/08/002 PREPARATION OF A HCFC PHASE-OUT MANAGEMENT PLAN	08/08	150,000	58,347
MP/MOR/08/004 PHASE-OUT OF METHYL BROMIDE USED FOR SOIL FUMIGATION IN TOMATO PRODUCTION	08/12	398,427	270,476
MP/MOR/08/005 METHYL BROMIDE IN CUCURBITS AND GREEN BEANS	08/12	690,000	319,193
Completed			
MP/MOR/00/164 PHASE OUT OF METHYL BROMIDE FOR SOIL FUMIGATION IN STRAWBERRY PRODUCTION	01/01	2,189,729	2,189,729
MP/MOR/07/001 PROJECT PREPARATION FOR A METHYL BROMIDE PHASE-OUT PLAN (GREEN BEANS)	07/05	34,867	34,867
MYANMAR			
Ongoing			
MP/MYA/09/001 PREPARATION OF HCFC PHASE-OUT MANAGEMENT PLAN	09/04	42,500	10,288
NICARAGUA			
Ongoing			
MP/NIC/08/001 PREPARATION OF A HCFC PHASE-OUT MANAGEMENT PLAN	08/08	85,000	76,262

Project number Project title	Approval date	Total budget	Total delivery
NIGER			
Ongoing			
MP/NER/08/001 TERMINAL PHASE-OUT MANAGEMENT PLAN (FIRST TRANCHE)	08/05	131,000	75,734
MP/NER/08/002 PREPARATION OF A HCFC PHASE-OUT MANAGEMENT PLAN	08/08	85,000	25,912
MP/NER/09/001 TERMINAL PHASE-OUT MANAGEMENT PLAN (SECOND TRANCHE)	09/08	53,000	0
Completed			
MP/NER/07/002 PROJECT PREPARATION FOR A TERMINAL PHASE-OUT MANAGEMENT PLAN IN THE REFRIGERATION SERVICING SECTOR	07/12	5,402	5,402
OMAN			
Ongoing			
MP/OMA/05/004 HALON CONSUMPTION PHASE-OUT THROUGH A TECHNICAL ASSISTANCE PROGRAMME AND A HALON RECYCLING	05/08	64,600	36,087
MP/OMA/07/002 TERMINAL PHASE-OUT MANAGEMENT PLAN (FIRST TRANCHE)	07/08	305,800	293,813
MP/OMA/08/001 PREPARATION OF A HCFC PHASE-OUT MANAGEMENT PLAN	08/08	100,000	71,121
MP/OMA/08/002 RENEWAL OF INSTITUTIONAL STRENGTHENING SUPPORT (PHASE III)	09/01	68,467	0
MP/OMA/09/001 TERMINAL PHASE-OUT MANAGEMENT PLAN IN OMAN, 2ND TRANCHE	09/05	164,200	47,996
MP/OMA/09/002 AUDIT FOR THE TERMINAL PHASE-OUT MANAGEMENT PLAN	09/05	20,000	0
Completed			
MP/OMA/05/003 RENEWAL OF INSTITUTIONAL STRENGTHENING SUPPORT (PHASE II)	05/08	68,394	68,394
PAKISTAN			
Ongoing			
MP/PAK/01/226 CONVERSION OF CARBON TETRACHLORIDE AS PROCESS SOLVENT TO 1,2-DICHLOROETHANE AT HIMONT CHEMICALS LTD.	02/01	485,701	485,253
MP/PAK/03/103 SECTOR PHASE-OUT PLAN OF CTC	03/12	1,200,000	1,199,458
MP/PAK/04/144 SECTOR PHASE-OUT PLAN OF CTC (SECOND TRANCHE)	05/01	1,300,000	1,293,366
MP/PAK/05/002 IMPLEMENTATION OF THE RMP (INSTITUTIONAL FRAMEWORK, CUSTOMS EMPOWERMENT, TRAINING SERVICE TECHNICIANS, RECOVERY AND RECYCLING) (THIRD TRANCHE)	06/01	414,300	414,012
MP/PAK/08/003 SECTOR PHASE-OUT PLAN OF CTC (THIRD TRANCHE)	08/05	245,665	245,665
MP/PAK/08/004	08/08	90,000	69,479

Project number Project title	Approval date	Total budget	Total delivery
PREPARATION OF A HCFC PHASE-OUT MANAGEMENT PLAN MP/PAK/09/005	10/01	80,000	0
PREPARATION FOR HCFC PHASE-OUT INVESTMENT ACTIVITIES (POLYURETHANE FOAM SECTOR) MP/PAK/09/006	10/01	120,000	0
PREPARATION OF HCFC PHASE-OUT INVESTMENT ACTIVITIES (REFRIGERATION AND AIR-CONDITIONING MANUFACTURING SECTORS) MP/PAK/09/007	10/01	45,000	0
PREPARATION OF A HCFC PHASE-OUT MANAGEMENT PLAN (ADDITIONAL FUNDING)			
Completed			
MP/PAK/03/102	03/12	191,000	191,000
IMPLEMENTATION OF THE RMP (INSTITUTIONAL FRAMEWORK, CUSTOMS EMPOWERMENT, TRAINING SERVICE TECHNICIANS, RECOVERY AND RECYCLING) (FIRST TRANCHE) MP/PAK/04/142	05/01	534,200	533,533
IMPLEMENTATION OF THE RMP (INSTITUTIONAL FRAMEWORK, CUSTOMS EMPOWERMENT, TRAINING SERVICE TECHNICIANS, RECOVERY AND RECYCLING) (SECOND TRANCHE)			
PHILIPPINES			
Ongoing			
MP/PHI/09/004	09/12	70,000	5,188
PREPARATION FOR HCFC PHASE-OUT INVESTMENT ACTIVITIES (FOAM SECTOR)			
QATAR			
Ongoing			
MP/QAT/06/001	06/08	44,500	42,803
RENEWAL OF INSTITUTIONAL STRENGTHENING PROJECT (PHASE II, SECOND YEAR FUNDING) MP/QAT/07/001	07/12	242,500	106,681
TERMINAL PHASE-OUT MANAGEMENT PLAN (FIRST TRANCHE) MP/QAT/08/001	08/08	55,000	24,322
PREPARATION OF A HCFC PHASE-OUT MANAGEMENT PLAN MP/QAT/09/001	09/12	70,000	0
TERMINAL PHASE-OUT MANAGEMENT PLAN (SECOND TRANCHE) MP/QAT/09/002	10/01	48,208	0
INSTITUTIONAL STRENGTHENING			
ROMANIA			
Ongoing			
MP/ROM/05/002	05/04	159,050	150,141
NATIONAL CFC PHASE-OUT PLAN (FIRST TRANCHE) MP/ROM/05/003	05/06	145,984	145,762
EXTENSION OF INSTITUTIONAL STRENGTHENING PROJECT: PHASE II MP/ROM/05/005	06/01	3,200,000	3,170,207
SECTOR PLAN FOR ODS PRODUCTION SECTOR MP/ROM/06/002	06/06	236,750	221,647
NATIONAL CFC PHASE-OUT PLAN (SECOND TRANCHE)			

Project number Project title	Approval date	Total budget	Total delivery
MP/ROM/06/004 SECTOR PLAN FOR PRODUCTION SECTOR (SECOND TRANCHE)	06/12	900,000	801,546
MP/ROM/06/005 TERMINAL PHASE-OUT MANAGEMENT PLAN FOR CTC PRODUCTION/CONSUMPTION FOR PROCESS AGENT USES	06/12	1,389,800	1,019,883
MP/ROM/07/002 NATIONAL CFC PHASE-OUT PLAN (THIRD TRANCHE)	07/05	30,000	5,362
MP/ROM/07/004 SECTOR PLAN FOR PRODUCTION SECTOR (FOURTH TRANCHE)	07/12	1,200,000	1,100,029
Completed			
MP/ROM/06/003 HALON MANAGEMENT PROGRAMME	06/12	32,053	32,053
SAO TOME AND PRINCIPE			
Ongoing			
MP/STP/08/001 TERMINAL PHASE-OUT MANAGEMENT PLAN FOR CFCS (FIRST TRANCHE)	08/05	66,000	64,889
MP/STP/09/001 TERMINAL PHASE-OUT MANAGEMENT PLAN FOR CFCS (SECOND TRANCHE)	09/05	49,000	15,378
SAUDI ARABIA			
Ongoing			
MP/SAU/07/002 NATIONAL PHASE-OUT PLAN	07/12	1,287,000	778,114
MP/SAU/08/001 PREPARATION OF A HCFC PHASE-OUT MANAGEMENT PLAN	08/08	130,000	44,858
SENEGAL			
Ongoing			
MP/SEN/06/001 PREPARATION OF A TERMINAL PHASE-OUT MANAGEMENT PLAN	06/05	15,000	14,998
MP/SEN/08/002 PREPARATION OF A HCFC PHASE-OUT MANAGEMENT PLAN	08/08	85,000	39,280
SERBIA			
Ongoing			
MP/SRB/08/001 PREPARATION OF A HCFC PHASE-OUT MANAGEMENT PLAN	08/08	150,000	26,854
MP/SRB/09/001 EXTENSION OF INSTITUTIONAL STRENGTHENING PROJECT (PHASE III)	10/01	71,121	0
MP/YUG/04/074 NATIONAL CFC PHASE-OUT PLAN (FIRST TRANCHE)	04/07	474,700	434,807
MP/YUG/04/147 EXTENSION OF INSTITUTIONAL STRENGTHENING PROJECT (PHASE II)	04/12	131,300	123,595
MP/YUG/05/005 NATIONAL CFC PHASE-OUT PLAN (SECOND TRANCHE)	05/12	759,000	105,705
MP/YUG/06/005 NATIONAL CFC PHASE-OUT PLAN (THIRD TRANCHE)	06/12	1,033,344	866,306
MP/YUG/07/001	07/06	222,000	13,123

Project number Project title	Approval date	Total budget	Total delivery
NATIONAL ODS PHASE-OUT PLAN (THIRD TRANCHE)			
Completed			
MP/YUG/05/001 PROJECT PREPARATION IN THE FUMIGANTS SECTOR (METHYL BROMIDE)	05/04	15,811	15,811
SOUTH AFRICA			
Ongoing			
MP/SAF/08/003 PREPARATION OF A HCFC PHASE-OUT MANAGEMENT PLAN	08/08	195,000	51,280
MP/SAF/09/005 PREPARATION FOR HCFC PHASE-OUT INVESTMENT ACTIVITIES (POLYURETHANE FOAM SECTOR)	10/01	150,000	0
SUDAN			
Ongoing			
MP/SUD/07/010 NATIONAL CFC/CTC PHASE-OUT PLAN (THIRD TRANCHE)	07/01	220,000	99,286
MP/SUD/08/004 PREPARATION OF A HCFC PHASE-OUT MANAGEMENT PLAN	08/08	30,000	24,033
MP/SUD/09/004 NATIONAL CFC/CTC PHASE-OUT PLAN (FOURTH TRANCHE)	09/07	200,000	62,729
MP/SUD/09/006 PREPARATION FOR HCFC PHASE-OUT INVESTMENT ACTIVITIES (POLYURETHANE FOAM SECTOR)	10/01	40,000	0
MP/SUD/09/007 PREPARATION FOR HCFC PHASE-OUT INVESTMENT ACTIVITIES (REFRIGERATION AND AIR-CONDITIONING MANUFACTURING SECTORS)	10/01	60,000	0
MP/SUD/09/008 PREPARATION OF A HCFC PHASE-OUT MANAGEMENT PLAN (ADDITIONAL FUNDING)	10/01	120,000	29
Completed			
MP/SUD/04/149 NATIONAL CFC/CTC PHASE-OUT PLAN (FIRST TRANCHE)	05/01	499,480	499,375
MP/SUD/06/005 NATIONAL CFC/CTC PHASE-OUT PLAN (SECOND TRANCHE)	06/12	219,912	219,912
SYRIAN ARAB REPUBLIC			
Ongoing			
MP/SYR/03/107 PHASE-OUT OF METHYL BROMIDE IN GRAIN STORAGE (SECOND TRANCHE)	03/12	351,725	333,001
MP/SYR/05/002 EXTENSION OF INSTITUTIONAL STRENGTHENING: PHASE III	05/06	203,823	177,539
MP/SYR/05/004 PHASE-OUT METHYL BROMIDE IN GRAIN FUMIGATION (THIRD TRANCHE)	06/02	432,414	352,969
MP/SYR/05/005 DEMONSTRATION PROJECT ON THE REPLACEMENT OF CFC CENTRIFUGAL CHILLERS	06/01	585,961	559,380
MP/SYR/06/001 METHYL BROMIDE NATIONAL PHASE-OUT PLAN (SOIL FUMIGATION)	06/08	240,000	118,759

Project number Project title	Approval date	Total budget	Total delivery
MP/SYR/06/002 NATIONAL CFC PHASE-OUT PLAN FOR SYRIA (FIRST TRANCHE)	06/08	430,000	260,245
MP/SYR/08/001 PREPARATION OF A HCFC PHASE-OUT MANAGEMENT PLAN	08/08	136,250	44,009
MP/SYR/08/002 NATIONAL CFC PHASE-OUT PLAN	09/01	170,000	73,095
MP/SYR/09/001 EXTENSION OF INSTITUTIONAL STRENGTHENING (PHASE IV)	09/08	152,867	0
MP/SYR/09/002 NATIONAL CFC PHASE-OUT PLAN FOR SYRIA (THIRD TRANCHE)	09/08	154,050	0
MP/SYR/09/003 PREPARATION FOR HCFC PHASE-OUT INVESTMENT ACTIVITIES (REFRIGERATION MANUFACTURING SECTOR)	09/08	60,000	19,623
Completed			
MP/SYR/01/182 PHASING OUT THE USE OF METHYL BROMIDE IN GRAIN STORAGE (FIRST TRANCHE)	01/10	300,000	300,000
THE FORMER YUGOSLAV REPUBLIC OF MACEDONIA			
Ongoing			
MP/MCD/06/001 EXTENSION OF THE INSTITUTIONAL STRENGTHENING PROJECT (PHASE V)	06/05	132,347	132,347
MP/MCD/07/001 TERMINAL PHASE-OUT MANAGEMENT PLAN FOR CFCS (THIRD TRANCHE)	08/01	15,000	15,000
MP/MCD/08/001 PREPARATION OF A HCFC PHASE-OUT MANAGEMENT PLAN	08/08	85,000	74,959
MP/MCD/08/003 TERMINAL PHASE-OUT MANAGEMENT PLAN FOR CFCS	08/12	15,000	7,657
MP/MCD/09/001 EXTENSION OF THE INSTITUTIONAL STRENGTHENING PROJECT (PHASE VI)	09/05	132,347	50,619
MP/MCD/09/002 TERMINAL PHASE-OUT MANAGEMENT PLAN FOR CFCS (FIFTH TRANCHE)	09/12	15,000	0
TUNISIA			
Ongoing			
MP/TUN/01/055 PROJECT PREPARATION IN THE FUMIGANTS SECTOR (DATES)	01/04	25,000	12,219
MP/TUN/05/001 TRAINING AND AWARENESS WORKSHOP IN THE SOLVENTS AND PROCESS AGENTS (CTC AND TCA) SECTORS	05/04	50,000	31,070
MP/TUN/08/001 PREPARATION OF A HCFC PHASE-OUT MANAGEMENT PLAN	08/08	150,000	48,008
MP/TUN/09/003 PREPARATION FOR HCFC PHASE-OUT INVESTMENT ACTIVITIES (POLYURETHANE FOAM SECTOR)	09/08	65,000	0
TURKEY			
Ongoing			
MP/TUR/03/108	03/12	1,000,000	999,922

Project number Project title	Approval date	Total budget	Total delivery
PHASE-OUT OF METHYL BROMIDE IN PROTECTED TOMATO, CUCUMBER AND CARNATION CROPS (SECOND TRANCHE) MP/TUR/05/001	06/02	1,408,843	1,376,516
PHASE-OUT OF METHYL BROMIDE IN PROTECTED TOMATO, CUCUMBER AND CARNATION CROPS (THIRD AND FOURTH TRANCHES) MP/TUR/08/003	08/08	195,000	49,231
PREPARATION OF A HCFC PHASE-OUT MANAGEMENT PLAN MP/TUR/09/003	09/05	60,000	31,537
PREPARATION OF ODS DISPOSAL PILOT PROJECT MP/TUR/09/004	09/08	195,000	2,579
EXTENSION OF INSTITUTIONAL STRENGTHENING (PHASE IV) MP/TUR/09/005	09/08	150,000	0
PREPARATION FOR HCFC PHASE-OUT INVESTMENT ACTIVITIES (POLYURETHANE FOAM SECTOR) MP/TUR/09/006	09/08	150,000	0
PREPARATION FOR HCFC PHASE-OUT INVESTMENT ACTIVITIES (REFRIGERATION MANUFACTURING SECTOR)			
TURKMENISTAN			
Ongoing			
MP/TUK/07/001 PREPARATION OF A PROJECT FOR THE ELIMINATION OF METHYL BROMIDE IN THE POST HARVEST SECTOR	08/01	20,000	20,000
MP/TUK/08/002 INSTITUTIONAL STRENGTHENING PROJECT (PHASE II)	08/05	15,000	2,199
MP/TUK/08/003 PREPARATION OF A HCFC PHASE-OUT MANAGEMENT PLAN	08/08	85,000	66,914
MP/TUK/09/001 TECHNICAL ASSISTANCE FOR THE ELIMINATION OF METHYL BROMIDE IN POST HARVEST SECTOR	10/01	179,586	0
URUGUAY			
Ongoing			
MP/URU/01/125 PHASING OUT METHYL BROMIDE IN HORTICULTURE (TOMATOES AND FLOWERS)	01/08	469,370	469,166
VENEZUELA (BOLIVARIAN REPUBLIC OF)			
Ongoing			
MP/VEN/07/002 NATIONAL CFC PHASE-OUT PLAN FOR VENEZUELA, 3RD TRANCHE	07/04	2,071,831	1,428,751
MP/VEN/08/001 PREPARATION OF A HCFC PHASE-OUT MANAGEMENT PLAN	08/08	173,750	135,212
MP/VEN/09/001 NATIONAL CFC PHASE-OUT PLAN: 2009 WORK PROGRAMME	09/05	513,465	29
Completed			
MP/VEN/05/003 NATIONAL CFC PHASE-OUT PLAN: 2ND TRANCHE	05/04	1,631,831	1,631,563

Project number Project title	Approval date	Total budget	Total delivery
YEMEN			
Ongoing			
MP/YEM/08/001 NATIONAL ODS PHASE-OUT PLAN (FIRST TRANCHE)	08/10	1,137,500	945,403
MP/YEM/08/002 PREPARATION OF A HCFC PHASE-OUT MANAGEMENT PLAN	08/08	70,000	15,823
ZAMBIA			
Ongoing			
MP/ZAM/08/002 TECHNICAL ASSISTANCE FOR THE TOTAL PHASE-OUT OF METHYL BROMIDE IN TOBACCO, CUT FLOWERS, HORTICULTURE AND POST HARVEST USES	08/12	289,548	135,200
Completed			
MP/ZAM/08/001 PROJECT PREPARATION IN THE FUMIGANT SECTOR (SOIL FUMIGATION)	08/05	35,000	34,065
ZIMBABWE			
Ongoing			
MP/ZIM/06/002 TOTAL PHASE-OUT OF METHYL BROMIDE USED IN GRAIN FUMIGATION	06/12	192,073	191,806
MP/ZIM/07/001 TOTAL PHASE-OUT OF METHYL BROMIDE USED IN TOBACCO SEEDLINGS (SECOND TRANCHE)	07/05	1,862,486	1,859,834
AFRICA REGION			
Ongoing			
MP/RAF/06/010 STRATEGIC DEMONSTRATION PROJECT FOR ACCELERATED CONVERSION OF CFC CHILLERS IN 5 AFRICAN COUNTRIES (CAMEROON, EGYPT, NAMIBIA, NIGERIA AND SUDAN)	06/04	747,500	247,457
ARAB REGION			
Ongoing			
MP/RAB/08/002 REGIONAL DEMONSTRATION PROJECT ON ALTERNATIVES TO THE USE OF METHYL BROMIDE FOR TREATMENT OF HIGH MOISTURE DATES	08/05	306,812	127,899
EUROPE AND THE NIS REGION			
Ongoing			
MP/RER/05/010 DEMONSTRATION PROJECT ON THE REPLACEMENT OF CFC CENTRIFUGAL CHILLERS (CROATIA, THE FORMER YUGOSLAV REPUBLIC OF MACEDONIA, ROMANIA AND SERBIA AND MONTENEGRO)	05/12	1,069,074	892,687

Project number Project title	Approval date	Budget	Delivery
C. OTHER PROJECTS			
ALBANIA			
Ongoing			
FB/ALB/09/004 NATIONAL CLEANER PRODUCTION PROGRAMME FOR ALBANIA	09/09	200,935	1,398
XP/ALB/08/002 ESTABLISHMENT AND OPERATION OF A NATIONAL CLEANER PRODUCTION CENTRE IN ALBANIA - PREPARATORY ASSISTANCE	08/06	40,151	21,827
Completed			
XP/ALB/08/003 IMPROVING THE EFFICIENCY AND COMPETITIVENESS OF THE FOOTWEAR INDUSTRY - PREPARATORY ASSISTANCE	08/07	14,558	0
ALGERIA			
Ongoing			
GF/ALG/09/001 CAPACITY BUILDING FOR THE ENVIRONMENTALLY SOUND MANAGEMENT OF POPS AND THE DESTRUCTION OF PCB WASTES IN ALGERIA - PREPARATORY ASSISTANCE	09/07	260,000	0
ANGOLA			
Ongoing			
GF/ANG/08/004 ENABLING ACTIVITIES FOR THE DEVELOPMENT OF A NATIONAL IMPLEMENTATION PLAN AS A FIRST STEP TO IMPLEMENT THE STOCKHOLM CONVENTION ON PERSISTENT ORGANIC POLLUTANTS (POPS) IN ANGOLA	08/04	471,600	442,688
TF/ANG/04/001 CAPACITY BUILDING FOR THE REHABILITATION OF THE FOOD INDUSTRY IN ANGOLA	04/12	421,141	414,258
US/ANG/08/001, 002 XP/ANG/08/003 TECHNICAL ASSISTANCE FOR ANGOLA'S ENTREPRENEURSHIP CURRICULA IN SECONDARY SCHOOLS PROGRAMME	08/12	802,653	220,848
ARGENTINA			
Ongoing			
SF/ARG/04/001 ASSISTANCE TO CENTRO DE INVESTIGACIONES TEXTILES, SAN MARTIN, BUENOS AIRES,	04/03	204,384	201,869

Project number Project title	Approval date	Budget	Delivery
ARGENTINA (PHASE 2)			
UE/ARG/04/129 UE/ARG/04/12A, 12B (former US/ARG/04/129, US/ARG/04/12A) RECOVERY OF THE ARGENTINIAN INDUSTRIAL SECTOR: SME UPGRADING PROGRAMME FOR FOSTERING ACCESS TO CREDIT AND EXPORT MARKETS	04/02	3,425,612	3,414,543
XP/ARG/08/003 ASISTENCIA PREPARATORIA PARA LA IMPLEMENTACION DE UN PROGRAMA DE ACCESO AL CRÉDITO Y COMPETITIVIDAD PARA MICRO, PEQUEÑAS Y MEDIANAS EMPRESAS (MIPYME)	08/12	120,504	131,852
ARMENIA			
Ongoing			
GF/ARM/08/002 TECHNICAL ASSISTANCE FOR ENVIRONMENTALLY SUSTAINABLE MANAGEMENT OF PCBS AND OTHER POPS WASTE IN THE REPUBLIC OF ARMENIA	08/11	805,000	317,569
TF/ARM/09/001, A01, B01 SUSTAINABLE LIVELIHOOD FOR SOCIALLY VULNERABLE REFUGEES, INTERNALLY DISPLACED AND LOCAL FAMILIES	09/04	309,914	58,164
Completed			
GF/ARM/08/001 ENVIRONMENTALLY SUSTAINABLE MANAGEMENT OF PCBS AND OTHER POPS WASTE, TECHNICAL ASSISTANCE FOR POPS IN THE REPUBLIC OF ARMENIA	08/07	25,000	22,286
AZERBAIJAN			
Ongoing			
GF/AZE/08/003 ENVIRONMENTALLY SOUND MANAGEMENT AND DISPOSAL OF POLYCHLORINATED BIPHENYLS (PCBS) - PREPARATORY PHASE	08/10	106,000	104,168
TE/AZE/08/001 TRADE CAPACITY BUILDING FOR AZERBAIJAN TO REAP THE BENEFITS OF ACCESSION TO THE WTO - PREPARATORY ASSISTANCE	08/01	20,269	11,723
BELARUS			
Ongoing			
XP/BYE/06/001 XP/BYE/09/001 STRENGTHENING THE NATIONAL SYSTEM OF TECHNOLOGY TRANSFER IN THE REPUBLIC OF BELARUS ON THE BASIS OF APPLICATION OF INFORMATION AND COMMUNICATIONS TECHNOLOGIES (PHASE II)	06/04	167,383	127,010
BELIZE			
Ongoing			
SF/BZE/07/001 INVESTMENT PROMOTION UNIT IN THE SOUTHERN LAGOON FREE ECONOMIC ZONE (IPU BELIZE)	09/02	45,432	18,004
XP/BZE/06/001 XP/BZE/09/001 PREPARATORY ASSISTANCE MISSION FOR STRATEGIC CONCEPT FOR THE DEVELOPMENT OF THE TOURISM INDUSTRY AND PROMOTION OF PRODUCTIVE EMPLOYMENT IN BELIZE	06/04	39,057	28,325

Project number Project title	Approval date	Budget	Delivery
BHUTAN			
Ongoing			
UE/BHU/08/001 PILOT PROGRAMME FOR THE PROMOTION OF CULTURE-BASED CREATIVE INDUSTRIES FOR POVERTY REDUCTION, COMMUNITY VITALIZATION, AND YOUTH AND WOMEN'S (SELF-) EMPLOYMENT	08/12	229,263	99,433
BOLIVIA (PLURINATIONAL STATE OF)			
Ongoing			
FM/BOL/08/001 PRODUCTIVE PATRIMONIAL ASSETS BUILDING AND CITIZENSHIP PROGRAMME FOR WOMEN IN EXTREME POVERTY IN BOLIVIA	08/12	338,621	110,513
FM/BOL/09/001 THE INTEGRATION OF INDIGENOUS ANDEAN PRODUCERS INTO NEW NATIONAL AND INTERNATIONAL VALUE CHAINS	09/12	162,532	0
FM/BOL/09/002 PROGRAMA DE FORTALECIMIENTO DE LA CAPACIDAD DE RESPUESTA LOCAL PARA LA EJECUCION DE INICIATIVAS SECTORIALES DEL PMD-C	09/12	125,057	0
Completed			
XP/BOL/04/019 ASSISTANCE IN ENHANCING THE PRODUCTIVITY AND MARKETING OF CAMELOID FIBRES AND MANAGEMENT OF TECHNOLOGICAL CHANGE IN THE TEXTILE SECTOR OF BOLIVIA IN SUPPORT OF SUSTAINED GROWTH AND POVERTY ALLEVIATION	04/08	173,320	169,454
BOTSWANA			
Ongoing			
GF/BOT/03/011 ENABLING ACTIVITIES TO FACILITATE EARLY ACTION ON THE IMPLEMENTATION OF THE STOCKHOLM CONVENTION ON PERSISTENT ORGANIC POLLUTANTS IN BOTSWANA	03/10	456,000	452,367
BRAZIL			
Ongoing			
TF/BRA/05/002 TOTAL PHASE OUT OF MB USED IN FLOWERS, ORNAMENTALS, STRAWBERRIES AND OTHER USES	06/01	580,390	573,800
BULGARIA			
Ongoing			
UE/BUL/06/001 PROGRAMME FOR THE SUSTAINABLE DEVELOPMENT OF ENTERPRISES IN BULGARIA WITH FOCUS ON ENHANCING THE LOCAL EXPERTISE IN CP, EST AND CSR METHODOLOGIES	06/12	804,326	699,860

Project number Project title	Approval date	Budget	Delivery
BURUNDI			
Ongoing US/BDI/09/001 ENERGY FOR PRODUCTIVE USES: A DEMONSTRATION PROJECT PROMOTING RENEWABLE ENERGY FOR INDUSTRIAL DEVELOPMENT	09/12	176,991	0
CAMEROON			
Ongoing EE/CMR/08/002, A02 PROGRAMME PILOTE D'APPUI A LA MISE A NIVEAU, LA NORMALISATION ET LA QUALITE AU CAMEROUN	08/09	1,138,613	589,654
TF/CMR/07/002 TOTAL PHASE-OUT OF METHYL BROMIDE USED IN STORED COMMODITIES FUMIGATION	08/02	259,713	167,125
CAPE VERDE			
Ongoing FB/CVI/09/001, A01-C01 US/CVI/09/002 ONE UN PROGRAMME FOR CAPE VERDE	09/06	347,909	78,048
CHAD			
Ongoing GF/CHD/09/002 YA/CHD/09/001 PROMOTING RENEWABLE ENERGY BASED MINI-GRIDS FOR RURAL ELECTRIFICATION AND PRODUCTIVE USES IN CHAD (PPG)	09/08	104,473	48,052
COLOMBIA			
Ongoing SF/COL/08/002 PROJECT GLOBAL MERCURY 2 - INTRODUCTION OF CLEANER ARTISANAL GOLD MINING AND EXTRACTION TECHNOLOGIES	09/07	83,442	68,250
COMOROS			
Ongoing YA/COI/09/001 DEVELOPING RENEWABLE ENERGY FOR PRODUCTIVE USES IN COMOROS - PREPARATORY ASSISTANCE	09/01	35,765	23,659
CÔTE D'IVOIRE			
Ongoing EE/IVC/07/001 PROGRAMME DE PREVENTION ET DE CONTROLE DE LA CONTAMINATION DU CAFE ET CACAO PAR L'OCHRATOXINE A (OTA) EN CÔTE D'IVOIRE	07/02	2,523,665	2,479,992
EE/IVC/08/004 PROJET DE RESTRUCTURATION DU DISPOSITIF DE CLASSEMENT DE LA FIBRE DE COTON EN CÔTE D'IVOIRE	09/01	775,325	674,219
TE/IVC/08/003 QUALIFYING TRAINING - INSERTION OF THE YOUTH	09/02	743,285	183,778

Project number Project title	Approval date	Budget	Delivery
Completed			
YA/IVC/08/001 PROGRAMME D'ASSISTANCE ET D'APPUI A LA FORMATION PROFESSIONNELLE ET A L'ACCES A L'EMPLOI - PREPARATORY ASSISTANCE	08/04	44,626	42,643
CUBA			
Ongoing			
GP/CUB/05/001 GENERATION AND DELIVERY OF RENEWABLE ENERGY BASED MODERN ENERGY SERVICES IN CUBA; THE CASE OF ISLA DE LA JUVENTUD	05/09	2,400,000	1,860,614
DEMOCRATIC REPUBLIC OF THE CONGO			
Ongoing			
TF/ZAI/07/001 PHASE OUT OF ODS IN THE SOLVENT SECTOR	08/02	432,660	243,190
DJIBOUTI			
Completed			
TF/DJI/06/001 ASSISTANCE TO THE FISHERIES SECTOR	06/06	76,146	74,299
EGYPT			
Ongoing			
FB/EGY/09/005 ASSESSMENT AND CAPACITY BUILDING IN CHEMICALS AND CHEMICALS WASTE MANAGEMENT IN EGYPT	09/07	231,480	45,629
FM/EGY/08/004 CLIMATE CHANGE RISK MANAGEMENT IN EGYPT	08/12	294,390	95,666
FM/EGY/09/004 THE DAHSHUR WORLD HERITAGE SITE MOBILIZATION FOR CULTURAL HERITAGE FOR COMMUNITY DEVELOPMENT	09/04	106,500	30,625
FM/EGY/09/006 PRO-POOR HORTICULTURE VALUE CHAINS IN UPPER EGYPT	09/11	639,310	153,003
GF/EGY/09/001 UE/EGY/09/003 INDUSTRIAL ENERGY EFFICIENCY - PREPARATORY ASSISTANCE	09/04	195,376	105,553
EL SALVADOR			
Ongoing			
FB/ELS/09/001 LIFE CYCLE ANALYSIS OF CHEMICAL SUBSTANCES	09/05	228,426	93,492
XP/ELS/07/001 PROGRAMMING MISSION FOR IP EL SALVADOR	07/08	43,211	34,981
ERITREA			
Ongoing			
GF/ERI/07/001 ENABLING ACTIVITIES TO FACILITATE EARLY ACTION ON THE IMPLEMENTATION OF THE STOCKHOLM CONVENTION ON PERSISTENT ORGANIC POLLUTANTS (POPS) IN ERITREA	07/03	346,500	262,648

Project number Project title	Approval date	Budget	Delivery
ETHIOPIA			
Ongoing			
FM/ETH/09/001 DEVELOPMENT AND THE PRIVATE SECTOR: UNIDO/FAO/ILO JOINT PROGRAMME ON EDIBLE OIL VALUE CHAIN ENHANCEMENT - PREPARATORY ASSISTANCE	09/07	18,600	5,022
GABON			
Completed			
GF/GAB/03/003 ENABLING ACTIVITIES TO FACILITATE EARLY ACTION ON THE IMPLEMENTATION OF THE STOCKHOLM CONVENTION ON PERSISTENT ORGANIC POLLUTANTS (POPS) IN GABON	03/03	422,500	421,464
GAMBIA			
Completed			
YA/GAM/08/001 PROGRAMMING MISSION TO GAMBIA	08/08	46,747	47,926
GHANA			
Ongoing			
TF/GHA/09/001 ENHANCING HUMAN SECURITY THROUGH DEVELOPING LOCAL CAPACITY FOR HOLISTIC COMMUNITY-BASED CONFLICT PREVENTION IN NORTHERN GHANA	09/01	44,000	0
GRENADA			
Ongoing			
UE/GRN/05/001 (former US/GRN/05/001) CARIBBEAN SOLAR FINANCING PROGRAMME (CSFP) IN GRENADA	05/11	266,751	172,743
GUATEMALA			
Ongoing			
GF/GUA/02/015 ENABLING ACTIVITIES TO FACILITATE EARLY ACTION ON THE IMPLEMENTATION OF THE STOCKHOLM CONVENTION ON PERSISTENT ORGANIC POLLUTANTS	02/07	495,200	421,183
US/GUA/02/106 INTEGRATED PROGRAMME TO SUPPORT THE PRODUCTIVE SECTOR OF GUATEMALA FOR THE PERIOD 1999-2004 - COMPONENT III: CONSTRUCTION OF CENAME LABORATORY BUILDING	02/12	1,759,204	1,643,012
XP/GUA/07/001 PROGRAMMING MISSION FOR IP GUATEMALA, PHASE II	07/08	43,249	37,469

Project number Project title	Approval date	Budget	Delivery
GUINEA			
Ongoing			
GF/GUI/09/002 YA/GUI/09/001 PROMOTING DEVELOPMENT OF MULTI-PURPOSE MINI-HYDRO POWER SYSTEMS (FOR PROVISION OF ENERGY, IRRIGATION ETC.) IN REPUBLIC OF GUINEA - PREPARATORY ASSISTANCE	09/07	49,403	2,853
HAITI			
Ongoing			
EE/HAI/07/001 XP/HAI/08/001 PROGRAMME DE COMPETITIVITE ET RENFORCEMENT DES CAPACITES D'EXPORTATIONS POUR L'INTEGRATION REGIONALE	07/12	585,242	553,201
XP/HAI/06/001 UNIDO'S SUPPORT PROGRAMME IN HAITI - SEED MONEY	06/03	54,805	37,044
HONDURAS			
Ongoing			
FM/HON/08/003 PROGRAMA CONJUNTO EN AGUA Y SANEAMIENTO - HONDURAS	08/09	283,081	82,505
IRAN (ISLAMIC REPUBLIC OF)			
Ongoing			
SE/IRA/08/001 NATIONAL WORKSHOP ON ENERGY IN THE GLOBAL VALUE CHAIN - A CASE OF PETROCHEMICAL DOWNSTREAM INDUSTRY	08/09	17,391	15,560
IRAQ			
Ongoing			
FB/IRQ/04/003 PILOT PROJECT FOR THE REHABILITATION OF THE DAIRY SECTOR IN IRAQ	04/12	4,130,387	4,127,906
FB/IRQ/06/002, A02-C02 COMMUNITY LIVELIHOODS AND MICRO-INDUSTRY SUPPORT PROJECT IN RURAL AND URBAN AREAS OF NORTH-IRAQ	06/06	5,603,528	5,050,547
FB/IRQ/06/003 REBUILDING FOOD SAFETY AND FOOD PROCESSING INDUSTRY CAPACITY IN IRAQ	06/08	1,656,637	1,621,070
FB/IRQ/07/001, A01 COMMUNITY LIVELIHOODS AND MICRO-INDUSTRY SUPPORT PROJECT (CLARIS)	07/02	5,678,540	5,217,948
FB/IRQ/07/003 REHABILITATION OF THE DATE PALM SECTOR IN IRAQ	07/05	2,949,721	2,709,622
FB/IRQ/07/004, A04 ENTERPRISE DEVELOPMENT AND INVESTMENT PROMOTION IN THE SME SECTOR IN IRAQ	07/08	2,862,980	2,633,010
FB/IRQ/07/005 SUPPORT FOR JOB CREATION AND SELF EMPLOYMENT THROUGH PROMOTION OF MICRO-INDUSTRIES IN NINEWA GOVERNORATE OF IRAQ	08/01	1,995,195	1,272,106
FB/IRQ/08/006 TECHNOLOGY ACQUISITION TO RE-START AND GENERATE ECONOMIC TRANSFORMATION (TARGET)	08/12	2,784,112	364,856

Project number Project title	Approval date	Budget	Delivery
FB/IRQ/08/007, A07 PRIVATE SECTOR DEVELOPMENT PROGRAMME FOR IRAQ	09/01	2,647,327	1,344,912
FB/IRQ/09/004, A04 REHABILITATION OF THE SPECIALIZED INSTITUTE FOR ENGINEERING INDUSTRIES (SIEI)	09/07	3,960,518	212,177
FB/IRQ/09/007 ENTERPRISE DEVELOPMENT THROUGH INFORMATION AND COMMUNICATION TECHNOLOGY	09/10	2,770,941	1,731,319
TE/IRQ/08/004 DEVELOPMENT OF MICRO-INDUSTRIES FOR THE REINTEGRATION OF INTERNALLY DISPLACED PERSONS	08/12	1,866,443	829,004
TE/IRQ/09/008 PROMOTION OF MICRO-INDUSTRIES FOR ACCELERATED AND SUSTAINABLE LIVELIHOOD RECOVERY - NINEWA GOVERNORATE OF IRAQ	09/11	155,669	141,357
XP/IRQ/08/005 REHABILITATION OF THE SPECIALIZED INSTITUTE FOR ENGINEERING INDUSTRIES (SIEI) - PREPARATORY ASSISTANCE	08/12	20,725	20,006
XP/IRQ/09/003 REBUIDLING FOOD SAFETY AND FOOD INDUSTRY CAPACITY IN IRAQ, PHASE 2 - PREPARATORY ASSISTANCE	09/05	27,211	2,287
Completed FB/IRQ/07/002 TECHNICAL ASSESSMENT FOR THE DEVELOPMENT OF AGRO-INDUSTRIES SECTOR IN IRAQ	07/05	549,467	519,169
JAMAICA			
Ongoing XP/JAM/07/001, A01 XP/JAM/09/001, A01 PREPARATORY ASSISTANCE TO JAMAICA FISH EXPORT SECTOR TO OVERCOME BARRIERS TO TRADE TOWARDS THE EU	07/07	173,133	59,823
JORDAN			
Ongoing TF/JOR/08/002 XP/JOR/08/001 ASSISTANCE TO THE ORGANIZATION OF THE REGIONAL CONFERENCE ON "ECO CITIES OF THE MEDITERRANEAN"	08/03	174,755	163,407
KENYA			
Ongoing XP/KEN/07/001 YA/KEN/07/008 IMPLEMENTATION OF 10 MODEL PICO HYDRO SYSTEMS IN KENYA (PART OF THE ENERGY COMPONENT OF IP KENYA)	07/04	239,944	181,087
XP/KEN/07/003 YA/KEN/07/004 IMPLEMENTATION OF 3 BIOMASS WASTE DIGESTERS IN SELECTED MILLENNIUM DISTRICTS (IN RURAL OFF-GRID AREAS) IN KENYA (PART OF ENERGY COMPONENT OF IP KENYA)	07/07	205,263	204,441

Project number Project title	Approval date	Budget	Delivery
LEBANON			
Ongoing			
FB/LEB/07/001 SUPPORT FOR LIVELIHOODS AND ECONOMIC RECOVERY IN WAR-AFFECTED AREAS OF LEBANON	07/08	2,803,738	2,639,917
FB/LEB/09/002 SUPPORT FOR LIVELIHOODS AND ECONOMIC RECOVERY IN WAR-AFFECTED AREAS IN LEBANON - PHASE II	09/05	1,401,869	145,655
Completed			
XP/LEB/06/004 PREPARATORY ASSISTANCE FOR THE ASSESSMENT OF THE CURRENT SITUATION OF LEBANON FOR THE PREPARATION OF RECOVERY PROGRAMME	06/10	47,378	31,477
LESOTHO			
Ongoing			
YA/LES/09/001 IMPROVING INDUSTRIAL GOVERNANCE IN LESOTHO: ADVISORY AND CAPACITY BUILDING SUPPORT FOR THE FORMULATION OF A NEW INDUSTRIAL POLICY	09/09	97,842	46,754
Completed			
YA/LES/08/001 PROGRAMMING MISSION TO LESOTHO	08/09	35,765	23,798
LIBERIA			
Ongoing			
GF/LIR/09/002 YA/LIR/09/001 INSTALLATION OF MULTI PURPOSE MINI-HYDRO INFRASTRUCTURE (FOR ENERGY & IRRIGATION) - PREPARATORY ASSISTANCE	09/07	120,506	33,359
TE/LIR/09/003 XP/LIR/07/002 YA/LIR/07/003 STANDARDS AND CONFORMITY ASSESSMENT INFRASTRUCTURE	07/08	339,180	324,371
XP/LIR/07/004 XP/LIR/08/002 YA/LIR/07/005 YA/LIR/08/001 PILOT GROWTH CENTRE IN HARPER	07/08	312,531	163,923
LIBYAN ARAB JAMAHIRIYA			
Ongoing			
DP/LIB/05/001 INDUSTRIAL RESEARCH CENTER - LABORATORY ACCREDITATION PROGRAMME	05/06	983,103	918,831
MADAGASCAR			
Ongoing			
TF/MAG/09/003 ECONOMIC DEVELOPMENT BOARD OF MADAGASCAR (EDBM) CAPACITY BUILDING FOR EFFECTIVE INVESTMENT PROMOTION, PARTNERSHIP FACILITATION AND AFTER CARE SERVICES	09/11	173,000	22,714

Project number Project title	Approval date	Budget	Delivery
MALAWI			
Ongoing			
DG/MLW/05/001 MALAWI POVERTY REDUCTION STRATEGY (MPRS) MANAGEMENT AND MONITORING - INVESTMENT FORUM PREPARATION	05/01	150,000	24,752
GF/MLW/03/004 ENABLING ACTIVITIES TO FACILITATE EARLY ACTION ON THE IMPLEMENTATION OF THE STOCKHOLM CONVENTION ON PERSISTENT ORGANIC POLLUTANTS (POPS) IN MALAWI	03/02	496,500	492,175
TE/MLW/08/001 CAPACITY BUILDING FOR AFLATOXIN MANAGEMENT AND CONTROL IN GROUNDNUTS IN MALAWI	08/10	297,167	214,713
Completed			
TF/MLW/05/001, A01 EMPOWERING POOR RURAL COMMUNITIES WITH LABOR-SAVING TECHNOLOGIES FOR INCREASED LABOR PRODUCTIVITY, FOOD PRODUCTION AND INCOME GENERATION	05/07	1,055,915	1,043,585
MALAYSIA			
Ongoing			
GF/MAL/09/001 XP/MAL/09/002 INDUSTRIAL ENERGY EFFICIENCY FOR MALAYSIAN MANUFACTURING SECTOR (IEEMMS) - PROJECT PREPARATION	09/04	124,802	87,739
MALDIVES			
Ongoing			
TF/MDV/04/001 US/MDV/04/154 RENEWABLE ENERGY BASED ECONOMIC DEVELOPMENT: SPV/WIND/HYBRID-BASED RURAL COMMUNITY DEVELOPMENT CENTRES IN REMOTE ISLANDS IN THE MALDIVES	05/01	266,800	211,154
MALI			
Ongoing			
FB/MLI/08/001, A01 PROJET D'APPUI A LA VALORISATION DES PRODUITS AGROPASTORAUX DANS LES REGIONS SUD (SEGOU ET SIKASSO) ET NORD (KIDAL) DU MALI	08/04	1,031,950	499,684
UE/MLI/08/002 YA/MLI/08/003 APPUI A LA PERENNISATION DE 3 CENTRES PILOTES DE VALORISATION DES PRODUITS AGRICOLES	08/09	85,537	42,158
MEXICO			
Ongoing			
FM/MEX/08/007 STRENGTHEN THE EFFECTIVE AND DEMOCRATIC WATER AND SANITATION IN MEXICO, IN SUPPORT OF THE ACCOMPLISHMENT OF THE MILLENNIUM OBJECTIVES	08/12	136,304	78,167
GF/MEX/09/001 INTEGRATED ASSESSMENT AND MANAGEMENT OF THE GULF OF MEXICO LARGE MARINE ECOSYSTEM	09/01	4,502,500	574,842

Project number Project title	Approval date	Budget	Delivery
SF/MEX/06/001 ESTABLISHMENT OF A BAMBOO SKILLS DEVELOPMENT AND DEMONSTRATION CENTRE IN HUATUSCO-VERACRUZ, MEXICO	08/06	899,007	439,657
TF/MEX/08/002 NATIONAL PHASE-OUT OF MB - TERMINAL PROJECT	08/11	994,018	959,962
TF/MEX/08/005 TERMINAL PHASE-OUT OF METHYL BROMIDE IN MEXICO: STRUCTURES COMPONENT, PHASE I	09/09	31,333	18,700
US/MEX/08/006 SUPPORT TO THE TEXTILE AND APPAREL INDUSTRY IN PUEBLA AND TLAXCALA	08/09	67,257	61,643
XP/MEX/08/003 UNIDO TECHNICAL COOPERATION ACTIVITIES IN THE AREAS OF PRIVATE SECTOR DEVELOPMENT, TRADE CAPACITY, CLEANER PRODUCTION, RESEARCH AND STATISTICS AND AGRO-INDUSTRY WITH THE ME, MOFA AND SEMARNAT IN MEXICO - PREPARATORY ASSISTANCE	08/07	27,182	12,274
MONGOLIA			
Ongoing			
GF/MON/09/001 CAPACITY BUILDING FOR ENVIRONMENTALLY SOUND PCBS MANAGEMENT AND DISPOSAL	09/06	2,650,000	238,958
Completed			
GF/MON/08/002 CAPACITY BUILDING FOR ENVIRONMENTALLY SOUND PCBS MANAGEMENT	08/04	130,000	127,508
MONTENEGRO			
Ongoing			
UE/MNE/09/001 ESTABLISHMENT AND OPERATION OF A NATIONAL CLEANER PRODUCTION PROGRAMME IN MONTENEGRO	09/10	209,457	0
MOROCCO			
Ongoing			
GF/MOR/09/002 ENVIRONMENTALLY SOUND MANAGEMENT AND DISPOSAL OF PCB-CONTAMINATED TRANSFORMERS IN MOROCCO	09/09	2,437,600	30,785
GN/MOR/07/004 GESTION RATIONNELLE ET ELIMINATION DES PCB AU MAROC	07/07	119,475	118,107
TF/MOR/01/001 ELIMINATION DE L'UTILISATION DE BROMURE DE METHYLE DANS LA PRODUCTION DE FLEURS COUPEES ET DE BANANES	01/07	673,973	639,582
TF/MOR/08/006 PHASE-OUT OF METHYL BROMIDE USED AS A SOIL FUMIGANT IN THE PRODUCTION OF GREEN BEANS AND CUCURBITS	09/03	310,000	34,116
Completed			
GP/MOR/06/001 XP/MOR/05/002 PARTICIPATORY CONTROL OF DESERTIFICATION AND POVERTY REDUCTION IN THE ARID AND SEMI-ARID HIGH PLATEAU ECOSYSTEMS OF EASTERN MOROCCO	05/08	339,147	320,670

Project number Project title	Approval date	Budget	Delivery
MOZAMBIQUE			
Ongoing			
EE/MOZ/08/001 UE/MOZ/08/002, 003 XP/MOZ/09/004 YA/MOZ/09/002 BUSINESS ENVIRONMENT SUPPORT AND TRADE FACILITATION (B.E.S.T.F)	08/05	5,297,901	3,146,125
FB/MOZ/08/004 ONE UN PROGRAMME FOR MOZAMBIQUE (WOMEN EMPOWERMENT JOINT PROGRAMME) - PROCESSING OF SELECTED AGRICULTURAL PRODUCE FOR EMPLOYMENT CREATION AND INCOME GENERATION WITH A SPECIAL FOCUS ON WOMEN	08/09	936,205	472,212
FB/MOZ/08/007 PROMOTION OF YOUTH EMPLOYMENT	08/10	725,580	524,528
FM/MOZ/08/005 JOINT PROGRAMME ON ENVIRONMENTAL MAINSTREAMING AND ADAPTATION TO CLIMATE CHANGE IN MOZAMBIQUE	08/08	342,100	253,217
YA/MOZ/09/001 EMPOWERMENT OF SUSTAINABLE ARTISANAL AND SMALL-SCALE GOLD MINING COMMUNITIES IN MOZAMBIQUE - PREPARATORY ASSISTANCE	09/09	21,583	19,853
MYANMAR			
Ongoing			
TF/MYA/09/002 QUICK MARKET ANALYSIS ON THE POTENTIAL FOR MICRO- AND SMALL BUSINESS DEVELOPMENT IN HANDICRAFT SECTOR IN MYANMAR (PREPARATORY ASSISTANCE)	09/08	39,824	12,051
NAMIBIA			
Ongoing			
US/NAM/07/001 YOUTH ENTREPRENEURSHIP DEVELOPMENT IN NAMIBIA - ENTREPRENEURSHIP CURRICULA IN SECONDARY SCHOOLS, VOCATIONAL EDUCATION AND TRAINING AND YOUTH CENTRES	07/10	176,991	158,377
NEPAL			
Ongoing			
EE/NEP/07/001 XP/NEP/08/001 EC-NEPAL WTO ASSISTANCE PROGRAMME	07/12	888,603	215,637
GF/NEP/09/001 ENVIRONMENTALLY SOUND MANAGEMENT OF POPS PESTICIDES AND PCBS - PREPARATORY ASSISTANCE	09/10	50,000	30,405
NICARAGUA			
Ongoing			
DZ/NIC/09/003 RENOVATION AND PROMOTION OF PRODUCTIVE AREAS AFFECTED BY HURRICANE FELIX IN THE NORTH ATLANTIC AUTONOMOUS REGION BY FURTHERING THE ORGANIZATION OF LOCAL PRODUCERS AND THEIR INSERTION INTO THE NATIONAL MARKETPLACE	09/09	190,407	95,729
FM/NIC/08/002 LOCAL ENVIRONMENTAL MANAGEMENT FOR NATURAL RESOURCES MANAGEMENT AND PROVISION OF ENVIRONMENTAL SERVICES IN THE BOSAWAS BIOSPHERE	08/12	187,777	110,600

Project number Project title	Approval date	Budget	Delivery
FM/NIC/09/001 REVITALIZACION CULTURAL Y DESARROLLO PRODUCTIVO CREATIVO EN LA COSTA CARIBE DE NICARAGUA	09/06	150,000	67,077
FM/NIC/09/002 DESARROLLO DE CAPACIDADES NACIONALES PARA MEJORAR LAS OPORTUNIDADES DE EMPLEO Y AUTOEMPLEO DE LAS PERSONAS JOVENES EN NICARAGUA	09/08	45,151	0
UE/NIC/05/001 (former US/NIC/05/001) STRENGTHENING AND DISSEMINATION OF CLUSTER DEVELOPMENT IN NICARAGUA	05/03	1,791,201	1,758,346
UE/NIC/06/001 PROMOTING "SUSTAINABLE INDUSTRIAL RESOURCE MANAGEMENT" IN SELECTED NATIONAL PRIORITY SECTORS OF NICARAGUA	06/06	823,264	789,359
PAKISTAN			
Completed			
DZ/PAK/07/001 COMMUNITY BASED LIVELIHOODS RECOVERY PROGRAMME FOR EARTHQUAKE AFFECTED AREAS OF AZAD JAMMU AND KASHMIR AND NWFP	07/02	514,763	514,868
PARAGUAY			
Ongoing			
XP/PAR/08/001 INSTITUTIONAL SUPPORT AND CAPACITY BUILDING IN COMPETITIVENESS ANALYSIS IN THE STATE SECRETARIAT OF INDUSTRY, MINISTRY OF INDUSTRY AND TRADE - PHASE TWO	08/06	90,976	87,770
Completed			
XP/PAR/07/001 PROGRAMMING MISSION FOR IP PARAGUAY	07/04	41,875	41,520
PERU			
Ongoing			
FB/PER/09/002 STRENGTHENING OF THE INSTITUTIONAL, REGULATORY AND TECHNICAL FRAMEWORK FOR CHEMICALS MANAGEMENT IN PERU. PROJECT "SAFE CHEMICALS"	09/08	230,559	74,820
GF/PER/09/001 ENVIRONMENTALLY SOUND MANAGEMENT AND DISPOSAL OF PCBS IN PERU - PREPARATORY ASSISTANCE	09/03	130,000	96,205
US/PER/04/087 XP/PER/03/020 NATIONAL PROGRAMME ON ENHANCING THE PRODUCTIVITY, COMPETITIVENESS AND MARKET ACCESS OF THE TEXTILE GOODS BASED ON LLAMA FIBRES, CERAMICS AND POTTERY PRODUCTS, LEATHER AND PRECIOUS METALS FOR SUSTAINED GROWTH AND INCREASED EXPORT	03/09	450,373	435,564
Completed			
XP/PER/07/001 PROGRAMMING MISSION FOR IP PERU	07/03	20,450	18,434

Project number Project title	Approval date	Budget	Delivery
PHILIPPINES			
Ongoing			
GF/PHI/07/001 GLOBAL PROGRAMME TO DEMONSTRATE THE VIABILITY AND REMOVAL OF BARRIERS THAT IMPEDE ADOPTION AND SUCCESSFUL IMPLEMENTATION OF AVAILABLE, NON-COMBUSTION TECHNOLOGIES FOR DESTROYING PERSISTENT ORGANIC POLLUTANTS (POPS)	07/12	4,108,500	3,469,733
GF/PHI/09/001 UE/PHI/09/003 INDUSTRIAL ENERGY EFFICIENCY - PREPARATORY ASSISTANCE	09/02	187,363	106,455
TE/PHI/06/001 PROMOTION AND TRANSFER OF MARINE CURRENT EXPLOITATION TECHNOLOGY IN THE PHILIPPINES (PILOT PLANT)	06/12	378,713	24,659
REPUBLIC OF MOLDOVA			
Ongoing			
GF/MOL/09/001 REDUCING GREENHOUSE GAS EMISSIONS THROUGH IMPROVED ENERGY EFFICIENCY IN THE INDUSTRIAL SECTOR IN MOLDOVA - PREPARATORY ASSISTANCE	09/07	40,000	34,631
UE/MOL/09/002 ESTABLISHMENT AND OPERATION OF A UNIDO CLEANER PRODUCTION PROGRAMME IN THE REPUBLIC OF MOLDOVA	09/03	124,482	70,336
XP/MOL/07/001 IDENTIFICATION OF ENERGY EFFICIENCY NEEDS IN MOLDOVA	07/04	80,828	74,727
ROMANIA			
Ongoing			
GF/ROM/05/004 GF/ROM/07/001 DISPOSAL OF PCB WASTES IN ROMANIA	05/05	997,953	933,085
UE/ROM/06/006 PROGRAMME FOR THE SUSTAINABLE DEVELOPMENT OF ENTERPRISES IN ROMANIA WITH FOCUS ON ENHANCING THE LOCAL EXPERTISE IN CP, EST AND CSR METHODOLOGIES	06/12	835,350	772,539
RUSSIAN FEDERATION			
Ongoing			
GF/RUS/08/004 XP/RUS/08/003 MARKET TRANSFORMATION PROGRAMME ON ENERGY EFFICIENCY IN GHG-INTENSIVE INDUSTRIES IN RUSSIA	08/09	306,868	245,472
GF/RUS/10/001 PHASE OUT OF HCFCs AND PROMOTION OF HFC-FREE ENERGY EFFICIENT REFRIGERATION AND AIR-CONDITIONING SYSTEMS IN THE RUSSIAN FEDERATION THROUGH TECHNOLOGY TRANSFER - PREPARATORY ASSISTANCE	10/01	180,000	0
SF/RUS/06/001 ENHANCING INDUSTRIAL PERFORMANCE AND COMPETITIVENESS IN THE GLOBAL MARKET	07/04	545,349	269,685
SF/RUS/07/002, A02 SUPPORT TO COMPETITIVE AND INNOVATIVE INDUSTRIAL DEVELOPMENT	08/04	805,584	460,924
SF/RUS/08/001 IDENTIFICATION, ASSESSMENT AND DEVELOPMENT OF "ATLAS" AND THE DATA-BASE OF WATER RELATED BEST AVAILABLE TECHNOLOGIES	08/09	49,443	49,518

Project number Project title	Approval date	Budget	Delivery
UE/RUS/08/002 FACILITATING INTERNATIONAL MARKET ACCESS FOR MANUFACTURING SUPPLIERS IN THE AUTOMOTIVE COMPONENT INDUSTRY IN SAMARA REGION OF RUSSIA	08/09	654,741	516,135
US/RUS/09/001 BAT/BEP CENTER FOR ENVIRONMENTALLY SAFE DISPOSAL OF POTENTIALLY HAZARDOUS CONSUMER PRODUCTS AND INDUSTRIAL WASTES - PREPARATORY ASSISTANCE	09/11	70,000	13,659
XP/RUS/06/004 DEVELOPMENT OF TRADE-RELATED LABORATORY INFRASTRUCTURE IN PRIMORSKY KRAI, RUSSIAN FEDERATION (PREPARATORY ASSISTANCE)	06/11	58,252	43,055
Completed			
XP/RUS/07/003 FACILITATING INTERNATIONAL MARKET ACCESS FOR MANUFACTURING SUPPLIERS IN THE AUTOMOTIVE COMPONENT INDUSTRY IN SAMARA REGION OF RUSSIA - PREPARATORY ASSISTANCE	07/10	20,894	20,598
RWANDA			
Ongoing			
DP/RWA/06/008 XP/RWA/06/005 XP/RWA/09/001 YA/RWA/07/005 PROMOTION OF OPPORTUNITIES FOR PRIVATE SECTOR ENTERPRISE EXPANSION, DEVELOPMENT AND SHARED-GROWTH (PROPSEEDS)	06/09	403,812	318,934
FB/RWA/08/A01-H01 US/RWA/08/002, 003 ONE UN PROGRAMME FOR RWANDA	08/07	1,458,922	1,259,992
GF/RWA/03/005 ENABLING ACTIVITIES TO FACILITATE EARLY ACTION ON THE IMPLEMENTATION OF THE STOCKHOLM CONVENTION ON PERSISTENT ORGANIC POLLUTANTS (POPS) IN RWANDA	03/03	371,000	365,888
SF/RWA/06/001 XP/RWA/06/003 YA/RWA/06/002 RURAL ENERGY DEVELOPMENT: MINI HYDRO DEMONSTRATION PROJECTS - LEARNING BY DOING PROMOTING AFFORDABLE APPROACH TO RURAL ENERGY	06/04	1,436,921	1,284,494
SAO TOME AND PRINCIPE			
Completed			
GF/STP/03/006 ENABLING ACTIVITIES TO FACILITATE EARLY ACTION ON THE IMPLEMENTATION OF THE STOCKHOLM CONVENTION ON PERSISTENT ORGANIC POLLUTANTS (POPS) IN SAO TOME & PRINCIPE	03/02	372,900	369,343
SENEGAL			
Ongoing			
FM/SEN/08/003 PROMOUVOIR LES INITIATIVES ET LES INDUSTRIES CULTURELLES AU SENEGAL, DANS LES REGIONS DU PAYS BASSARI ET DU SINE SALOUM	08/10	308,411	283,964
FM/SEN/09/001 VALUATION OF FOREST ECO SYSTEMS IN SENEGAL	09/08	53,764	25,438
TF/SEN/07/007 TERMINAL-PHASE OUT MANAGEMENT PLAN FOR CFCS (FIRST TRANCHE)	08/02	355,000	106,762

Project number Project title	Approval date	Budget	Delivery
SERBIA			
Ongoing			
TF/SRB/08/002 TERMINAL CTC PHASE-OUT PROJECT	09/03	49,324	27,639
UE/YUG/06/002 FACILITATING INTERNATIONAL MARKET ACCESS FOR MANUFACTURING SUPPLIERS IN THE AUTOMOTIVE COMPONENT INDUSTRY IN SERBIA	07/01	481,421	492,740
UE/YUG/06/007, 008 ESTABLISHMENT AND OPERATION OF A NATIONAL CLEANER PRODUCTION CENTRE IN SERBIA	06/12	1,048,447	596,823
SEYCHELLES			
Completed			
GF/SEY/03/007 ENABLING ACTIVITIES TO FACILITATE EARLY ACTION ON THE IMPLEMENTATION OF THE STOCKHOLM CONVENTION ON PERSISTENT ORGANIC POLLUTANTS (POPS) IN SEYCHELLES	03/02	384,001	380,824
SIERRA LEONE			
Ongoing			
GF/SIL/09/003 YA/SIL/09/002 PROMOTING MINI GRIDS BASED ON SMALL HYDRO POWER FOR PRODUCTIVE USES IN SIERRA LEONE - PREPARATORY ASSISTANCE	09/07	120,506	35,924
US/SIL/09/004 TECHNICAL CAPACITY BUILDING IN FISHING AND SEAFOOD PROCESSING TECHNOLOGY IN SIERRA LEONE - PREPARATORY ASSISTANCE	09/12	60,000	29,000
Completed			
GF/SIL/06/001 FACILITATE EARLY ACTION ON THE IMPLEMENTATION OF THE STOCKHOLM CONVENTION ON POPS IN SIERRA LEONE	06/05	394,600	394,531
SOUTH AFRICA			
Ongoing			
SE/SAF/09/003, A03 XP/SAF/09/004 AUTOMOTIVE COMPONENT SUPPLIER DEVELOPMENT PROGRAM	09/04	478,020	414,955
UE/SAF/09/002 INDUSTRIAL ENERGY EFFICIENCY IMPROVEMENT IN SOUTH AFRICA	09/12	799,658	4,599
Completed			
SE/SAF/08/002 COMPARATIVE ANALYSIS OF THE SOUTH AFRICAN MOTOR INDUSTRY DEVELOPMENT PROGRAMME (MIDP)	08/04	169,958	169,116
US/SAF/08/004 INDUSTRIAL ENERGY EFFICIENCY IMPROVEMENT IN SOUTH AFRICA THROUGH ENERGY MANAGEMENT STANDARD AND SYSTEM OPTIMIZATION - PREPARATORY ASSISTANCE	08/08	40,000	40,015

Project number Project title	Approval date	Budget	Delivery
SRI LANKA			
Ongoing			
GF/SRL/09/002 XP/SRL/09/001 BAMBOO PROCESSING FOR SRI LANKA - PREPARATORY ASSISTANCE	09/11	201,775	4,619
TF/SRL/09/003 PHASE II - UP-SCALING OF THE ACTIVITIES/SERVICES PROVIDED BY THE NATIONAL CLEANER PRODUCTION CENTRE IN SRI LANKA	09/12	298,123	78,281
SUDAN			
Ongoing			
FB/SUD/09/003 DEVELOPMENT OF A SUSTAINABLE INTEGRATED NATIONAL PROGRAMME FOR SOUND MANAGEMENT OF CHEMICALS	09/05	133,400	111,885
FM/SUD/08/007 CREATING OPPORTUNITIES FOR YOUTH EMPLOYMENT IN SUDAN	08/07	502,010	89,188
TF/SUD/09/002 RECOVERY OF COASTAL LIVELIHOODS IN THE RED SEA STATE OF SUDAN THROUGH THE MODERNIZATION OF ARTISANAL FISHERIES AND CREATION OF NEW MARKET OPPORTUNITIES	09/04	720,000	420,623
SWAZILAND			
Ongoing			
GF/SWA/08/001 ENABLING ACTIVITIES FOR THE DEVELOPMENT OF A NATIONAL IMPLEMENTATION PLAN AS A FIRST STEP TO IMPLEMENT THE STOCKHOLM CONVENTION ON PERSISTENT ORGANIC POLLUTANTS IN SWAZILAND	08/04	356,000	310,818
THAILAND			
Ongoing			
EE/THA/08/002 UPGRADING THE TECHNICAL AND PERSONNEL CAPACITY OF THE TARGET THAI CHEMICAL-TESTING LABORATORIES	08/09	208,134	135,587
EE/THA/08/003 TRADE CAPACITY BUILDING IN THAILAND THROUGH STRENGTHENING THE CAPACITIES OF TESTING LABORATORIES FOR FOOD AND AGRICULTURAL PRODUCTS	09/06	162,245	22,669
GF/THA/09/001 UE/THA/09/003 INDUSTRIAL ENERGY EFFICIENCY - PROJECT PREPARATION	09/04	192,964	136,764
TF/THA/09/004 UN JOINT PROGRAMME ON INTEGRATED HIGHLAND LIVELIHOOD DEVELOPMENT IN MAE HONG	09/11	173,000	0
XP/THA/08/001 TRADE CAPACITY BUILDING IN THAILAND THROUGH UPGRADING CHEMICAL TESTING LABORATORIES TO MEET REACH REQUIREMENTS OF EU	08/05	253,289	160,842

Project number Project title	Approval date	Budget	Delivery
THE FORMER YUGOSLAV REPUBLIC OF MACEDONIA			
Ongoing			
GF/MCD/08/002 PHASING-OUT AND ELIMINATION OF PCBS AND PCB-CONTAINING EQUIPMENT	08/09	957,000	157,114
UE/MCD/05/002 (former US/MCD/05/002) ESTABLISHMENT AND OPERATION OF A NATIONAL CLEANER PRODUCTION CENTRE IN THE FORMER YUGOSLAV REPUBLIC OF MACEDONIA	05/07	302,143	303,013
TIMOR-LESTE			
Ongoing			
TF/TMP/04/001 US/TMP/04/083 ENTREPRENEURSHIP DEVELOPMENT IN TIMOR-LESTE	04/08	619,470	619,049
US/TMP/08/003 XP/TMP/08/001 ESTABLISHMENT OF A BAMBOO SKILLS DEVELOPMENT AND DEMONSTRATION CENTRE IN TIMOR-LESTE (PHASE II)	08/06	185,918	157,984
XP/TMP/08/002 ENTREPRENEURSHIP DEVELOPMENT (PHASE 2)	08/08	44,207	42,254
XP/TMP/09/001 ASSISTANCE TO SUPPORT INDUSTRIAL DEVELOPMENT POLICY - "CREATING PRECONDITIONS AND STRENGTHENING THE POLICY AND INSTITUTIONAL DIRECTION"	09/04	49,611	50,397
TRINIDAD AND TOBAGO			
Ongoing			
SF/TRI/09/001 DESIGN AND IMPLEMENTATION OF A COMPUTER REFURBISHMENT CENTRE IN THE REPUBLIC OF TRINIDAD AND TOBAGO	09/08	112,750	63,399
TURKEY			
Ongoing			
FM/TUR/08/001 ENHANCING THE CAPACITY OF TURKEY TO ADAPT TO CLIMATE CHANGE	08/06	597,300	324,170
GF/TUR/08/004 XP/TUR/08/002 IMPROVING ENERGY EFFICIENCY IN INDUSTRY - PREPARATORY ASSISTANCE	08/07	64,808	44,821
TURKMENISTAN			
Completed			
XP/TUK/08/001 PROMOTION OF ENERGY EFFICIENCY IN INDUSTRY IN TURKMENISTAN THROUGH SYSTEM OPTIMIZATION APPROACH - PREPARATORY ASSISTANCE	08/01	19,048	12,489
UGANDA			
Ongoing			
YA/UGA/09/001 RURAL ECONOMIC AND SOCIAL TRANSFORMATION THROUGH SUSTAINABLE DECENTRALIZED RENEWABLE ENERGY SYSTEMS - PREPARATORY ASSISTANCE	09/01	28,612	13,383

Project number Project title	Approval date	Budget	Delivery
UKRAINE			
Ongoing			
GF/UKR/09/002 XP/UKR/09/001 IMPROVING ENERGY EFFICIENCY AND PROMOTING RENEWABLE ENERGY IN THE AGRO-FOOD AND OTHER SMALL AND MEDIUM ENTERPRISES (SMES) IN UKRAINE - PREPARATORY ASSISTANCE	09/07	176,000	30,587
UE/UKR/06/001 ESTABLISHMENT AND OPERATION OF A NATIONAL CLEANER PRODUCTION PROGRAMME IN UKRAINE	07/01	375,837	301,958
UE/UKR/08/002 ECOLOGICAL CONDITION OF THE BASIN OF THE WESTERN BUH RIVER: CAUSE-AND-EFFECT ANALYSIS AND TRANSBOUNDARY INFLUENCE	08/04	239,365	246,670
UE/UKR/09/004 NATIONAL NETWORK FOR THE IMPLEMENTATION OF RESOURCE EFFICIENT AND CLEANER PRODUCTION (RECP) IN UKRAINE - PREPARATORY ASSISTANCE	09/11	50,296	23,411
US/UKR/08/003 UPGRADING FOOD SAFETY STANDARDS IN UKRAINE	08/11	132,743	42,066
Completed			
XP/UKR/08/001 UPGRADING FOOD SAFETY STANDARDS IN UKRAINE - PREPARATORY ASSISTANCE	08/01	13,051	12,433
URUGUAY			
Ongoing			
FB/URU/08/002, A02-D02 INSTITUTIONAL STRENGTHENING FOR THE DESIGN OF ECONOMIC DEVELOPMENT STRATEGIES - COUNTRY INTERNATIONAL INSERTION AND LONG TERM ENERGY POLICIES DEVELOPMENT	08/08	439,500	391,172
FB/URU/08/003, A03-D03 TECHNICAL ASSISTANCE FOR THE DEVELOPMENT OF POLICIES TO PROMOTE SUSTAINABLE PRODUCTION AND EMPLOYMENT	08/08	586,470	502,784
FM/URU/08/004 STRENGTHENING CULTURAL INDUSTRIES AND IMPROVING ACCESS TO THE CULTURAL GOODS AND SERVICES OF URUGUAY	08/12	627,300	350,384
Completed			
UE/URU/04/106, A06, B06 (former US/URU/04/106, A06, B06) TRADE CAPACITY BUILDING FOR SOCIAL AND ECONOMIC DEVELOPMENT: UPGRADING THE SUPPLY CAPACITY AND SME SECTOR ACCESS TO EXPORT MARKETS	04/10	1,188,873	1,127,160
XP/URU/08/001 FOMENTO A LA ACTIVIDAD EMPRESARIAL URUGUAYA (FAE II) - FASE II: APOYO AL SECTOR DE PEQUEÑAS Y MEDIANAS EMPRESAS PARA FACILITAR EL ACCESO A LOS MERCADOS DE ESPORTACION	08/03	171,022	172,387
VENEZUELA (BOLIVARIAN REPUBLIC OF)			
Ongoing			
XP/VEN/07/001 PROGRAMMING MISSION FOR IP VENEZUELA	07/03	28,004	21,514

Project number Project title	Approval date	Budget	Delivery
Completed			
GF/VEN/03/009 ENABLING ACTIVITIES TO FACILITATE EARLY ACTION ON THE IMPLEMENTATION OF THE STOCKHOLM CONVENTION ON PERSISTENT ORGANIC POLLUTANTS (POPS) IN THE REPUBLIC OF VENEZUELA	03/02	469,900	468,291
ZAMBIA			
Ongoing			
GP/ZAM/06/001 RENEWABLE ENERGY BASED ELECTRICITY GENERATION FOR ISOLATED MINI-GRIDS IN ZAMBIA	06/05	2,700,000	2,197,368
TE/ZAM/09/001 JOINT UNIDO-WTO TRADE CAPACITY BUILDING PROGRAMME FRAMEWORK FOR ZAMBIA	09/04	980,736	337,949
XP/ZAM/07/001 RENEWABLE ENERGY POWERED RURAL PILOT DEMONSTRATION TELECENTRE	07/11	82,225	62,859
AFRICA REGION			
Ongoing			
DU/RAF/02/014 TICAD PREPARATORY MEETING	05/07	198,000	197,183
DU/RAF/03/004, A04, B04 DU/RAF/09/001, A01 CONTRIBUTION TO REGIONAL POLICIES FOR PRIVATE SECTORS DEVELOPMENT IN AFRICA ROLE OF ASIA AFRICA CHAMBER OF COMMERCE (AACC)	03/06	375,153	331,470
EE/RAF/07/017, A17 APPUI A LA COMPETITIVITE ET A L'HARMONISATION DES MESURES OTC ET SPS	07/08	7,238,923	6,479,713
EE/RAF/08/043 SURVEY OF ENTERPRISES IN SELECTED ACP REGIONS	09/01	1,288,889	1,160,639
EG/RAF/04/001 GP/RAF/04/004 COMBATING LIVING RESOURCE DEPLETION AND COASTAL AREA DEGRADATION IN THE GUINEA CURRENT LARGE MARINE ECOSYSTEM THROUGH ECOSYSTEM-BASED REGIONAL ACTIONS	04/10	18,885,622	15,882,602
FB/RAF/08/032 TF/RAF/09/024 XP/RAF/09/004 YA/RAF/08/033, A33 AFRICA AND THE GLOBAL INDUSTRIAL ECONOMY: STRATEGIES FOR PROSPERITY	08/12	834,251	660,342
FC/RAF/05/010 XP/RAF/06/003 YA/RAF/07/034 EASTERN AFRICA BAMBOO PROJECT	05/09	1,503,449	1,462,743
GF/RAF/05/001 GF/RAF/07/024 TF/RAF/09/008 YA/RAF/09/005 REGIONAL PROJECT TO DEVELOP APPROPRIATE STRATEGIES FOR IDENTIFYING SITES CONTAMINATED BY CHEMICALS LISTED IN ANNEXES A, B, AND/OR C OF THE STOCKHOLM CONVENTION - NIGERIA & GHANA	05/07	3,724,887	1,759,491
GF/RAF/09/027 CAPACITY STRENGTHENING AND TECHNICAL ASSISTANCE FOR THE IMPLEMENTATION OF NATIONAL IMPLEMENTATION PLANS (NIPS) FOR THE STOCKHOLM CONVENTION ON POPS IN LEAST DEVELOPED COUNTRIES (LDCS) - PREPARATORY ASSISTANCE	09/11	200,000	33,889
GP/RAF/08/004 XP/RAF/09/009 YA/RAF/09/002 DEMONSTRATING AND CAPTURING BEST PRACTICES AND TECHNOLOGIES FOR THE REDUCTION OF LAND-SOURCED IMPACTS RESULTING FROM COASTAL TOURISM	08/01	1,388,670	464,995

Project number Project title	Approval date	Budget	Delivery
TE/RAF/04/002 (former TF/RAF/04/002) PROGRAMME D'ACTION EN FAVEUR DE LA COOPERATION INDUSTRIELLE ENTRE ENTREPRISES FRANCAISES ET ENTREPRISES DE PAYS EN DEVELOPPEMENT AFRICAINS	05/04	313,632	264,290
TE/RAF/05/020 (former TF/RAF/05/020) PREPARATORY ASSISTANCE FOR THE IMPLEMENTATION OF THE NEW ISO STANDARD ON FOOD SAFETY MANAGEMENT SYSTEMS (ISO 22000) IN KENYA, TANZANIA, UGANDA	05/12	151,958	145,546
TE/RAF/06/014, A14 TF/RAF/06/014, A14 TRADE CAPACITY-BUILDING IN AGRO-INDUSTRY PRODUCTS FOR THE ESTABLISHMENT AND PROOF OF COMPLIANCE WITH INTERNATIONAL MARKET REQUIREMENTS	06/11	2,975,213	1,175,975
TE/RAF/07/001, A01-D01 XP/RAF/06/023 YA/RAF/07/036 YA/RAF/09/012 RESTRUCTURING AND UPGRADING OF INDUSTRIES IN UEMOA COUNTRIES	06/12	12,400,678	8,181,922
TE/RAF/08/008 UE/RAF/07/026, A26 XP/RAF/08/010 YA/RAF/08/011 UPGRADING AGRO FOOD VALUE CHAINS AND OPENING OF MARKET CHANNELS FOR WEST AFRICAN COMMUNITIES. PHASE I: BURKINA FASO	07/12	1,759,837	1,473,437
TE/RAF/08/013 INFRASTRUCTURE SUPPLIER BENCHMARKING PROGRAMME FOR SOUTH AFRICA	08/02	1,305,229	970,302
TE/RAF/08/024 REGIONAL SUPPLIER BENCHMARKING PROGRAMME - ESTABLISHMENT OF SUBCONTRACTING AND PARTNERSHIP EXCHANGE (SPX) CENTRES IN FIVE COUNTRIES IN SOUTHERN AFRICA	08/11	735,589	250,114
TE/RAF/08/028 TF/RAF/06/016 STRATEGIC DEMONSTRATION PROJECT FOR ACCELERATED CONVERSION OF CFC CHILLERS IN 5 AFRICAN COUNTRIES (CAMEROON, EGYPT, NAMIBIA, NIGERIA AND SUDAN)	06/10	884,080	7,392
TE/RAF/09/022 YA/RAF/09/023 REDUCING MERCURY RISKS FROM ARTISANAL AND SMALL SCALE GOLD MINING IN FRANCOPHONE WEST AFRICA	09/10	81,977	54,270
TF/RAF/08/025, A25-D25 MULTI-STAKEHOLDER PROGRAMME FOR PRODUCTIVE AND DECENT WORK FOR YOUTH IN MRU COUNTRIES	08/09	4,592,573	3,675,615
UE/RAF/07/027 UF/RAF/09/011 XP/RAF/07/030 YA/RAF/08/001 REGIONAL PROGRAMME FOR INVESTMENT PROMOTION, FACILITATION AND GOVERNANCE ENHANCEMENT IN AFRICA - COMPONENT I.1: ESTABLISHMENT OF AN AFRICAN INVESTMENT MONITORING NETWORK; DESIGN AND TEST OF SURVEY METHODOLOGY	07/12	922,395	860,103
UE/RAF/08/006 YA/RAF/08/007 INTERNATIONAL CONFERENCE ON RENEWABLE ENERGY IN AFRICA - SCALING UP RENEWABLE ENERGY FOR ENERGY ACCESS, DAKAR, SENEGAL, 16-18 APRIL 2008	08/02	487,848	484,351
UE/RAF/08/021 AFRICAN INVESTOR SURVEY AND SPX ESTABLISHMENT IN CÔTE D'IVOIRE, GHANA, NIGERIA, SENEGAL	08/06	535,639	143,268
US/RAF/07/029 SPX TANZANIA AND KENYA - ASSISTANCE IN ESTABLISHING AN INDUSTRIAL SUBCONTRACTING AND PARTNERSHIP EXCHANGE (SPX) IN TANZANIA AND KENYA	07/12	221,000	116,044
US/RAF/09/003 PREPARATORY ASSISTANCE FOR A FORMULATION OF A REGIONAL PROGRAMME FOR THE ESTABLISHMENT OF A REGIONAL CENTRE FOR REPAIR AND MAINTENANCE OF ANALYTICAL TESTING INSTRUMENTS	09/02	44,248	28,042

Project number Project title	Approval date	Budget	Delivery
US/RAF/09/015 RENEWABLE ENERGY FOR PRODUCTIVE USES AND RURAL TRANSFORMATION IN AFRICA	09/09	300,000	27,167
US/RAF/09/018 PREPARATORY ASSISTANCE TO DEVELOP WED/YED PROGRAMMES IN KENYA AND ZIMBABWE	09/09	21,000	20,729
US/RAF/09/029 DEVELOPMENT OF PRODUCTION CAPACITY AND PROMOTION OF NEEEM DERIVED BIO PESTICIDES AS A LOW COST AND ECO-FRIENDLY ALTERNATIVE TO CHEMICAL PESTICIDES IN WEST AFRICA - PREPARATORY ASSISTANCE	09/11	25,000	0
XP/RAF/07/023 YA/RAF/07/022 INTERNATIONAL CONFERENCE - SCALING UP RENEWABLE ENERGY FOR ENERGY ACCESS IN AFRICA: DAKAR, SENEGAL, FEBRUARY 2008 - PREPARATORY ASSISTANCE	07/11	212,579	205,105
XP/RAF/08/005 BENCHMARKING 11 SUB-SAHARAN COTTON PRODUCING COUNTRIES AS A POSSIBLE LOCATION FOR THE SETTING-UP OF A COTTON YARN SPINNING PLANT	08/02	183,568	169,891
XP/RAF/08/030 YA/RAF/08/029 AGRI-ENTERPRISE DEVELOPMENT FOR STIMULATING RURAL ECONOMIES IN AFRICA	08/11	239,974	125,687
XP/RAF/09/007, A07 YA/RAF/09/006, A06 TRADE CAPACITY-BUILDING IN AGRO-INDUSTRY PRODUCTS FOR THE ESTABLISHMENT AND PROOF OF COMPLIANCE WITH INTERNATIONAL MARKET REQUIREMENTS	09/02	343,471	361,194
XP/RAF/09/026 AFRICAN ENTREPRENEUR TRAINING PROGRAMME IN RENEWABLE ENERGY	09/11	78,313	0
YA/RAF/08/009 PROGRAMMES DE RENFORCEMENT DES CAPACITES COMMERCIALES POUR L'INTEGRATION REGIONALE DE MADAGASCAR ET MAURICE: ASSISTANCE PREPARATOIRE POUR LE DEVELOPPEMENT DES PROGRAMMES NATIONAUX DE MISE A NIVEAU DE LA NORMALISATION ET QUALITE EN VUE DE RENFORCER L'INTEGRATION DES DEUX PAYS DANS LA SADC, COMESA, COI ET DE FACILITER LA REALISATION DE L'ACCORD DE PARTENARIAT ECONOMIQUE (APE) AVEC L'UNION EUROPEENNE	08/03	84,461	83,868
YA/RAF/08/015 STRENGTHENING OF CAPACITIES OF PRIVATE SECTOR AGENCIES AND NGOS IN SELECTED AFRICAN COUNTRIES THROUGH REGIONAL NETWORKING AND ECDC/TCDC SUPPORTING WOMEN AND YOUTH ENTREPRENEURSHIP (WED/YED)	08/04	76,855	76,540
YA/RAF/08/019 SUPPORT FOR THE ORGANIZATION OF CAMI-18 AND THE AFRICAN INDUSTRIALIZATION DAY 2008	08/05	530,258	518,947
YA/RAF/09/001 ESTABLISHMENT OF THE SECRETARIAT OF THE ECOWAS REGIONAL CENTRE FOR RENEWABLE ENERGY AND ENERGY EFFICIENCY - PREPARATORY ASSISTANCE	09/01	27,199	28,576
YA/RAF/09/010 COMPREHENSIVE INTEGRATED ASSESSMENTS OF PRESENT STATUS OF ENVIRONMENTALLY SOUND MANAGEMENT OF CHEMICALS AND WASTE IN AFRICA	09/04	197,628	190,077
YA/RAF/09/014 PROJECT TO SUPPORT THE EXECUTION OF THE IMPLEMENTATION STRATEGY OF THE AFRICAN UNION ACTION PLAN FOR ACCELERATED INDUSTRIAL DEVELOPMENT OF AFRICA	09/07	184,248	106,022

Project number Project title	Approval date	Budget	Delivery
YA/RAF/09/021 PREPARATORY AND FIRST OPERATIONAL PHASE OF SECRETARIAT OF THE ECOWAS REGIONAL CENTRE FOR RENEWABLE ENERGY AND ENERGY EFFICIENCY (ERC)	09/09	1,977	4,875
YA/RAF/09/025 REGIONAL PROGRAMME FOR INVESTMENT PROMOTION, FACILITATION AND GOVERNANCE ENHANCEMENT IN AFRICA - SENSITIZATION AND TRAINING IN SUPPORT OF THE SURVEY OF ENTERPRISES IN SELECTED AFRICAN COUNTRIES (COMPONENT 1.2)	09/11	236,228	206,933
Completed			
FC/RAF/03/065 INDUSTRIAL DEVELOPMENT OF SORGHUM MALT AND ITS UTILIZATION IN THE FOOD INDUSTRIES - GHANA AND NIGERIA	03/08	1,297,691	1,289,245
FC/RAF/04/088 YA/RAF/06/002 YA/RAF/08/003 HIDES AND SKINS IMPROVEMENT SCHEME IN SELECTED WEST AFRICAN COUNTRIES (BURKINA FASO, MALI, NIGER AND SENEGAL)	04/12	1,249,354	1,249,242
TE/RAF/06/012 BUILDING PRODUCTIVE CAPACITIES IN COTTON, TEXTILES AND GARMENT VALUE CHAINS AND NETWORKS IN AFRICA - PREPARATORY ASSISTANCE	06/06	139,560	139,258
TF/RAF/05/021 ASSISTANCE TECHNIQUE POUR UNE ETUDE DE FAISABILITE D'UN CENTRE COMMUNAUTAIRE D'APPUI A LA FILIERE PECHE	06/05	166,000	153,749
TF/RAF/08/016 YA/RAF/08/018 UNIDO - HEWLETT-PACKARD COOPERATION TO DEPLOY THE GET-IT PROGRAMME IN SIX AFRICAN COUNTRIES IN 2008-2009	08/05	97,155	96,641
XP/RAF/06/022 YA/RAF/07/035 IDENTIFYING AND PROMOTING INNOVATIVE USES OF INFORMATION AND COMMUNICATION TECHNOLOGY TO SUPPORT SME GROWTH	06/12	69,936	42,222
XP/RAF/07/012 YA/RAF/07/011 UNIDO INITIAL SUPPORT TO THE MULTI-STAKEHOLDER PROGRAMME FOR PRODUCTIVE AND DECENT WORK FOR YOUTH IN THE MANO RIVER UNION AND CÔTE D'IVOIRE	07/06	173,296	171,706
XP/RAF/07/021 YA/RAF/07/020 UNIDO PROGRAMME FOR BIOSAFETY CAPACITY BUILDING IN AFRICA	07/10	106,132	106,213
YA/RAF/08/017 PREPARATORY ASSISTANCE FOR THE TOKYO INTERNATIONAL CONFERENCE ON AFRICAN DEVELOPMENT 2008 (TICAD IV)	08/05	93,149	96,214
YA/RAF/08/020, B01, B03-B05, B09, B11, B14, B19, B23 PROGRAMME SUPPORT FUNDS (PSF) FOR UNIDO FIELD UNITS	08/05	204,278	184,390
YA/RAF/08/023 ENTERPRISE DEVELOPMENT AND INVESTMENT PROMOTION (EDIP) PROGRAMME FOR UEMOA COUNTRIES - PREPARATORY PHASE	08/07	62,323	45,544
YA/RAF/08/026 THE 4TH HYDRO POWER FOR TODAY FORUM: SMALL/MINI/MICRO HYDRO POWER PROJECT DEVELOPMENT AND MANAGEMENT IN AFRICA	08/09	46,191	42,680
YA/RAF/08/031 ENHANCING THE COORDINATION AND SUPPORT OF UNIDO INVOLVEMENT IN CCA/UNDAF AND DELIVERING AS ONE PROCESSES	08/12	189,119	187,321

Project number Project title	Approval date	Budget	Delivery
ARAB REGION			
Ongoing			
GF/RAB/08/004 TRANSFER OF ENVIRONMENTAL SOUND TECHNOLOGY IN THE SOUTH MEDITERRANEAN REGION	08/11	1,000,000	677,012
GF/RAB/08/006 PROMOTION OF STRATEGIES TO REDUCE UNINTENTIONAL PRODUCTION OF POPS IN THE RED SEA AND GULF OF ADEN (PERSGA) COASTAL ZONE	08/12	950,000	627,514
SF/RAB/06/001 ASSISTANCE IN STRENGTHENING THE GULF ORGANIZATION FOR INDUSTRIAL CONSULTING (GOIC) PHASE II: INDUSTRIAL SUBCONTRACTING AND PARTNERSHIP EXCHANGE	06/05	91,000	84,404
TE/RAB/06/003 STRENGTHENING THE CAPACITY OF STANDARDIZATION ORGANIZATION FOR GCC (GSO) FOR THE HARMONIZATION OF STANDARDS IN THE GCC COUNTRIES - PREPARATORY ASSISTANCE	06/07	79,454	76,779
UE/RAB/04/109 TRANSFER OF ENVIRONMENTAL SOUND TECHNOLOGY IN THE SOUTH MEDITERRANEAN REGION (STAGE 1)	04/03	554,231	442,747
XP/RAB/08/001, A01 PREPARATORY ASSISTANCE FOR INDUSTRIAL MODERNIZATION AND REGIONAL INTEGRATION	08/05	105,791	62,851
SUPPORT FOR GULF COOPERATION COUNCIL (GCC) MEMBER-STATES			
XP/RAB/08/003 REGIONAL WORKSHOP ON INDUSTRIAL PROJECT PREPARATION, EVALUATION AND APPLICATION OF COMFAR IN ENHANCING TRADE CAPACITIES, SULTANATE OF OMAN, AUGUST 2008	08/07	24,593	24,183
XP/RAB/08/005 CLEANER TECHNOLOGY FORUM, BAHRAIN, 2-4 FEBRUARY 2009	08/10	143,029	130,864
XP/RAB/09/001 PREPARATORY ASSISTANCE FOR THE DEVELOPMENT OF A COMPREHENSIVE PROGRAMME OF TECHNICAL ASSISTANCE IN THE MEDITERRANEAN REGION FOR COOPERATION BETWEEN UNIDO AND THE UNION FOR THE MEDITERRANEAN (UFM) IN THE FRAMEWORK OF THE MEDITERRANEAN BUSINESS DEVELOPMENT	09/08	84,270	67,646
XP/RAB/09/002, A02 REGIONAL PROGRAMME FOR ENHANCING THE ROLE OF SMALL- AND MEDIUM-SCALE INDUSTRIES (SMIS) IN ECONOMIC AND SOCIAL DEVELOPMENT IN THE ARAB REGION, 2010-2013 - PREPARATORY ASSISTANCE	09/11	73,964	15,533
Completed			
UE/RAB/05/004, A04-E04 ARAB-MEDITERRANEAN INVESTMENT AND TECHNOLOGY PROMOTION NETWORK	05/12	3,750,072	3,601,126

Project number Project title	Approval date	Budget	Delivery
ASIA AND THE PACIFIC REGION			
Ongoing			
FC/RAS/09/002 INCREASED PRODUCTION EFFICIENCY IN SMALL-HOLDER KENAF PRODUCTION SYSTEMS FOR SPECIFIC INDUSTRIAL APPLICATIONS	09/04	272,727	266,531
GF/RAS/09/001 DEMONSTRATION OF BAT AND BEP IN FOSSIL FUEL-FIRED UTILITY AND INDUSTRIAL BOILERS IN RESPONSE TO THE STOCKHOLM CONVENTION ON POPS - PREPARATORY ASSISTANCE	09/02	400,000	394,991
GF/RAS/09/006 REGIONAL PLAN FOR INTRODUCTION OF BAT/BEP STRATEGIES TO INDUSTRIAL CLUSTERS OF ANNEX C OF ARTICLE 5 SECTORS IN ESEA REGION - PREPARATORY ASSISTANCE	09/10	50,000	39,803
TE/RAS/06/001 TRADE CAPACITY BUILDING IN THE MEKONG DELTA COUNTRIES OF CAMBODIA, LAO PDR AND VIETNAM, THROUGH STRENGTHENING INSTITUTIONAL AND NATIONAL CAPACITIES RELATED TO STANDARDS, METROLOGY, TESTING AND QUALITY (SMTQ) - PHASE II	06/04	1,990,579	1,773,502
TE/RAS/07/001, A01-D01 MARKET ACCESS AND TRADE FACILITATION SUPPORT FOR SOUTH ASIAN LDCS, THROUGH STRENGTHENING INSTITUTIONAL AND NATIONAL CAPACITIES RELATED TO STANDARDS, METROLOGY, TESTING AND QUALITY (SMTQ) - PHASE II	07/10	2,007,119	1,337,660
TE/RAS/09/003 IMPLEMENTATION OF ISO 9001 QUALITY MANAGEMENT SYSTEM IN ASIAN DEVELOPING COUNTRIES: SURVEY COVERING SYSTEM DEVELOPMENT, CERTIFICATION, ACCREDITATION AND ECONOMIC BENEFITS	09/03	282,197	206,352
TF/RAS/04/001 REGIONAL NETWORK ON PESTICIDES FOR ASIA AND THE PACIFIC	04/05	231,046	231,060
UE/RAS/05/004 (former US/RAS/05/004) PROMOTION AND TRANSFER OF MARINE CURRENT EXPLOITATION TECHNOLOGY IN CHINA AND SOUTH EAST ASIA (PILOT PLANTS)	05/10	602,269	299,211
UE/RAS/08/001 RENEWABLE ENERGY DEVELOPMENT FOR ELECTRICITY GENERATION AND PRODUCTIVE USES IN SELECTED PACIFIC ISLAND STATES	08/01	325,672	29,327
US/RAS/08/004 INDIA-CHINA COOPERATION FOR PROMOTION OF ENVIRONMENTALLY FRIENDLY, RURAL COOKING STOVES	08/10	21,000	8,995
US/RAS/09/005 ASIA PACIFIC REGIONAL FORUM ON INDUSTRY - RISING TO THE CHALLENGE OF THE GLOBAL FINANCIAL CRISIS: OPPORTUNITIES AND OPTIONS FOR COMPETITIVE ASIAN INDUSTRIES	09/06	44,070	43,464
XP/RAS/08/003, A03, B03 INTERNATIONAL CONFERENCE ON GREEN INDUSTRY IN ASIA: MANAGING THE TRANSITION TO RESOURCE-EFFICIENT AND LOW CARBON INDUSTRIES	08/10	528,723	492,997
Completed			
TF/RAS/02/001 TN/RAS/02/001 ENHANCING IT COOPERATION AND PARTNERSHIPS IN THE ASIA-PACIFIC REGION	02/11	48,391	48,398

Project number Project title	Approval date	Budget	Delivery
EUROPE AND THE NIS REGION			
Ongoing			
EE/RER/07/002, A02-H02 HEALTHY AND SAFE FOOD FOR THE FUTURE - A TECHNOLOGY FORESIGHT PROJECT IN BULGARIA, CROATIA, CZECH REPUBLIC, HUNGARY, ROMANIA AND SLOVAKIA	07/01	883,875	984,471
GF/RER/08/009 PREPARING FOR HCFC PHASE OUT IN CEITS: NEEDS, BENEFITS, AND POTENTIAL SYNERGIES WITH OTHER MEAS	08/06	170,000	152,866
TE/RER/08/012 ESTABLISHMENT OF A REGIONAL NETWORK FOR CSR COMPETENCE FOR THE CEE/SEE REGION	08/10	198,448	65,463
UE/RER/08/007 XP/RER/08/008 REGIONAL WORKSHOP ON RENEWABLE ENERGY WITHIN THE CONTEXT OF THE FRAMEWORK CONVENTION ON THE PROTECTION AND SUSTAINABLE DEVELOPMENT OF THE CARPATHIANS	08/04	106,432	107,478
UE/RER/08/011 ESTABLISHMENT OF AN INFORMATION MANAGEMENT UNIT FOR THE EURASIAN REGIONAL VIRTUAL CENTER ON TECHNOLOGY FORESIGHT FOR CENTRAL AND EASTERN EUROPE AND THE NEWLY INDEPENDENT STATES (NIS)	08/10	83,438	41,996
US/RER/08/001-004 XP/RER/08/006 TRAINING PROGRAMME ON TECHNOLOGY FORESIGHT 2008/09 - IMPLEMENTATION OF THE REGIONAL PROGRAMME ON TECHNOLOGY FORESIGHT FOR CEE/NIS	08/04	216,199	213,263
US/RER/09/001 ESTABLISHMENT OF UNIDO INVESTMENT AND TECHNOLOGY PROMOTION OFFICES (ITPOS) NETWORK IN EURASEC MEMBER STATES - PREPARATORY ASSISTANCE	09/09	88,000	63,704
XP/RER/08/010 REGIONAL WORKSHOP - INDUSTRIAL PARKS AND POLICY IMPLICATIONS - PREPARATORY ASSISTANCE	08/06	20,088	18,417
XP/RER/08/013 REGIONAL FORUM ON BEST AVAILABLE TECHNIQUES AND BEST ENVIRONMENTAL PRACTICES (BAT/BEP) FOR CENTRAL AND EASTERN EUROPE, CAUCASUS, AND CENTRAL ASIA (CEECCA) TO PROMOTE STRATEGIES TO REDUCE OR ELIMINATE UNINTENTIONALLY PRODUCED POPS FROM INDUSTRY - 2ND PREPARATORY MEETING AND MINISTERIAL LAUNCHING MEETING	08/09	224,691	166,011
Completed			
UE/RER/07/011 XP/RER/07/010 REGIONAL WORKSHOP ON PROMOTING SUSTAINABLE BIOFUELS PRODUCTION AND USE IN CENTRAL & EASTERN EUROPE	07/10	87,360	86,310

Project number Project title	Approval date	Budget	Delivery
LATIN AMERICA AND THE CARIBBEAN REGION			
Ongoing			
FI/RLA/03/298 GLOBAL SUSTAINABLE ENERGY ISLAND INITIATIVE	04/10	575,238	537,813
TE/RLA/07/005 PREPARATORY ASSISTANCE FOR DEVELOPING A REGIONAL PROGRAMME: "OBSERVATORY ON RENEWABLE ENERGY FOR LATIN AMERICA AND THE CARIBBEAN" IN URUGUAY AND BRAZIL	08/04	698,422	541,962
TF/RLA/06/008 STRENGTHENING AND PROMOTION OF THE UNIDO REGIONAL CLEANER PRODUCTION PROGRAMME FOR LATIN AMERICA AND THE CARIBBEAN	06/10	37,232	17,844
TF/RLA/08/004 TECHNICAL ASSISTANCE TO INTRODUCE NEW EMERGING CHEMICAL ALTERNATIVES FOR THE REPLACEMENT OF METHYL BROMIDE	08/06	147,400	56,675
UE/RLA/09/001, A01 OBSERVATORY FOR RENEWABLE ENERGY IN LATIN AMERICA AND THE CARIBBEAN - NEW TECHNOLOGIES	09/02	1,161,361	791,061
UE/RLA/09/002 TECHNOLOGY FORESIGHT INITIATIVE FOR LATIN AMERICA AND THE CARIBBEAN COUNTRIES: REGIONAL PRODUCTIVE CHAINS - THE FUTURE OF PRODUCTS OF THE ANDEAN HIGH PLATEAU AND CENTRAL VALLEYS - TEXTILES FROM CAMELID FIBERS	09/05	308,562	152,095
US/RLA/08/005 TRAINING KIT ON CLUSTERS AND NETWORK DEVELOPMENT IN THE LATIN AMERICAN AND CARIBBEAN REGION	08/07	35,408	32,855
US/RLA/08/008 INSTITUTIONAL CAPACITY BUILDING AND REGIONAL NETWORKING TO PROMOTE CREATIVE INDUSTRIES IN THE CARIBBEAN: PILOTING A UNIDO- LED SYSTEM OF ENTREPRENEURSHIP DEVELOPMENT IN THE MULTIMEDIA AUDIOVISUAL CREATIVE INDUSTRIES (MACIS)	08/12	185,840	121,040
XP/RLA/07/003 INTERNATIONAL MEETING ON SMES COMPETITIVENESS, CLUSTERS AND LOCAL DEVELOPMENT	07/09	142,321	139,793
XP/RLA/08/002 ESTABLISHMENT OF AN INTERACTIVE SCHEME TO FACILITATE THE EXCHANGE OF INDUSTRIAL KNOWLEDGE AND EXPERTISE ("INDUSTRIAL KNOWLEDGE BANK") IN THE LAC REGION	08/04	78,228	37,255
XP/RLA/08/006 PREPARATORY ASSISTANCE FOR ESTABLISHING THE REGIONAL PROGRAMME: "OBSERVATORY ON RENEWABLE ENERGY FOR LATIN AMERICA AND THE CARIBBEAN" IN ARGENTINA, COSTA RICA, ECUADOR AND PARAGUAY"	08/06	141,562	136,840
XP/RLA/08/009 REGIONAL PROGRAMME FOR IMPROVING GLOBAL COMPETITIVENESS OF THE LATIN AMERICAN LEATHER INDUSTRY - PREPARATORY ASSISTANCE	08/10	79,925	71,570
Completed			
TE/RLA/08/003 XP/RLA/08/007 PREPARATORY ASSISTANCE FOR IDENTIFICATION/FORMULATION OF A QUALITY INFRASTRUCTURE SUB-REGIONAL PROGRAMME OF QUALITY SYSTEMS STRENGTHENING IN CENTRAL AMERICAN COUNTRIES AND PANAMA	08/03	148,242	140,111
UE/RLA/05/006, 007 (former US/RLA/05/006, 007)	05/06	918,173	907,120

Project number Project title	Approval date	Budget	Delivery
UNIDO REGIONAL CLEANER PRODUCTION PROGRAMME FOR LATIN AMERICA AND THE CARIBBEAN (RRCPP-LAC) - PHASE II XP/RLA/06/001	06/02	50,300	48,558
PREPARATORY ASSISTANCE TO DEVELOP THE PROGRAMME "SUSTAINABLE ENERGY DEVELOPMENT FOR CARIBBEAN ISLAND STATES" XP/RLA/07/001	07/05	263,096	250,839
PREPARATORY ASSISTANCE FOR DEVELOPING A REGIONAL PROGRAMME: "OBSERVATORY ON RENEWABLE ENERGY FOR LATIN AMERICA AND THE CARIBBEAN" XP/RLA/07/002	07/07	163,813	151,940
SECOND REGIONAL EXPERT GROUP MEETING (2ND EGM LAC): IMPLEMENTATION AND EVALUATION OF THE STRATEGIC REGIONAL PROGRAMME IN THE LATIN AMERICA AND CARIBBEAN REGION FOR THE PERIOD 2006-2009 XP/RLA/07/004	07/09	27,915	27,894
INSTITUTIONAL CAPACITY BUILDING AND REGIONAL NETWORKING TO SUPPORT MICRO, SMALL AND MEDIUM ENTERPRISES (MSMES) DEVELOPMENT IN CREATIVE INDUSTRIES - PREPARATORY ASSISTANCE XP/RLA/08/001	08/02	150,215	5,208
PROGRAMME FOR CAPACITY BUILDING IN TRADE AND REGIONAL INTEGRATION SUPPORT FOR ANDEAN COMMUNITY OF NATIONS (CAN) MEMBER STATES - PREPARATORY ASSISTANCE			
GLOBAL			
Ongoing			
EE/GLO/08/041 GLOBAL IDENTIFICATION AND EVALUATION OF POLLUTED SITES	08/12	371,212	439,350
EG/GLO/01/G34 REMOVAL OF BARRIERS TO THE INTRODUCTION OF CLEANER ARTISANAL GOLD MINING AND EXTRACTION TECHNOLOGIES	02/07	6,806,800	6,762,056
EG/GLO/03/G31 GLOBAL PROGRAMME TO DEMONSTRATE THE VIABILITY AND REMOVAL OF BARRIERS THAT IMPEDE ADOPTION AND SUCCESSFUL IMPLEMENTATION OF AVAILABLE NON-COMBUSTION TECHNOLOGIES FOR DESTROYING PERSISTANT ORGANIC POLLUTANTS (POPS) SLOVAKIA	06/03	10,004,040	4,755,297
FI/GLO/08/473 SUPPORT FOR UN ENERGY: SCALING UP TO MEET THE CHALLENGE	09/01	138,300	137,797
SF/GLO/02/013 TECHNOLOGY DIFFUSION AND SUPPORT PROGRAMME FOR SMALL SCALE INDUSTRIES	03/01	2,129,569	2,023,517
TE/GLO/03/014, A14 TE/GLO/09/014, A14 IE/GLO/03/014 ASSISTANCE AUX PAYS EN DEVELOPPEMENT PAR L'INVESTISSEMENT ET LE TRANSFERT DE TECHNOLOGIE D'ENTREPRISES FRANCAISES (BUREAU DE PROMOTION DES INVESTISSEMENTS ET DE LA TECHNOLOGIE DE MARSEILLE) (POURSUITE DES PROJETS TE/GLO/03/014 ET TE/GLO/03/A14)	04/02	1,437,861	1,318,524
TE/GLO/04/105 (former TF/GLO/04/105) INTERNATIONAL CENTRE FOR SCIENCE AND HIGH TECHNOLOGY	04/01	30,020,683	26,788,687
TE/GLO/05/015 (former TF/GLO/05/015) XP/GLO/07/026 XP/GLO/09/016 STRENGTHENING THE LOCAL PRODUCTION OF GENERIC DRUGS IN LEAST DEVELOPED COUNTRIES (LDCS) THROUGH THE PROMOTION OF SMES, BUSINESS PARTNERSHIPS, INVESTMENT PROMOTION AND SOUTH-SOUTH COOPERATION	06/02	1,790,294	1,602,534
TE/GLO/06/001 INTER-AGENCY COORDINATION OF TRADE CAPACITY BUILDING SERVICES	06/06	222,563	219,562
TE/GLO/07/022 XP/GLO/07/021	07/08	358,276	353,189

Project number Project title	Approval date	Budget	Delivery
SUPPORT TO THE DEVELOPMENT OF AN INTERNATIONAL ENERGY MANAGEMENT STANDARD FOR INDUSTRY TE/GLO/07/106	07/05	88,290	84,620
CEI CONTRIBUTION TOWARDS ICS FOR SCIENTIFIC AND TECHNICAL COOPERATION TE/GLO/08/001	08/03	408,583	228,728
A GUIDE TO PRIVATE STANDARDS TE/GLO/08/008	08/07	386,554	44,490
PROMOTION OF INDUSTRIAL INVESTMENT IN DEVELOPING COUNTRIES AND ECONOMIES IN TRANSITION - ITPO UK (CONTINUATION OF PROJECT TF/GLO/03/008) TE/GLO/08/023 XP/GLO/08/022 YA/GLO/08/021	08/07	475,378	313,591
UNIDO - BUSINESS PARTNERSHIP PROGRAMME: ICT FOR DEVELOPMENT TE/GLO/08/030	08/11	1,746,931	81,806
STRENGTHENING THE LOCAL PRODUCTION OF ESSENTIAL GENERIC DRUGS IN DEVELOPING COUNTRIES (DCS) TE/GLO/08/035	08/11	266,051	196,101
TRADE COMPLIANCE REPORT TE/GLO/09/001	09/01	258,941	100,440
TRADE CAPACITY BUILDING RESOURCE GUIDE 2009 TE/GLO/09/007 UE/GLO/09/008	09/03	238,372	244,325
RE-VISITING UNIDO'S TCB APPROACH VALIDATION WORKSHOP TE/GLO/09/012 UE/GLO/07/031 UE/GLO/09/023	08/01	531,259	229,295
PROMOTION AND IMPLEMENTATION OF CHEMICAL LEASING BUSINESS MODELS IN INDUSTRY TE/GLO/09/013	09/10	331,215	11,687
FACILITATOR MECHANISM FOR THE ESTABLISHMENT OF AN INTERNATIONAL INDUSTRIAL BIOTECHNOLOGY NETWORK (PHASE 1) TE/GLO/09/020	09/11	94,254	94,579
ENHANCEMENT OF SUPPORT CAPACITIES FOR THE ESTABLISHMENT OF AN INTERNATIONAL INDUSTRIAL BIOTECHNOLOGY NETWORK TF/GLO/03/013	03/12	115,788	86,361
FINANCEMENT DE CONSULTANTS AU SIEGE DE L'ONUDI ET SUR LE TERRAIN DANS LE CADRE DE MISSIONS DE COOPERATION TECHNIQUE TF/GLO/06/019	06/11	176,007	135,091
FURTHER IMPLEMENTATION OF RESULTS-BASED MANAGEMENT (RBM) IN UNIDO TF/GLO/07/027, A27, B27	07/12	692,192	492,982
UNIDO CENTRE FOR INTERNATIONAL INDUSTRIAL COOPERATION IN THE RUSSIAN FEDERATION TF/GLO/08/031	08/10	248,107	236,643
THE SOUTH-SOUTH GLOBAL ASSETS AND TECHNOLOGY EXCHANGE (GATE) SYSTEM; ENHANCING CAPACITY OF PROJECT APPRAISAL FOR THE PROMOTION OF TECHNOLOGY TRANSFER TF/GLO/10/001	10/01	141,750	0
TRAINING ON ALTERNATIVE TECHNOLOGIES TO HCFCs UE/GLO/04/006 (former US/GLO/04/006)	05/02	697,086	544,175
BUREAU DE LIAISON DE LA REGION WALLONNE DE BELGIQUE POUR LA PROMOTION DES INVESTISSEMENTS ET DE LA TECHNOLOGIE (ITPO) UE/GLO/04/100, 101 IE/GLO/04/ITA (former US/GLO/04/100, 101 and IP/GLO/04/ITA) UE/GLO/09/100	04/02	13,628,417	11,986,910
ITPO ITALY - UNIDO SERVICE IN ITALY FOR THE PROMOTION OF INDUSTRIAL INVESTMENT AND TECHNOLOGY AND FOR COLLABORATION BETWEEN ITALIAN AND DEVELOPING COUNTRY ENTERPRISES (SMES)			

Project number Project title	Approval date	Budget	Delivery
UE/GLO/04/158 (former US/GLO/04/158) PROMOTION OF SME EXPORT CONSORTIA	04/12	1,078,528	1,094,782
UE/GLO/04/162 (former US/GLO/04/162) UE/GLO/07/009 GLOBAL SUSTAINABLE ENERGY ISLAND INITIATIVE	05/01	239,983	241,708
UE/GLO/05/002 (former US/GLO/05/002) PROMOTION OF COOPERATION FOR CLEANER PRODUCTION AND ENVIRONMENTALLY SOUND TECHNOLOGY TRANSFER IN THE AFRICAN AND ARAB REGIONS	05/01	140,248	129,748
UE/GLO/08/005 PREPARATORY ASSISTANCE FOR THE BIOENERGY CAPACITY BUILDING PROGRAMME	08/04	103,682	103,723
UE/GLO/08/025 UNIDO SERVICE IN GREECE FOR THE PROMOTION OF INDUSTRIAL INVESTMENT AND THE STRENGTHENING OF COOPERATION WITH DEVELOPING COUNTRIES - ITPO ATHENS	08/11	857,004	855,487
UE/GLO/09/004 IE/GLO/04/FF1 (former IP/GLO/04/FF1) SERVICE DE L'ONUDI EN FRANCE/BUREAU DE PARIS POUR LE RENFORCEMENT DE LA COOPERATION INDUSTRIELLE ENTRE LA FRANCE ET LES PAYS EN DEVELOPPEMENT (POURSUITE DU PROJET UE/GLO/04/004)	05/01	3,947,995	3,278,071
UE/GLO/09/011 PROMOTION OF SME EXPORT CONSORTIA: CONSOLIDATION PHASE WITH A FOCUS ON POVERTY ALLEVIATION IN THE AGRO INDUSTRY SECTOR	09/04	722,888	363,476
UE/GLO/09/017 PROGRAMME TO INCREASE AVAILABILITY OF HIGH QUALITY AND SAFE FOOD AND REDUCE POST-HARVEST LOSSES IN ACP COUNTRIES: ESTABLISHMENT OF ETRACE AS AN EXCELLENCE CENTER FOR TRACEABILITY AND AGRIBUSINESS TRADE DEVELOPMENT	09/07	746,798	303,405
UE/GLO/09/018 2009 NETWORK MEETING OF THE UNIDO-UNEP GLOBAL NETWORK FOR RESOURCE EFFICIENT AND CLEANER PRODUCTION (RECP) IN DEVELOPING AND TRANSITION ECONOMIES	09/08	470,506	374,592
UF/GLO/06/200 XP/GLO/08/037 ENHANCING THE COORDINATION AND SUPPORT OF UNIDO INVOLVEMENT IN CCA/UNDAF AND DELIVERING AS ONE PROCESSES	06/12	711,563	438,721
US/GLO/04/152 US/GLO/08/152 IP/GLO/01/BAH UNIDO SERVICE IN BAHRAIN FOR THE PROMOTION OF INDUSTRIAL INVESTMENT IN DEVELOPING COUNTRIES (INVESTMENT AND TECHNOLOGY PROMOTION OFFICE)	02/05	4,409,362	3,797,329
US/GLO/05/001 UNIDO SERVICE IN MEXICO FOR THE PROMOTION OF INDUSTRIAL INVESTMENT AND TECHNOLOGY (INVESTMENT AND TECHNOLOGY PROMOTION OFFICE)	06/06	1,166,909	716,895
US/GLO/07/119 UNIDO SERVICE IN JAPAN FOR THE PROMOTION OF INDUSTRIAL INVESTMENT IN DEVELOPING COUNTRIES (INVESTMENT AND TECHNOLOGY PROMOTION OFFICE)	07/11	4,900,242	3,288,526
US/GLO/09/006 UNIDO INVESTMENT AND TECHNOLOGY PROMOTION OFFICE IN SEOUL, REPUBLIC OF KOREA - ITPO SEOUL (CONTINUATION OF PROJECT US/GLO/06/006)	09/03	315,000	208,092
XP/GLO/06/008 XP/GLO/08/004 GOODWILL AMBASSADOR PROGRAMME	06/05	139,959	116,246
XP/GLO/06/017, B01-B04, B06, B09, B11, B19, B23-B25, B28-B34, B36-B45 PROGRAMMATIC SUPPORT FOR UNIDO FIELD OFFICES	06/08	619,384	617,733
XP/GLO/06/018	06/09	63,330	52,429

Project number Project title	Approval date	Budget	Delivery
EVALUATION OF THE ITPOS IN ROME, PARIS AND MARSEILLE XP/GLO/07/018	07/05	375,072	366,205
GLOBAL AGRO-INDUSTRIES FORUM: IMPROVING COMPETITIVENESS AND DEVELOPMENT IMPACT, NEW DELHI, INDIA, APRIL 2008 XP/GLO/07/025	07/10	220,799	226,192
LABORATORY NETWORK OF TESTING AND CALIBRATION FACILITIES IN DEVELOPING COUNTRIES XP/GLO/07/029	07/11	36,728	30,028
INDEPENDENT EVALUATION OF COMPID (COMBATING MARGINALIZATION AND POVERTY THROUGH INDUSTRIAL DEVELOPMENT) XP/GLO/08/003	08/02	345,906	301,944
UNIDO SUPPORT FOR THE DEVELOPMENT AND PROMOTION OF GEF ACTIVITIES AND PROJECTS XP/GLO/08/006	08/04	31,872	29,882
META EVALUATION OF ITPOS INCLUDING INDEPENDENT EVALUATIONS OF ITPOS GREECE AND BAHRAIN XP/GLO/08/017	08/07	60,803	52,418
INDEPENDENT THEMATIC EVALUATION OF THE UNIDO CLUSTER AND NETWORKING DEVELOPMENT INITIATIVES XP/GLO/08/018, B26-B28, B31, B32, B39-B41, B45	08/05	316,404	120,997
PROGRAMME SUPPORT FUNDS (PSF) FOR UNIDO FIELD UNITS XP/GLO/08/024	08/08	343,317	131,233
SUPPORT FOR UN ENERGY: SCALING UP TO MEET THE CHALLENGE XP/GLO/08/026	08/09	14,064	14,443
TRAINING AND CAPACITY BUILDING OF PARTNERS AND UNIDO FIELD STAFF XP/GLO/08/036	08/11	39,883	37,694
DESK REVIEW: WHAT HAS UNIDO DONE TO REDUCE POVERTY - EVIDENCES FROM UNIDO EVALUATIONS XP/GLO/08/040	08/12	38,860	38,895
DESK REVIEW OF THE MONTREAL PROTOCOL XP/GLO/08/042	08/12	44,041	30,528
INDEPENDENT THEMATIC EVALUATION OF THE SMTQ AND TRADE CAPACITY BUILDING XP/GLO/09/002	09/01	334,000	107,534
COOPERATION WITH GLOBAL ENERGY ASSESSMENT ON THE DEVELOPMENT OF INDUSTRIAL SECTOR ENERGY END-USE MODULE XP/GLO/09/005, A05	09/03	535,651	502,796
GLOBAL RENEWABLE ENERGY FORUM 2009, MEXICO XP/GLO/09/009	09/03	46,071	48,911
THEMATIC EVALUATION ON HUMAN SECURITY AND POST-CRISIS REHABILITATION (IRAQ AND LEBANON) XP/GLO/09/010	09/03	51,151	33,610
THEMATIC EVALUATION OF THE INTERNATIONAL TECHNOLOGY CENTRES XP/GLO/09/019	09/08	42,135	37,911
PROCESS EVALUATION OF UNIDO'S FIELD MOBILITY POLICY			
Completed			
TE/GLO/07/014 UE/GLO/07/013, A13 US/GLO/07/012 XP/GLO/07/010	07/03	428,137	406,194
INDEPENDENT EVALUATION AND STRATEGIC RE-ORIENTATION OF THE UNIDO CLEANER PRODUCTION PROGRAMME AND RELATED INITIATIVES TE/GLO/08/014	08/07	37,838	37,057
EXPANSION OF THE UNIDO PROGRAMME FOR BIOSAFETY CAPACITY BUILDING TE/GLO/08/039 UE/GLO/08/028 UE/GLO/08/034 XP/GLO/08/013	08/07	329,312	325,806

Project number Project title	Approval date	Budget	Delivery
INTERNATIONAL CONFERENCE ON SHARING AGRIBUSINESS SOLUTIONS: FROM FARMS TO MARKETS, PROVIDING KNOW-HOW AND FINANCE, CAIRO, EGYPT, 26-27 NOVEMBER 2008 TE/GLO/09/024	09/11	19,636	19,991
INTERNATIONAL ENERGY CONFERENCE "TOWARDS AN INTEGRATED ENERGY AGENDA BEYOND 2020" TF/GLO/03/008, A08	03/11	677,067	677,067
PROMOTION OF INDUSTRIAL INVESTMENT IN DEVELOPING COUNTRIES AND ECONOMIES IN TRANSITION (UNIDO ITPO IN THE UNITED KINGDOM) TF/GLO/03/011, A11	03/12	462,600	462,600
UNIDO CENTRE FOR INTERNATIONAL INDUSTRIAL COOPERATION IN MOSCOW (2004-2005) TF/GLO/07/017	07/08	32,482	27,381
INVESTMENT PROMOTION AND TECHNICAL ASSISTANCE PROGRAMME (ITAP) - PREPARATORY ASSISTANCE UE/GLO/04/004 (former US/GLO/04/004)	04/03	3,863,741	3,890,639
SERVICE DE L'ONUDI A PARIS POUR LE RENFORCEMENT DE LA COOPERATION INDUSTRIELLE ENTRE LES PAYS EN VOIE DE DEVELOPPEMENT UE/GLO/04/005 (former US/GLO/04/005)	04/06	2,691,473	2,649,232
UNIDO SERVICE IN GREECE FOR THE PROMOTION OF INDUSTRIAL INVESTMENTS AND THE STRENGTHENING OF COOPERATION WITH DEVELOPING COUNTRIES - ITPO ATHENS UE/GLO/04/096 (former USGLO04096)	04/09	488,983	411,430
SUPPORT FOR THE DEVELOPMENT AND UPTAKE OF CDM PROJECTS IN THE INDUSTRIAL SECTOR: PILOT PROJECT IN COOPERATION WITH AUSTRIAN INDUSTRY US/GLO/04/116	04/12	1,555,400	1,388,050
THEMATIC COOPERATION BETWEEN UNIDO AND SWISS AGENCY FOR DEVELOPMENT AND COOPERATION IN THE AREA OF SME CLUSTER DEVELOPMENT AND CORPORATE SOCIAL RESPONSIBILITY US/GLO/04/119	04/12	4,297,107	4,297,107
UNIDO SERVICES IN JAPAN FOR THE PROMOTION OF INDUSTRIAL INVESTMENT IN DEVELOPING COUNTRIES US/GLO/06/006	06/02	368,400	368,400
UNIDO INVESTMENT AND TECHNOLOGY PROMOTION OFFICE IN SEOUL, REPUBLIC OF KOREA US/GLO/06/013	06/11	97,345	81,799
CAPACITY BUILDING SUPPORT TO THE CHINA SOUTH-SOUTH COOPERATION PROMOTION CENTRE (CSSCPC) (INITIAL PHASE) XP/GLO/06/016	06/08	135,243	135,151
THE RESPONSIBLE ENTREPRENEURS ACHIEVEMENT PROGRAMME (REAP) AND THE UN GLOBAL COMPACT: SUPPORTING SMALL AND MEDIUM ENTERPRISES IN ADHERING TO RESPONSIBLE BUSINESS PRACTICES XP/GLO/07/003	07/01	152,508	150,458
USING ENERGY MANAGEMENT STANDARDS TO STIMULATE PERSISTENT APPLICATION OF ENERGY EFFICIENCY IN INDUSTRY XP/GLO/07/006	07/03	15,235	14,741
IMPLEMENTATION OF UNIDO/UNDP JOINT TECHNICAL COOPERATION PROGRAMME ON PRIVATE SECTOR DEVELOPMENT XP/GLO/07/011	07/03	101,756	85,006
THE ESTABLISHMENT OF A GLOBAL NETWORK OF UNIDO UNIVERSITY CHAIRS ON INNOVATION - EXPERT GROUP MEETING AND PILOT IMPLEMENTATION BETWEEN EU & AFRICAN UNIVERSITIES XP/GLO/07/019, A19	07/06	747,518	740,247

Project number Project title	Approval date	Budget	Delivery
GLOBAL RENEWABLE ENERGY FORUM XP/GLO/07/030	07/11	45,250	44,518
STRENGTHENING OF THE UNIDO ENERGY PROGRAMME, INCLUDING SUPPORT TO UN-ENERGY - PREPARATORY ASSISTANCE XP/GLO/08/007	08/04	37,276	29,288
DEFINING THE UNIDO POSITION ON THE "GENDER DIMENSION OF THE ENHANCED INTEGRATED FRAMEWORK (EIF)" XP/GLO/08/033	08/11	27,267	29,796
JOINT MISSIONS AND ACTIVITIES WITH INTERNATIONAL AGENCIES XP/GLO/09/003	09/01	52,560	52,042
INDEPENDENT EVALUATION OF THE UNIDO-UNDP COOPERATION AGREEMENT			
INTERREGIONAL			
Ongoing			
GF/INT/09/013 REALIZING HYDROGEN ENERGY INSTALLATIONS ON SMALL ISLANDS THROUGH TECHNOLOGY COOPERATION - PREPARATORY ASSISTANCE	09/11	50,000	0
SF/INT/04/002 CAPACITY BUILDING IN TRANSFER AND DIFFUSION OF ENVIRONMENTALLY SOUND TECHNOLOGIES TO BRAZIL FOR ENHANCEMENT OF PRODUCTIVITY AND SUSTAINED GROWTH OF ITS INDUSTRY	05/07	426,232	425,528
TE/INT/07/001 XP/INT/07/002 REMOVING SUPPLY-SIDE CONSTRAINTS TO FOSTER INDUSTRIAL COMPETITIVENESS AT REGIONAL LEVEL: MODERNIZATION AND UPGRADING OF INDUSTRIES IN AFRICA, CARIBBEAN AND PACIFIC (ACP) COUNTRIES	07/02	908,220	880,031
TE/INT/08/002, A02 XP/INT/08/004 YA/INT/08/005 UNIDO INCREASED PARTICIPATION IN THE AID FOR TRADE & ENHANCED INTEGRATED FRAMEWORK PROCESS AND PILOT PROJECT FORMULATION FOR EIGHT (8) LDCS	08/06	501,105	317,238
TF/INT/03/001 PROMOTION OF TECHNOLOGICAL EXCHANGE AND COOPERATION BETWEEN THE RUSSIAN FEDERATION AND BRAZIL THROUGH LINKING THE EXISTING TECHNOLOGY BASE, FUNDING OPPORTUNITIES AND MARKET PLACE	03/07	164,705	161,000
TF/INT/03/002 ESTABLISHMENT AND OPERATION OF INTERNATIONAL CENTRE FOR HYDROGEN ENERGY TECHNOLOGY (ICHET)	04/04	27,793,380	16,552,262
TF/INT/04/001 US/INT/05/001 XP/INT/05/002 INTER-REGIONAL PROGRAMME ON CAPACITY BUILDING FOR TRANSFER OF ENERGY-EFFICIENT AND ECO-FRIENDLY TECHNOLOGIES AND PROMOTION OF LOCAL INVESTMENTS IN THE AREA OF MATERIALS BASED ON LOCAL RESOURCES FOR LOW COST HOUSING IN AFRICA, ASIA AND LATIN AMERICA	05/03	348,538	202,616
TF/INT/09/003 XP/INT/09/004 YA/INT/09/005 UNIDO - HEWLETT-PACKARD COOPERATION FOR YOUTH ENTREPRENEURSHIP DEVELOPMENT IN AFRICA AND THE MIDDLE EAST	09/03	245,499	223,028
UE/INT/04/155 (former US/INT/04/155) UE/INT/06/003 PROMOTION AND IMPLEMENTATION OF CLOSING-THE-LOOPS COOPERATION AND BUSINESS MODELS IN THE CHEMICAL INDUSTRY	05/01	732,527	737,821
UE/INT/08/008 OPTIMA - PROGRAMME D'APPUI A LA PROMOTION DES INVESTISSEMENTS ET DE PARTENARIATS INDUSTRIELS DANS L'AGROALIMENTAIRE ET L'AGRO- INDUSTRIE ENTRE LA FRANCE ET UNE SELECTION DE PAYS EN DEVELOPPEMENT	08/09	304,831	77,054

Project number Project title	Approval date	Budget	Delivery
UE/INT/09/008 UE/INT/09/011 XP/INT/09/006, A06 YA/INT/09/007 INTERNATIONAL ENERGY CONFERENCE: TOWARDS AN INTEGRATED ENERGY AGENDA BEYOND 2020 - SECURING SUSTAINABLE POLICIES AND INVESTMENTS	09/03	336,536	351,036
US/INT/06/007 XP/INT/06/008 INTERNATIONAL WORKSHOP ON QUALITY AND PROCESS CONTROL IN LEATHER- AND TEXTILE-BASED INDUSTRIES	06/12	121,866	121,547
US/INT/07/012 CAPACITY-BUILDING OF AFRICAN BUSINESSES AS WELL AS THE INVESTMENT PROMOTION AGENCIES AND IDENTIFICATION OF INVESTMENT OPPORTUNITIES AS WELL AS BARRIERS IN AFRICA FOR ADVANCING KOREA-AFRICA BUSINESS PARTNERSHIPS	08/01	530,974	512,050
US/INT/08/006 XP/INT/08/007 INTERNATIONAL WORKSHOP AND STUDY TOUR ON: FOOD LABORATORIES MANAGEMENT AND PRACTICE, PREVENTION AND CONTROL OF MYCOTOXINS IN FOOD STUFF AND FOOD SAFETY	08/08	80,050	73,002
US/INT/08/010 TRADE CAPACITY BUILDING FOR ECO MEMBER STATES IN STANDARDS, METROLOGY, TESTING AND QUALITY (SMTQ)	09/02	201,895	178,378
US/INT/09/001 XP/INT/09/002 INTERNATIONAL WORKSHOPS ON CLEANER AND SUSTAINABLE PRODUCTION IN THE COTTON, TEXTILE AND LEATHER-BASED INDUSTRIES - LEATHER COMPONENT	09/06	45,759	45,701
XP/INT/08/003, A03 VALIDATION WORKSHOP OF THE EIF PROGRAMMES AND LDC MINISTERIAL CONFERENCE	08/06	926,875	839,989
XP/INT/08/011 ASSISTANCE TO MOROCCO FOR THE ORGANIZATION OF THE 8TH SESSION OF THE WORLD SEAFOOD CONGRESS	08/11	77,620	83,280
XP/INT/09/009 YA/INT/09/010 LDC MINISTERIAL CONFERENCE, 3-4 DECEMBER 2009	09/05	685,485	658,062
XP/INT/09/015 SEVENTEENTH SESSION OF THE UNIDO LEATHER AND LEATHER PRODUCTS INDUSTRY PANEL	09/11	73,964	54,831
YA/INT/08/009, A09, B09 CLIMATE CHANGE MITIGATION IN INDUSTRIAL ACTIVITY THROUGH INVESTMENT AND TECHNOLOGY COMPACTS AND PARTNERSHIPS - SOUTH AFRICA AND CHINA	08/12	148,713	144,873
Completed			
XP/INT/08/001 AFRICA/LAC INTERREGIONAL KNOWLEDGE TRANSFER PROGRAMME: RENEWABLE ENERGY FOR PRODUCTIVE USES	08/04	155,811	156,167

volver
a la página
inicial