

Rapport annuel

2010

Appendices

شريك
من أجل الرخاء

партнер для
процветания

socio para la
prosperidad

促进繁荣的伙伴

partenaire pour
la prospérité

partner for
prosperity



ORGANISATION DES NATIONS UNIES
POUR LE DÉVELOPPEMENT INDUSTRIEL

Appendices

TABLE DES MATIÈRES

- A. Statistiques opérationnelles
- B. Projets approuvés au titre des contributions volontaires
- C. Coopération technique avec les pays les moins avancés (PMA)
- D. Programme ordinaire de coopération technique
- E. Nominations d'experts par listes d'États
- F. Accords et autres arrangements conclus en 2010
- G. Présentations de pays/séminaires organisés par les bureaux de promotion des investissements et de la technologie
- H. Achats
- I. Représentation hors Siège
- J. Composition du Secrétariat et informations relatives au personnel
- K. Perfectionnement du personnel
- L. Statistiques industrielles
- M. Liste des activités de coopération technique

La version originale anglaise du présent document n'a pas été revue par les services d'édition de l'Organisation des Nations Unies. Les appellations employées dans le présent document et la présentation des données qui y figurent n'impliquent de la part du Secrétariat de l'Organisation des Nations Unies pour le développement industriel (ONUDI) aucune prise de position quant au statut juridique des pays, territoires, villes ou zones, ou de leurs autorités, ni quant au tracé de leurs frontières ou limites, ou de leur système économique et degré de développement. Les appellations "développé", "industrialisé" ou "en développement" sont employées à des fins statistiques et n'expriment pas nécessairement un jugement quant au niveau de développement de tel ou tel pays ou telle ou telle zone. La mention dans le texte de la raison sociale ou des produits d'une société n'implique aucune prise de position en leur faveur de la part de l'ONUDI.

APPENDICE A
STATISTIQUES OPÉRATIONNELLES
Liste des tableaux

- 1A. Dépenses, 2007 à 2010
- 1B. Dépenses 2010, par donateur
- 2. Programmes de coopération technique: crédits approuvés au titre des projets et dépenses, 2007 à 2010
- 3A. Activités de coopération technique: projets approuvés en 2009 et 2010, par source de financement
- 3B. Activités de coopération technique: montant net des projets approuvés en 2010, par région et par source de financement
- 4. Dépenses consacrées aux activités de coopération technique en 2009 et 2010, par source de financement et par élément de projet
- 5. Dépenses consacrées aux activités de coopération technique en 2010, par domaine thématique et par région
- 6. Dépenses consacrées aux activités de coopération technique par région, 2007 à 2010
- 7. Activités de coopération technique: dépenses au titre des projets en 2010, par région
- 8. Dépenses imputées au budget ordinaire et au budget opérationnel en 2010, par programme et par objet

Tableau 1A
Dépenses, 2007 à 2010

| | 2007 | 2008 | 2009 | 2010 ^f |
|--|------------------------------------|--------------|--------------|-------------------|
| | (En millions de dollars É.-U.) | | | |
| Programmes de coopération technique^a | | | | |
| Budget ordinaire de l'ONUUDI ^b | 5,6 | 8,1 | 7,1 | 4,3 |
| PNUD (fonds destinés aux activités de base et fonds d'affectation spéciale) ^c | 1,5 | 0,5 | 0,6 | 0,8 |
| Fonds de développement industriel (FDI) | 20,2 | 19,9 | 18,9 | 19,0 |
| Protocole de Montréal | 28,2 | 24,3 | 22,8 | 22,0 |
| Fonds d'affectation spéciale autofinancés | 2,8 | 2,5 | 3,5 | 3,7 |
| Fonds d'affectation spéciale financés par des tiers | 25,0 | 32,5 | 36,4 | 40,2 |
| Fonds pour l'environnement mondial (FEM) | 16,5 | 7,7 | 15,6 | 20,9 |
| Autres fonds d'affectation spéciale ^d | 9,4 | 14,3 | 20,6 | 23,6 |
| Union européenne | 8,1 | 13,8 | 14,2 | 19,0 |
| Total, programmes de coopération technique | 117,3 | 123,6 | 139,7 | 153,5 |
| | (En millions d'euros) ^e | | | |
| Siège | | | | |
| Budget ordinaire (à l'exclusion de la coopération technique) | 72,0 | 63,9 | 71,7 | 69,4 |
| Dépenses d'appui aux programmes | 8,8 | 9,3 | 9,7 | 9,5 |
| Total, Siège | 80,8 | 73,2 | 81,4 | 78,9 |

^a Le montant total des dépenses s'élèverait en 2010 à 154,7 millions de dollars, y compris les ressources spéciales pour l'Afrique.

^b Dépenses au titre du programme ordinaire de coopération technique.

^c Comprend tous les fonds du PNUD, y compris les fonds d'affectation spéciale administrés par le PNUD, à l'exclusion des fonds PNUD/FEM.

^d Y compris les projets financés par d'autres organismes et fonds des Nations Unies, les fonds de l'Initiative "Une ONU", le Fonds PNUD-Espagne pour la réalisation des objectifs du Millénaire pour le développement, le Fonds commun pour les produits de base, les activités cofinancées des services de promotion des investissements et autres.

^e Depuis 2002, le programme et les budgets de l'ONUUDI sont établis en euros.

^f Dont les dépenses en euros consacrées aux projets s'élèvent à 3,3 millions d'euros sous la rubrique "Budget ordinaire" de l'ONUUDI, 6,7 millions d'euros sous la rubrique "FDI", 16,6 millions d'euros sous la rubrique "Fonds d'affectation spéciale financés par des tiers", 1,1 million d'euros sous la rubrique "Autres fonds d'affectation spéciale" et 14,6 millions d'euros sous la rubrique "Fonds de l'Union européenne".

Tableau 1B
Dépenses 2010, par donateur

| | <i>Dépenses en dollars (en milliers)</i> | <i>Dépenses en euros (en milliers)</i> | <i>Total en équivalent dollars (en milliers)</i> |
|--|--|--|--|
| FDI, contributions à des fins spéciales | | | |
| Autriche | 5 | 1 196 | 1 567 |
| Bahreïn | 692 | 0 | 692 |
| Belgique | 0 | 38 | 51 |
| Chine | 644 | 0 | 644 |
| Danemark | 285 | 0 | 285 |
| Espagne | 0 | 709 | 932 |
| Fédération de Russie | 1 512 | 0 | 1 512 |
| Finlande | 0 | 43 | 58 |
| France | 0 | 593 | 790 |
| Grèce | 0 | 250 | 337 |
| Guatemala | 114 | 0 | 114 |
| Hongrie | 0 | (6) | (8) |
| Inde | 1 465 | 0 | 1 465 |
| Italie | | 1 890 | 2 502 |
| Japon | 1 598 | 0 | 1 598 |
| Luxembourg | 0 | 284 | 373 |
| Mexique | 276 | 0 | 276 |
| Nigéria | 52 | 0 | 52 |
| Nouvelle-Zélande | 3 | 0 | 3 |
| Pologne | 69 | (1) | 68 |
| Espagne | 165 | 0 | 165 |
| République de Corée | 516 | 0 | 516 |
| République tchèque | 96 | 60 | 175 |
| Espagne | 19 | 0 | 19 |
| Slovénie | 0 | 375 | 494 |
| Suisse | 2 104 | 1 135 | 3 593 |
| Turquie | 290 | 0 | 290 |
| Autres | 153 | 122 | 311 |
| | 10 056 | 6 690 | 18 873 |
| Fonds d'affectation spéciale autofinancés | | | |
| Afrique du Sud | 0 | 315 | 403 |
| Cameroun | 31 | 0 | 31 |
| Colombie | 45 | 0 | 45 |
| Congo | 0 | 287 | 376 |
| Fédération de Russie | 4 | 0 | 4 |
| Inde | 129 | 0 | 129 |
| Indonésie | (6) | 0 | (6) |
| Iran (République islamique d') | 29 | 0 | 29 |
| Kenya | 0 | 3 | 3 |
| Liban | 34 | 0 | 34 |
| Espagne | 69 | 0 | 69 |
| Nigéria | 1 129 | 0 | 1 129 |

| | <i>Dépenses en dollars (en milliers)</i> | <i>Dépenses en euros (en milliers)</i> | <i>Total en équivalent dollars (en milliers)</i> |
|--|--|--|--|
| République populaire démocratique de Corée | 0 | 76 | 100 |
| Rwanda | 36 | 0 | 36 |
| Soudan | 0 | (5) | (6) |
| Trinité-et-Tobago | 26 | 0 | 26 |
| Zambie | 1 351 | 0 | 1 351 |
| | <hr/> 2 875 | <hr/> 675 | <hr/> 3 751 |
| Fonds d'affectation spéciale convertibles | | | |
| Afrique du Sud | 0 | 687 | 903 |
| Espagne | 237 | 2 002 | 2 874 |
| Arabie saoudite | 68 | 0 | 68 |
| Australie | 0 | 95 | 122 |
| Espagne | 295 | 87 | 408 |
| Espagne | 19 | 203 | 291 |
| Canada | 1 245 | 0 | 1 245 |
| Chine | 56 | 0 | 56 |
| Croatie | 0 | 61 | 79 |
| Espagne | 291 | 0 | 291 |
| Fédération de Russie | 261 | 0 | 261 |
| Finlande | 0 | 14 | 17 |
| Espagne | (2) | 4 174 | 5 543 |
| Inde | 130 | 0 | 130 |
| Iraq | (2) | 0 | (2) |
| Espagne | 1 019 | 5 662 | 8 474 |
| Japon | 1 988 | 0 | 1 988 |
| Nigéria | 821 | 0 | 821 |
| Norvège | 2 057 | 3 217 | 6 288 |
| Pays-Bas | 0 | (2) | (3) |
| Espagne | (44) | 40 | 10 |
| Suède | 114 | 0 | 114 |
| Suisse | 146 | 0 | 146 |
| Thaïlande | 0 | 18 | 23 |
| Turquie | 6 649 | 0 | 6 649 |
| Autres, y compris les sources non gouvernementales | 2 506 | 350 | 2 958 |
| | <hr/> 17 853 | <hr/> 16 608 | <hr/> 39 752 |
| Fonds d'affectation spéciale non convertibles | | | |
| Chine | 401 | | 401 |
| Nigéria | 22 | | 22 |
| | <hr/> 422 | | <hr/> 422 |
| Union européenne | | <hr/> 14 552 | <hr/> 19 036 |

Tableau 2
Programmes de coopération technique: crédits approuvés au titre des projets et dépenses, 2007 à 2010
(En millions de dollars É.-U.)

| | 2007 | 2008 | 2009 | 2010 | 2007 | 2008 | 2009 | 2010 | 2007 | 2008 | 2009 | 2010 | 2007 | 2008 | 2009 | 2010 |
|---|--|-------|-------|-------|-----------------------------|------|------|------|--|------|------|------|---|------|------|------|
| | Ensemble des sources de financement | | | | Budget ordinaire de l'ONUDI | | | | PNUD : fonds destinés aux activités de base, fonds d'affectation spéciale ^a | | | | Fonds d'affectation spéciale financés par des tiers | | | |
| | FDI | | | | Protocole de Montréal | | | | Fonds d'affectation spéciale autofinancés | | | | Fonds pour l'environnement mondial (FEM) ^b | | | |
| | Autres fonds d'affectation spéciale ^c | | | | Union européenne | | | | | | | | | | | |
| Report des crédits non utilisés ^d | 171,3 | 204,5 | 220,0 | 239,0 | 2,8 | 5,3 | 7,4 | 5,8 | 3,1 | 1,2 | 0,9 | 1,3 | 39,6 | 50,7 | 54,3 | 52,4 |
| Montant net des crédits approuvés pour l'année | 151,0 | 138,1 | 158,7 | 182,0 | 8,2 | 10,1 | 5,3 | 3,7 | (0,4) | 0,2 | 1,0 | 1,6 | 36,2 | 36,0 | 34,7 | 38,1 |
| Montant total des crédits approuvés pour les projets en cours d'exécution | 322,3 | 342,6 | 378,7 | 421,0 | 11,0 | 15,4 | 12,7 | 9,5 | 2,7 | 1,4 | 1,9 | 2,9 | 75,8 | 86,7 | 89,0 | 90,5 |
| Dépenses | 117,3 | 123,6 | 139,7 | 153,5 | 5,6 | 8,1 | 7,1 | 4,3 | 1,5 | 0,5 | 0,6 | 0,8 | 25,0 | 32,5 | 36,4 | 40,2 |
| Crédits non utilisés à reporter | 205,0 | 219,0 | 239,0 | 267,5 | 5,4 | 7,3 | 5,6 | 5,2 | 1,2 | 0,9 | 1,3 | 2,1 | 50,8 | 54,2 | 52,6 | 50,3 |
| Report des crédits non utilisés ^d | 38,2 | 32,2 | 29,0 | 29,9 | 43,9 | 40,3 | 49,3 | 43,2 | 4,9 | 2,6 | 4,9 | 4,1 | 23,3 | 36,9 | 38,3 | 66,1 |
| Montant net des crédits approuvés pour l'année | 14,3 | 16,7 | 20,0 | 20,3 | 24,5 | 33,3 | 16,8 | 46,9 | 0,5 | 4,8 | 2,5 | 4,3 | 30,1 | 9,1 | 43,3 | 25,9 |
| Montant total des crédits approuvés pour les projets en cours d'exécution | 52,5 | 48,9 | 49,0 | 50,2 | 68,4 | 73,6 | 66,1 | 90,1 | 5,4 | 7,4 | 7,4 | 8,4 | 53,4 | 46,0 | 81,6 | 92,0 |
| Dépenses | 20,2 | 19,9 | 18,9 | 19,0 | 28,2 | 24,3 | 22,8 | 22,0 | 2,8 | 2,5 | 3,5 | 3,7 | 16,5 | 7,7 | 15,6 | 20,9 |
| Crédits non utilisés à reporter | 32,3 | 29,0 | 30,1 | 31,2 | 40,2 | 49,3 | 43,3 | 68,1 | 2,6 | 4,9 | 3,9 | 4,7 | 36,9 | 38,3 | 66,0 | 71,1 |
| Report des crédits non utilisés ^d | 11,8 | 19,9 | 23,1 | 24,8 | 3,7 | 15,4 | 12,8 | 11,4 | | | | | | | | |
| Montant net des crédits approuvés pour l'année | 17,5 | 17,5 | 22,4 | 21,1 | 20,1 | 10,4 | 12,7 | 20,1 | | | | | | | | |
| Montant total des crédits approuvés pour les projets en cours d'exécution | 29,3 | 37,4 | 45,5 | 45,9 | 23,8 | 25,8 | 25,5 | 31,5 | | | | | | | | |
| Dépenses | 9,4 | 14,3 | 20,6 | 23,6 | 8,1 | 13,8 | 14,2 | 19,0 | | | | | | | | |
| Crédits non utilisés à reporter | 19,9 | 23,1 | 24,9 | 22,3 | 15,7 | 12,0 | 11,3 | 12,5 | | | | | | | | |

^a Comprend tous les fonds du PNUD, à l'exclusion des fonds PNUD/FEM. Baisse due à l'arrêt du projet (indiquée entre parenthèses).

^b Comprend tous les fonds du FEM.

^c Comprend les projets financés par d'autres organismes et fonds des Nations Unies, les fonds de l'Initiative "Une ONU", le Fonds PNUD-Espagne pour la réalisation des objectifs du Millénaire pour le développement, les activités cofinancées des services de promotion des investissements, le Fonds commun pour les produits de base et autres.

^d Des ajustements mineurs ont été faits dans la rubrique "Report des crédits non utilisés" pour tenir compte des fluctuations des taux de change.

Tableau 3A
Activités de coopération technique: projets approuvés en 2009 et 2010, par source de financement

| Source de financement | Nouveaux projets approuvés | | | Projets révisés | | | Montant total net des projets approuvés/révisions (milliers de dollars) |
|---|----------------------------|---|---|-------------------|---|---|---|
| | Nombre de projets | Montant des projets (milliers de dollars) | Montant moyen des projets (milliers de dollars) | Nombre de projets | Montant des révisions (milliers de dollars) | Montant moyen des révisions (milliers de dollars) | |
| 2009 | | | | | | | |
| Budget ordinaire de l'ONUDI | 72 | 4 915 | 68 | 290 | 418 | 1 | 5,333 |
| Fonds du PNUD ^a | 6 | 1 021 | 170 | 23 | (17) | (1) | 1 004 |
| Fonds de développement industriel (FDI) | 61 | 15 754 | 258 | 305 | 4 281 | 14 | 20 035 |
| Protocole de Montréal | 70 | 17 029 | 243 | 263 | (266) | (1) | 16 763 |
| Fonds d'affectation spéciale autofinancés | 19 | 2 319 | 122 | 72 | 278 | 4 | 2 597 |
| Fonds d'affectation spéciale financés par des tiers | 52 | 14 853 | 286 | 246 | 19 726 | 80 | 34 579 |
| Fonds pour l'environnement mondial (FEM) | 34 | 42 564 | 1 252 | 67 | 780 | 12 | 43 344 |
| Autres fonds d'affectation spéciale ^b | 49 | 16 969 | 346 | 88 | 5 432 | 62 | 22 401 |
| Union européenne | 9 | 6 032 | 670 | 28 | 6 619 | 236 | 12 651 |
| TOTAL | 372 | 121 456 | 326 | 1 382 | 37 251 | 27 | 158 707 |
| 2010 | | | | | | | |
| Budget ordinaire de l'ONUDI | 57 | 3 993 | 70 | 470 | (345) | (1) | 3 648 |
| Fonds du PNUD ^a | 4 | 1 318 | 330 | 65 | 315 | 5 | 1 633 |
| Fonds de développement industriel (FDI) | 50 | 17 839 | 357 | 495 | 2 481 | 5 | 20 320 |
| Protocole de Montréal | 72 | 49 354 | 685 | 364 | (2 423) | (7) | 46 931 |
| Fonds d'affectation spéciale autofinancés | 14 | 3 408 | 243 | 112 | 875 | 8 | 4 283 |
| Fonds d'affectation spéciale financés par des tiers | 44 | 24 162 | 549 | 349 | 13 915 | 40 | 38 077 |
| Fonds pour l'environnement mondial (FEM) | 19 | 24 001 | 1 263 | 126 | 1 893 | 15 | 25 894 |
| Autres fonds d'affectation spéciale ^b | 39 | 11 245 | 288 | 154 | 9 878 | 64 | 21 123 |
| Union européenne | 5 | 6 400 | 1 280 | 40 | 13 722 | 343 | 20 122 |
| TOTAL | 304 | 141 720 | 466 | 2 175 | 40 311 | 19 | 182 031 |

^a Comprend tous les fonds du PNUD, à l'exclusion des fonds PNUD/FEM.

^b Comprend les projets financés par d'autres organismes et fonds des Nations Unies, les fonds de l'Initiative "Une ONU", le Fond PNUD-Espagne pour la réalisation des objectifs du Millénaire pour le développement, le Fonds commun pour les produits de base et autres. Baisse due à l'arrêt du projet (indiquée entre parenthèses).

Tableau 3B
Activités de coopération technique: montant net des projets approuvés en 2010, par région et par source de financement
(En milliers de dollars É.-U.)

| <i>Source de financement</i> | <i>Afrique (à l'exclusion des États arabes d'Afrique)</i> | <i>États arabes d'Afrique</i> | <i>Asie et Pacifique (à l'exclusion des États arabes d'Asie occidentale)</i> | <i>États arabes d'Asie occidentale</i> | <i>États arabes</i> | <i>Europe et NEI</i> | <i>Amérique latine et Caraïbes</i> | <i>Projets mondiaux et interrégionaux</i> | <i>Total</i> |
|--|---|---------------------------------------|--|--|-------------------------|--------------------------|--|---|----------------|
| Budget ordinaire de l'ONUUDI | 533 | (11) | 606 | 65 | 10 | 16 | 369 | 2,060 | 3 648 |
| Fonds du PNUD ^a | 916 | 200 | 0 | 319 | 0 | (11) | 209 | 0 | 1 633 |
| Fonds de développement industriel (FDI) | 3 098 | 761 | 4 766 | 160 | 23 | 4 545 | 2 377 | 4 590 | 20 320 |
| Protocole de Montréal | 1 622 | 4 494 | 13 203 | 6 366 | 0 | 8 822 | 12 424 | 0 | 46 931 |
| Fonds d'affectation spéciale autofinancés | 3 986 | 8 | 658 | (18) | 0 | (345) | (6) | 0 | 4 283 |
| Fonds d'affectation spéciale financés par des tiers | 11 541 | 2 761 | 5 056 | 10 664 | 1 004 | 126 | 269 | 6 656 | 38 077 |
| Fonds pour l'environnement mondial (FEM) | 2 109 | (20) | 6 113 | 0 | 0 | 13 860 | 2 647 | 1 185 | 25 894 |
| Autres fonds d'affectation spéciale ^b | 5 968 | 774 | 3 617 | 4 865 | 0 | 716 | 3 277 | 1 906 | 21 123 |
| Union européenne | 12 312 | 1 775 | 5 605 | 1 | 0 | 82 | (32) | 379 | 20 122 |
| TOTAL | 42 085 | 10 742 | 39 624 | 22 422 | 1 037 | 27 811 | 21 534 | 16 776 | 182 031 |
| Total, Afrique | 52 827 | | | | | | | | |
| Total, États arabes | 34 201 | | | | | | | | |

^a Comprend tous les fonds du PNUD, à l'exclusion des fonds PNUD/FEM.

^b Comprend les projets financés par d'autres organismes et fonds des Nations Unies, les fonds de l'Initiative "Une ONU", le Fond PNUD-Espagne pour la réalisation des objectifs du Millénaire pour le développement, le Fonds commun pour les produits de base et autres.
 Baisse due à l'arrêt du projet (indiquée entre parenthèses).

Tableau 4
*Dépenses consacrées aux activités de coopération technique en 2009 et 2010,
par source de financement et par élément de projet*

| Source de financement | Personnel engagé au titre des projets | | | Bourses et formation (milliers de dollars) | Matériel (milliers de dollars) | Dépenses diverses (milliers de dollars) | Total (milliers de dollars) |
|---|--|---------------------------|---|--|-----------------------------------|--|--------------------------------|
| | Nombre de mois de services d'experts ^a | En milliers de dollars | Sous-traitance (milliers de dollars) | | | | |
| 2009 | | | | | | | |
| Budget ordinaire de l'ONUDI | 201 | 4 015 | 665 | 1 188 | 655 | 593 | 7 116 |
| Fonds du PNUD ^b | 31 | 234 | 209 | 3 | 38 | 72 | 556 |
| Fonds de développement industriel (FDI) | 376 | 12 072 | 2 105 | 2 068 | 1 892 | 796 | 18 933 |
| Protocole de Montréal | 118 | 3 493 | 13 346 | 661 | 4 735 | 510 | 22 745 |
| Fonds d'affectation spéciale autofinancés | 61 | 1 540 | 786 | 268 | 750 | 150 | 3 494 |
| Fonds d'affectation spéciale financés par des tiers | 835 | 20 867 | 3 981 | 3 459 | 6 548 | 1 529 | 36 384 |
| Fonds pour l'environnement mondial (FEM) | 147 | 3 877 | 9 840 | 759 | 862 | 274 | 15 612 |
| Autres fonds d'affectation spéciale ^c | 320 | 6 771 | 5 422 | 2 179 | 5 113 | 1 114 | 20 599 |
| Union européenne | 272 | 6 732 | 2 501 | 1 763 | 2 456 | 784 | 14 236 |
| TOTAL | 2 361 | 59 601 | 38 855 | 12 348 | 23 049 | 5 822 | 139 675 |
| 2010 | | | | | | | |
| Budget ordinaire de l'ONUDI | 158 | 2 757 | 750 | 320 | 175 | 304 | 4 306 |
| Fonds du PNUD ^b | 22 | 452 | 104 | 96 | 19 | 54 | 725 |
| Fonds de développement industriel (FDI) | 391 | 11 777 | 2 836 | 1 208 | 2 192 | 958 | 18 971 |
| Protocole de Montréal | 334 | 3 984 | 11 925 | 520 | 4 964 | 609 | 22 002 |
| Fonds d'affectation spéciale autofinancés | 48 | 1 665 | 1 597 | 232 | 118 | 139 | 3 751 |
| Fonds d'affectation spéciale financés par des tiers | 769 | 18 888 | 10 802 | 3 383 | 5 324 | 1 778 | 40 175 |
| Fonds pour l'environnement mondial (FEM) | 275 | 6 118 | 12 147 | 1 470 | 779 | 395 | 20 909 |
| Autres fonds d'affectation spéciale ^c | 494 | 9 151 | 4 918 | 2 957 | 5 463 | 1 154 | 23 643 |
| Union européenne | 392 | 8 781 | 2 234 | 2 798 | 4 535 | 688 | 19 036 |
| TOTAL | 2 883 | 63 573 | 47 313 | 12 984 | 23 569 | 6 079 | 153 518 |

^a Experts et consultants recrutés sur le plan international: mois de travail: 2 883.

^b Comprend tous les fonds du PNUD, à l'exclusion des fonds PNUD/FEM.

^c Comprend les projets financés par d'autres organismes et fonds des Nations Unies, les fonds de l'Initiative "Une ONU", le Fond PNUD-Espagne pour la réalisation des objectifs du Millénaire pour le développement, le Fonds commun pour les produits de base et autres.

Tableau 5
Dépenses consacrées aux activités de coopération technique en 2010, par domaine thématique et par région
(En milliers de dollars É.-U.)

| <i>Domaines thématiques</i> | <i>Afrique (à l'exclusion des États arabes d'Afrique)</i> | <i>États arabes d'Afrique</i> | <i>Asie et Pacifique (à l'exclusion des États arabes d'Asie occidentale)</i> | <i>États arabes d'Asie occidentale</i> | <i>États arabes</i> | <i>Europe et NEI</i> | <i>Amérique latine et Caraïbes</i> | <i>Projets mondiaux et interrégionaux</i> | <i>Total</i> |
|---|---|-----------------------------------|--|--|-------------------------|--------------------------|--|---|----------------|
| Réduction de la pauvreté grâce à des activités productives | 11 429 | 5 224 | 7 241 | 12 048 | 42 | 879 | 2 244 | 8 260 | 47 367 |
| Renforcement des capacités commerciales | 16 785 | 509 | 9 592 | 2 282 | 26 | 623 | 771 | 4 025 | 34 613 |
| Énergie et environnement | 11 517 | 6 708 | 19 683 | 6 655 | 971 | 4 273 | 7 409 | 10 430 | 67 646 |
| Divers | <u>1 222</u> | <u>51</u> | <u>279</u> | <u>0</u> | <u>0</u> | <u>89</u> | <u>307</u> | <u>1 944</u> | <u>3 892</u> |
| TOTAL | 40 953 | 12 492 | 36 795 | 20 985 | 1 039 | 5 864 | 10 731 | 24 659 | 153 518 |
| Total, Afrique | 53 445 | | | | | | | | |
| Total, États arabes | 34 516 | | | | | | | | |

Tableau 6
Dépenses consacrées aux activités de coopération technique par région, 2007 à 2010
(En milliers de dollars É.-U.)

| <i>Région</i> | <i>2007</i> | <i>2008</i> | <i>2009</i> | <i>2010</i> |
|---|-------------|-------------|-------------|-------------|
| <i>Afrique (à l'exclusion des États arabes d'Afrique)</i> | | | | |
| Projets de pays | 15 627 | 13 286 | 17 548 | 19 236 |
| Projets régionaux | 8 347 | 10 252 | 15 285 | 21 717 |
| Total partiel | 23 974 | 23 538 | 32 833 | 40 953 |
| États arabes d'Afrique | 10 190 | 16 864 | 11 240 | 12 492 |
| <i>Asie et Pacifique</i> (à l'exclusion des États arabes d'Asie occidentale) | | | | |
| Projets de pays | 27 809 | 27 131 | 33 216 | 34 748 |
| Projets régionaux | 1 053 | 1 303 | 2 072 | 2 047 |
| Total partiel | 28 862 | 28 434 | 35 288 | 36 795 |
| États arabes d'Asie occidentale | 9 193 | 13 255 | 15 348 | 20 985 |
| États arabes | 1 516 | 1 283 | 1 535 | 1 039 |
| <i>Europe et NEI</i> | | | | |
| Projets de pays | 6 965 | 4 255 | 5 187 | 4 734 |
| Projets régionaux | 1 322 | 1 239 | 748 | 1 130 |
| Total partiel | 8 287 | 5 494 | 5 935 | 5 864 |
| <i>Amérique latine et Caraïbes</i> | | | | |
| Projets de pays | 9 348 | 9 460 | 10 860 | 9 471 |
| Projets régionaux | 879 | 1 015 | 1 733 | 1 260 |
| Total partiel | 10 227 | 10 475 | 12 593 | 10 731 |
| Projets mondiaux et interrégionaux | 25 056 | 24 232 | 24 903 | 24 659 |
| TOTAL | 117 305 | 123 575 | 139 675 | 153 518 |

Tableau 7
Activités de coopération technique: dépenses au titre des projets en 2010, par région
(En milliers de dollars É.-U.)

| | Afrique (à l'exclusion des États arabes d'Afrique) | | États arabes d'Afrique | | Asie et Pacifique (à l'exclusion des États arabes d'Asie occidentale) | | États arabes d'Asie occidentale | | États arabes | | Europe et NEI | | Amérique latine et Caraïbes | | Projets mondiaux et interrégionaux | | Total | |
|--|--|------|---------------------------|------|---|------|---------------------------------------|------|--------------|-------|------------------|------|-----------------------------------|------|--|------|----------------|--|
| | % | % | % | % | % | % | % | % | % | % | % | % | % | % | % | | | |
| A. Par source de financement | | | | | | | | | | | | | | | | | | |
| Budget ordinaire de l'ONUDI | 496 | 1,2 | 49 | 0,4 | 1 108 | 3,0 | 106 | 0,5 | 82 | 7,9 | 209 | 3,6 | 296 | 2,8 | 1 960 | 7,9 | 4 306 | |
| Fonds du PNUD ^a | 242 | 0,6 | 17 | 0,1 | (1) | 0,0 | 152 | 0,7 | 0 | 0,0 | 0 | 0,0 | 315 | 2,9 | 0 | 0,0 | 725 | |
| Fonds de développement industriel (FDI) | 3 911 | 9,5 | 859 | 6,9 | 2 552 | 6,9 | 439 | 2,1 | 197 | 19,0 | 2 520 | 43,0 | 1 266 | 11,8 | 7 227 | 29,3 | 18 971 | |
| Protocole de Montréal | 1 157 | 2,8 | 4 056 | 32,5 | 5 168 | 14,0 | 6 403 | 30,5 | 4 | 0,4 | 1 354 | 23,1 | 3 860 | 36,0 | 0 | 0,0 | 22 002 | |
| Fonds d'affectation spéciale autofinancés | 3 329 | 8,1 | (6) | 0,0 | 171 | 0,5 | 34 | 0,2 | 0 | 0,0 | 4 | 0,1 | 139 | 1,3 | 80 | 0,3 | 3 751 | |
| Fonds d'affectation spéciale financés par des tiers | 13 697 | 33,4 | 1 820 | 14,6 | 7 221 | 19,6 | 3 849 | 18,3 | (1) | (0,1) | 173 | 3,0 | 455 | 4,2 | 12 961 | 52,6 | 40 175 | |
| Fonds pour l'environnement mondial (FEM) | 4 717 | 11,5 | 1 357 | 10,9 | 10 784 | 29,3 | 0 | 0,0 | 757 | 72,9 | 859 | 14,6 | 1 461 | 13,6 | 974 | 3,9 | 20 909 | |
| Autres fonds d'affectation spéciale ^b | 4 023 | 9,8 | 1 573 | 12,6 | 3 192 | 8,7 | 10 002 | 47,7 | 0 | 0,0 | 746 | 12,7 | 2 941 | 27,4 | 1 166 | 4,7 | 23 643 | |
| Union européenne | 9 381 | 22,9 | 2 767 | 22,2 | 6 600 | 17,9 | 0 | 0,0 | 0 | 0,0 | (1) | 0,0 | (2) | 0,0 | 291 | 1,2 | 19 036 | |
| TOTAL | 40 953 | | 12 492 | | 36 795 | | 20 985 | | 1 039 | | 5 864 | | 10 731 | | 24 659 | | 153 518 | |
| Total, Afrique | 53 445 | | | | | | | | | | | | | | | | | |
| Total, États arabes | 34 516 | | | | | | | | | | | | | | | | | |
| B. Par élément de projet | | | | | | | | | | | | | | | | | | |
| Personnel engagé au titre des projets | 18 264 | 44,6 | 3 606 | 28,9 | 12 512 | 34,0 | 5 103 | 24,3 | 388 | 37,3 | 3 613 | 61,6 | 5 503 | 51,3 | 14 584 | 59,1 | 63 573 | |
| Sous-traitance | 11 128 | 27,2 | 3 830 | 30,7 | 15 966 | 43,4 | 6 528 | 31,1 | 635 | 61,1 | 1 085 | 18,5 | 2 044 | 19,0 | 6 097 | 24,7 | 47 313 | |
| Bourses et formation | 5 390 | 13,2 | 922 | 7,4 | 2 793 | 7,6 | 2 030 | 9,7 | 11 | 1,1 | 368 | 6,3 | 878 | 8,2 | 592 | 2,4 | 12 984 | |
| Matériel | 4 087 | 10,0 | 3 768 | 30,2 | 4 487 | 12,2 | 6 526 | 31,1 | 0 | 0,0 | 465 | 7,9 | 1 789 | 16,7 | 2 447 | 9,9 | 23 569 | |
| Divers | 2 084 | 5,1 | 366 | 2,9 | 1 037 | 2,8 | 798 | 3,8 | 5 | 0,5 | 333 | 5,7 | 517 | 4,8 | 939 | 3,8 | 6 079 | |
| TOTAL | 40 953 | | 12 492 | | 36 795 | | 20 985 | | 1 039 | | 5 864 | | 10 731 | | 24 659 | | 153 518 | |

^a Comprend tous les fonds du PNUD, à l'exclusion des fonds PNUD/FEM.

^b Comprend les projets financés par d'autres organismes et fonds des Nations Unies, les fonds de l'Initiative "Une ONU", le Fond PNUD-Espagne pour la réalisation des objectifs du Millénaire pour le développement, le Fonds commun pour les produits de base et autres.

Tableau 8
Dépenses imputées au budget ordinaire et au budget opérationnel en 2010,
par programme et par objet
(En milliers d'euros)

| Programme | 1 | 2 | 3 | 4 | 5 | 6 | 7 |
|-----------------|---|--------------------|-----------------|----------------------------|---|------------------------------|-----------------|
| | <i>Dépenses de personnel</i> | <i>Consultants</i> | <i>Réunions</i> | <i>Frais de voyage</i> | <i>Programme ordinaire de coopération technique^a</i> | <i>Dépenses diverses</i> | <i>Total</i> |
| Dépenses | | | | | | | |
| A | ORGANES DIRECTEURS | | | | | | |
| A.1 | 16,1 | 0,0 | 0,0 | 1,9 | 0,0 | 1 092,1 | 1 110,1 |
| A.2 | 867,0 | 0,0 | 0,0 | 0,0 | 0,0 | 57,0 | 924,0 |
| | Total partiel | 883,0 | 0,0 | 1,9 | 0,0 | 1 149,1 | 2 034,1 |
| B | DIRECTION EXÉCUTIVE ET GESTION STRATÉGIQUE | | | | | | |
| B.1 | 3 965,6 | 277,0 | 29,4 | 467,7 | 0,0 | 467,5 | 5 207,2 |
| B.2 | 726,9 | 12,9 | 0,0 | 12,7 | 0,0 | 5,2 | 757,6 |
| B.3 | 499,2 | 12,3 | 0,0 | 1,1 | 0,0 | 0,0 | 512,6 |
| B.4 | 558,1 | 0,0 | 0,0 | 5,7 | 0,0 | 0,8 | 564,6 |
| | Total partiel | 5 749,8 | 302,1 | 487,3 | 0,0 | 473,5 | 7 042,1 |
| C | RÉDUCTION DE LA PAUVRETÉ GRÂCE À DES ACTIVITÉS PRODUCTIVES | | | | | | |
| C.1 | 11 310,1 | 68,4 | 23,2 | 118,5 | 1 403,2 | 1 752,8 | 14 676,3 |
| | Total partiel | 11 310,1 | 68,4 | 23,2 | 1 403,2 | 1 752,8 | 14 676,3 |
| D | RENFORCEMENT DES CAPACITÉS COMMERCIALES | | | | | | |
| D.1 | 7 257,9 | 43,0 | 0,0 | 136,4 | 870,7 | 88,1 | 8 396,1 |
| | Total partiel | 7 257,9 | 43,0 | 136,4 | 870,7 | 88,1 | 8 396,1 |
| E | ENVIRONNEMENT ET ÉNERGIE | | | | | | |
| E.1 | 10 267,2 | 170,7 | 213,4 | 302,9 | 1 867,7 | 785,0 | 13 607,0 |
| | Total partiel | 10 267,2 | 170,7 | 213,4 | 1 867,7 | 785,0 | 13 607,0 |
| F | PROGRAMMES TRANSVERSAUX ET COHÉRENCE AU NIVEAU DES PAYS ET DES RÉGIONS | | | | | | |
| F.1 | 1 840,9 | 181,0 | 0,0 | 51,0 | 204,8 | 8,6 | 2 286,4 |
| F.2 | 2 257,7 | 50,6 | 33,0 | 63,6 | 267,1 | 291,6 | 2 963,5 |
| F.3 | 4 074,4 | 57,1 | 11,1 | 375,1 | 0,0 | 11,4 | 4 529,0 |
| F.4 | 1 344,1 | 0,0 | 0,0 | 0,0 | 0,0 | 3 285,1 | 4 629,3 |
| | Total partiel | 9 517,0 | 288,8 | 44,1 | 489,6 | 471,9 | 14 408,2 |
| G | SERVICES D'APPUI AUX PROGRAMMES | | | | | | |
| G.1 | 2 975,7 | 48,2 | 0,0 | 17,0 | 0,0 | 15,0 | 3 055,9 |
| G.2 | 3 043,7 | 5,9 | 0,0 | 10,8 | 0,0 | 3,1 | 3 063,5 |
| G.3 | 2 924,5 | 3,7 | 0,0 | 11,3 | 0,0 | 749,1 | 3 688,7 |
| G.4 | 2 133,9 | 0,0 | 0,0 | 7,9 | 0,0 | 1 574,0 | 3 715,8 |
| G.5 | 544,4 | 0,0 | 0,0 | 23,9 | 0,0 | 0,5 | 568,8 |
| | Total partiel | 11 622,2 | 57,9 | 70,9 | 0,0 | 2 341,7 | 14 092,6 |
| I.1 | 2 384,9 | 0,0 | 0,0 | 0,0 | 0,0 | 6 849,1 | 9 233,9 |
| | TOTAL, dépenses | 58 992,2 | 930,9 | 310,1 | 1 607,5 | 4 613,5 | 83 490,3 |

| | | 1 | 2 | 3 | 4 | 5 | 6 | 7 |
|------------------------------|--|------------------------------|--------------------|-----------------|------------------------|---|--------------------------|-----------------|
| <i>Programme</i> | | <i>Dépenses de personnel</i> | <i>Consultants</i> | <i>Réunions</i> | <i>Frais de voyage</i> | <i>Programme ordinaire de coopération technique^a</i> | <i>Dépenses diverses</i> | <i>Total</i> |
| Recettes | | | | | | | | |
| F.4 | Contributions des gouvernements aux frais de fonctionnement des bureaux extérieurs | 0,0 | 0,0 | 0,0 | 0,0 | 0,0 | 162,7 | 162,7 |
| | Recettes accessoires | 0,0 | 0,0 | 0,0 | 0,0 | 0,0 | 1 166,9 | 1 166,9 |
| | TOTAL, recettes | 0,0 | 0,0 | 0,0 | 0,0 | 0,0 | 1 329,6 | 1 329,6 |
| | TOTAL GÉNÉRAL, MONTANT NET | 58 992,2 | 930,9 | 310,1 | 1 607,5 | 4 613,5 | 15 706,5 | 82 160,7 |
| GESTION DES BÂTIMENTS | | | | | | | | |
| Dépenses | | | | | | | | |
| H | GESTION DES BÂTIMENTS | | | | | | | |
| H.1 | Gestion commune des bâtiments | 6 527,4 | 21,1 | 0,0 | 4,5 | 0,0 | 13 453,2 | 20 006,2 |
| H.2 | Gestion conjointe des bâtiments | 64,0 | 0,0 | 0,0 | 0,0 | 0,0 | 503,7 | 567,8 |
| | TOTAL, dépenses | 6 591,5 | 21,1 | 0,0 | 4,5 | 0,0 | 13 956,9 | 20 574,0 |

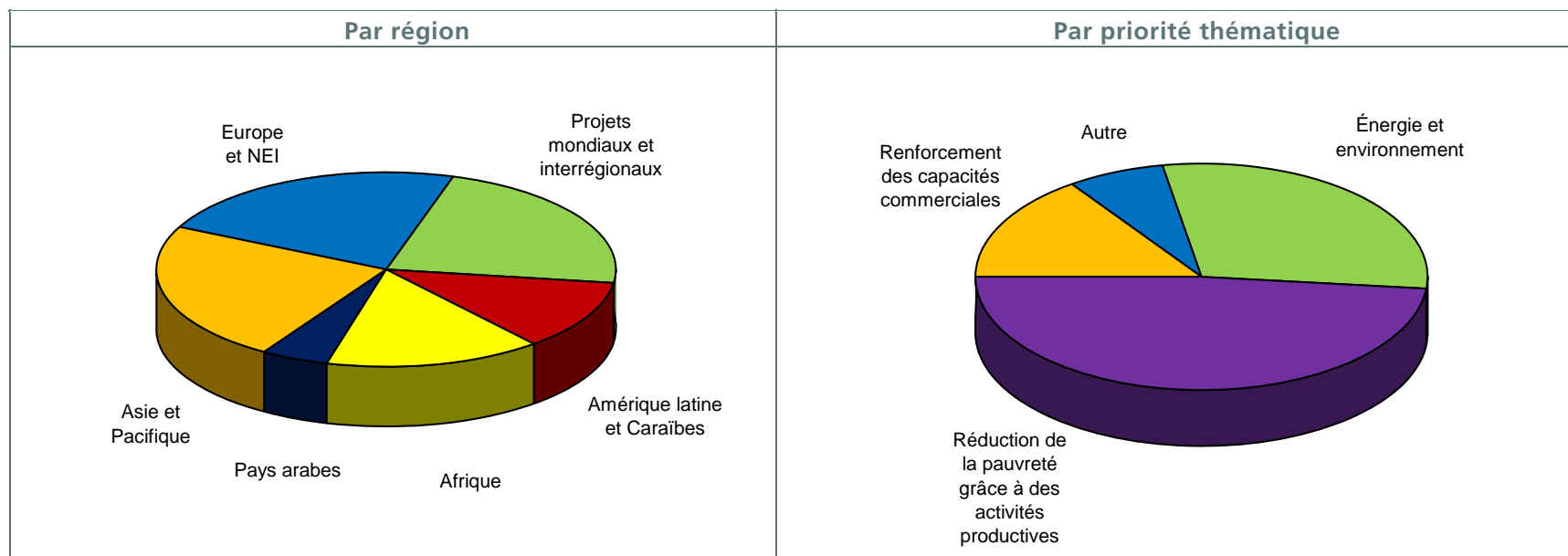
Note: Les coûts totaux de gestion des bâtiments sont partagés entre tous les utilisateurs; les dépenses indiquées ci-dessus sont intégralement recouvrées. La part nette de l'ONUDI est comptabilisée dans le programme H ci-dessus.

Ce rapport est élaboré à partir des données établies à l'issue de la deuxième période d'arrêt des comptes de l'exercice 2010-2013 dans le système de contrôle de l'exécution du budget (FPCS-Agresso).

^a Représente l'intégralité des crédits ouverts pour 2010 qui ont été transférés au compte spécial du programme ordinaire de coopération technique.

APPENDICE B

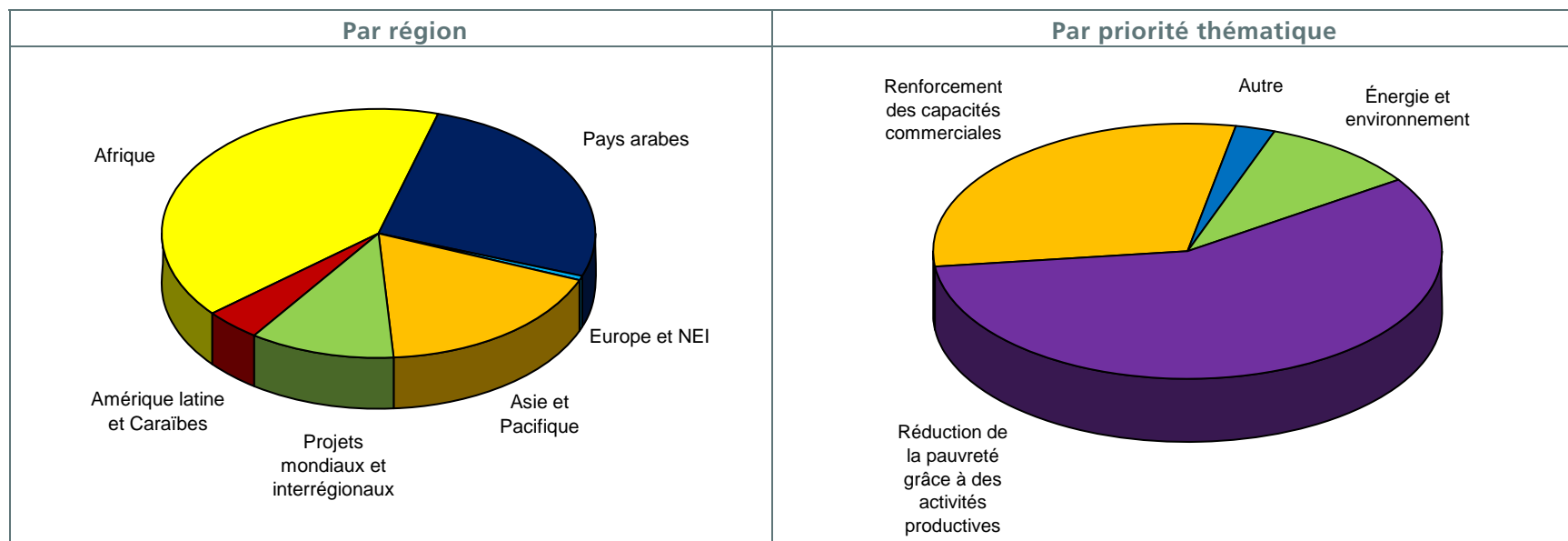
PROJETS APPROUVÉS AU TITRE DES CONTRIBUTIONS VOLONTAIRES

B.1 Fonds de développement industriel: montants nets approuvés en 2010
(Non compris les dépenses d'appui au programme)

| Région | Dollars | Pourcentage | Priorité thématique de l'ONUDI | Dollars | Pourcentage |
|------------------------------------|-------------------|--------------|--|-------------------|--------------|
| Afrique | 3 097 724 | 15,2 | Énergie et environnement | 5 961 277 | 29,3 |
| Pays arabes | 942 791 | 4,6 | Réduction de la pauvreté grâce à des activités productives | 9 847 417 | 48,5 |
| Asie et Pacifique | 4 766 328 | 23,5 | Renforcement des capacités commerciales | 3 112 818 | 15,3 |
| Europe et NEI | 4 545 409 | 22,4 | Autre ^a | 1 398 137 | 6,9 |
| Amérique latine et Caraïbes | 2 376 849 | 11,7 | | | |
| Projets mondiaux et interrégionaux | 4 590 550 | 22,6 | | | |
| TOTAL | 20 319 651 | 100,0 | TOTAL | 20 319 649 | 100,0 |

^a La mention "Autre" se rapporte principalement aux fonds alloués aux publications, aux évaluations et au soutien des bureaux extérieurs de l'ONUDI.

B.2 Fonds d'affectation spéciale: montants nets approuvés en 2010^a
(Non compris les dépenses d'appui au programme)



| Région | Dollars | Pourcentage | Priorité thématique de l'ONUDI | Dollars | Pourcentage |
|------------------------------------|-------------------|--------------|--|-------------------|--------------|
| Afrique | 33 806 216 | 40,4 | Énergie et environnement | 8 281 124 | 9,9 |
| Pays arabes | 21 833 907 | 26,1 | Réduction de la pauvreté grâce à des activités productives | 48 195 905 | 57,7 |
| Asie et Pacifique | 14 937 400 | 17,9 | Renforcement des capacités commerciales | 25 031 573 | 29,9 |
| Europe et NEI | 579 443 | 0,7 | Autre ^a | 2 096 538 | 2,5 |
| Amérique latine et Caraïbes | 3 507 571 | 4,2 | | | |
| Projets mondiaux et interrégionaux | 8 940 604 | 10,7 | | | |
| TOTAL^b | 83 605 141 | 100,0 | TOTAL | 83 605 140 | 100,0 |

^a Concerne les projets financés au titre du Fonds commun pour les produits de base, de l'Union européenne, des contributions de fonds d'affectation spéciale autofinancés et financés par des tiers, ainsi que d'autres organismes et fonds de l'Organisation des Nations Unies.

^b Comprend un montant de 1 033 847 dollars pour le programme relatif aux experts associés et aux administrateurs auxiliaires.

APPENDICE C
COOPÉRATION TECHNIQUE AVEC LES PAYS LES MOINS AVANCÉS (PMA)
Tableau 1: Exécution, par pays et par source de financement, 2010^a
(en dollars É.-U.)

| Région/pays | Budget ordinaire | PNUD/fonds destinés aux activités de base et fonds d'affectation spéciale administrés par le PNUD | Fonds de développement industriel (FDI) | Fonds pour l'environnement mondial (FEM) | Protocole de Montréal | Fonds d'affectation spéciale autofinancés | Fonds d'affectation spéciale financés par des tiers | Union européenne | Autres sources | Total |
|---------------------------|------------------|---|---|--|-----------------------|---|---|------------------|----------------|-----------|
| Afrique | | | | | | | | | | |
| Angola | (170) | 0 | 236 074 | 63 437 | 0 | 0 | 61 815 | 0 | 0 | 361 156 |
| Bénin | 0 | 0 | 0 | 0 | 81 450 | 0 | 0 | 0 | 0 | 81 450 |
| Burkina Faso | 0 | 0 | 0 | 0 | 53 | 0 | 0 | 0 | 0 | 53 |
| Burundi | 6 230 | 0 | 168 296 | 0 | 58 620 | 0 | 0 | 0 | 0 | 233 146 |
| Comores | 0 | 0 | 0 | 0 | 0 | 0 | 0 | 0 | 0 | 0 |
| Érythrée | 0 | 0 | 0 | 29 810 | 14 133 | 0 | 0 | 0 | 0 | 43 943 |
| Éthiopie | 6 465 | (82) | 184 103 | 0 | 2 403 | 0 | 810 155 | 0 | 195 788 | 1 198 832 |
| Gambie | 0 | 0 | 95 929 | 36 849 | 0 | 0 | 0 | 0 | 0 | 132 778 |
| Guinée | 0 | 0 | (1 808) | 20 659 | 4 361 | 0 | 294 038 | 0 | 263 577 | 580 827 |
| Guinée-Bissau | 0 | 0 | 0 | 0 | 0 | 0 | 0 | 0 | 0 | 0 |
| Guinée équatoriale | 0 | 0 | 0 | 0 | 0 | 0 | 0 | 0 | 0 | 0 |
| Lesotho | 0 | 0 | 0 | 0 | 0 | 0 | 0 | 0 | 0 | 0 |
| Libéria | 46 593 | 0 | 0 | 34 741 | 0 | 0 | 0 | 0 | 0 | 81 334 |
| Madagascar | 0 | 0 | 0 | 0 | 79 | 0 | 146 455 | 0 | 0 | 146 534 |
| Malawi | 0 | 0 | 0 | 0 | 53 | 0 | 33 003 | 0 | 152 397 | 185 453 |
| Mali | 7 080 | 0 | 18 299 | 0 | 0 | 0 | 0 | 0 | 320 814 | 346 193 |
| Mauritanie | 0 | 0 | 0 | 0 | 0 | 0 | (1 488) | 0 | 0 | (1 488) |
| Mozambique | 92 002 | 0 | 104 636 | 0 | 53 | 0 | 264 488 | 1 702 166 | 563 250 | 2 726 595 |
| Niger | 0 | 0 | 0 | 4 500 | 136 779 | 0 | 0 | 0 | 0 | 141 279 |
| Ouganda | 18 545 | 0 | 293 726 | 0 | 0 | 0 | 323 986 | 0 | 0 | 636 257 |
| République centrafricaine | 0 | 0 | 0 | (1 359) | 0 | 0 | 0 | 0 | 0 | (1 359) |

| <i>Région/pays</i> | Budget ordinaire | <i>PNUD/fonds destinés aux activités de base et fonds d'affectation spéciale administrés par le PNUD</i> | <i>Fonds de développement industriel (FDI)</i> | <i>Fonds pour l'environnement mondial (FEM)</i> | <i>Protocole de Montréal</i> | <i>Fonds d'affectation spéciale autofinancés</i> | <i>Fonds d'affectation spéciale financés par des tiers</i> | <i>Union européenne</i> | <i>Autres sources</i> | <i>Total</i> |
|--|------------------|--|--|---|------------------------------|--|--|-------------------------|-----------------------|-------------------|
| République démocratique du Congo | 0 | 0 | 0 | 0 | (512) | 0 | 214 096 | 0 | 0 | 213 584 |
| République-Unie de Tanzanie | 95 176 | (63) | 34 124 | 8 134 | 0 | 0 | 71 014 | 0 | 778 575 | 986 960 |
| Rwanda | (4 697) | 0 | 9 490 | 0 | 0 | 35 631 | 0 | 0 | 210 825 | 251 249 |
| Sao Tomé-et-Principe | 0 | 0 | 0 | (16) | 7 132 | 0 | 0 | 0 | 0 | 7 116 |
| Sénégal | 0 | 0 | 391 980 | 0 | 52 183 | 0 | 79 397 | 0 | 271 154 | 794 714 |
| Sierra Leone | (1 387) | 44 868 | 213 240 | 33 764 | 0 | 0 | 4 614 | 0 | 285 060 | 580 159 |
| Tchad | 0 | 0 | 0 | 49 129 | 53 | 0 | 0 | 0 | 0 | 49 182 |
| Togo | 0 | 0 | 0 | 0 | 53 | 0 | 0 | 0 | 0 | 53 |
| Zambie | 21 416 | 0 | 0 | 461 283 | 54 704 | 1 350 927 | 320 269 | 0 | 0 | 2 208 599 |
| Total partiel | 287 253 | 44 723 | 1 748 089 | 740 931 | 411 597 | 1 386 558 | 2 621 842 | 1 702 166 | 3 041 440 | 11 984 599 |
| Asie et Pacifique | | | | | | | | | | |
| Afghanistan | (62) | 0 | 0 | 0 | 0 | 0 | 0 | 0 | 25 917 | 25 855 |
| Bangladesh | 43 220 | 0 | 0 | 0 | 0 | 0 | 272 937 | 3 897 489 | 0 | 4 213 646 |
| Bhoutan | 31 718 | 0 | 144 741 | 0 | 0 | 0 | 26 283 | 0 | 0 | 202 742 |
| Cambodge | 37 980 | 0 | 79 112 | 53 599 | 40 000 | 0 | 328 250 | 0 | 0 | 538 941 |
| Îles Salomon | 0 | 0 | 0 | 0 | 0 | 0 | 0 | 0 | 0 | 0 |
| Kiribati | 0 | 0 | 0 | 0 | 0 | 0 | 0 | 0 | 0 | 0 |
| Maldives | 0 | 0 | 0 | 0 | 0 | 0 | (279) | 0 | 0 | (279) |
| Myanmar | 0 | 0 | 0 | 0 | 21 126 | 0 | 27 732 | 0 | 0 | 48 858 |
| Népal | 52 213 | 0 | 0 | 19 854 | 0 | 0 | 0 | 317 912 | 0 | 389 979 |
| République démocratique populaire lao | 19 176 | 0 | 63 714 | 0 | 0 | 0 | 192 023 | 0 | 0 | 274 913 |
| Samoa | 0 | 0 | 0 | 0 | 0 | 0 | 0 | 0 | 0 | 0 |
| Timor-Leste | 16 870 | 0 | 11 178 | 0 | 0 | 0 | (4 089) | 0 | 0 | 23 959 |
| Tuvalu | 0 | 0 | 0 | 0 | 0 | 0 | 0 | 0 | 0 | 0 |

| Région/pays | Budget ordinaire | PNUD/fonds destinés aux activités de base et fonds d'affectation spéciale administrés par le PNUD | Fonds de développement industriel (FDI) | Fonds pour l'environnement mondial (FEM) | Protocole de Montréal | Fonds d'affectation spéciale autofinancés | Fonds d'affectation spéciale financés par des tiers | Union européenne | Autres sources | Total |
|--|------------------|---|---|--|-----------------------|---|---|------------------|------------------|-------------------|
| Vanuatu | 0 | 0 | 0 | 0 | 0 | 0 | 0 | 0 | 0 | 0 |
| Total partiel | 201 115 | 0 | 298 745 | 73 453 | 61 126 | 0 | 842 857 | 4 215 401 | 25 917 | 5 718 614 |
| Amérique latine et Caraïbes | | | | | | | | | | |
| Haïti | 40 583 | 0 | 0 | 0 | 0 | 0 | 0 | (1 662) | 0 | 38 921 |
| Total partiel | 40 583 | 0 | 0 | 0 | 0 | 0 | 0 | (1 662) | 0 | 38 921 |
| États arabes d'Afrique | | | | | | | | | | |
| Djibouti | 0 | 0 | 0 | 0 | 0 | 0 | 0 | 0 | 0 | 0 |
| Somalie | 0 | 0 | 0 | 0 | 13 151 | 0 | 0 | 0 | 0 | 13 151 |
| Soudan | 17 831 | 0 | 0 | 0 | 220 004 | (6 045) | 1 420 962 | 2 766 559 | 692 851 | 5 112 162 |
| Total partiel | 17 831 | 0 | 0 | 0 | 233 155 | (6 045) | 1 420 962 | 2 766 559 | 692 851 | 5 125 313 |
| États arabes d'Asie occidentale | | | | | | | | | | |
| Yémen | 0 | 0 | 0 | 0 | 302 263 | 0 | 0 | 0 | 0 | 302 263 |
| Total partiel | 0 | 0 | 0 | 0 | 302 263 | 0 | 0 | 0 | 0 | 302 263 |
| TOTAL | 546 782 | 44 723 | 2 046 834 | 814 384 | 1 008 141 | 1 380 513 | 4 885 661 | 8 682 464 | 3 760 208 | 23 169 710 |

^a À l'exclusion des projets régionaux, interrégionaux et mondiaux, ainsi que des bourses de perfectionnement individuelles et des programmes de formation en groupe dont les PMA bénéficient en même temps que d'autres pays en développement.

Tableau 2: Total net pour les projets approuvés, par pays et par source de financement, 2010^a
(en dollars É.-U.)

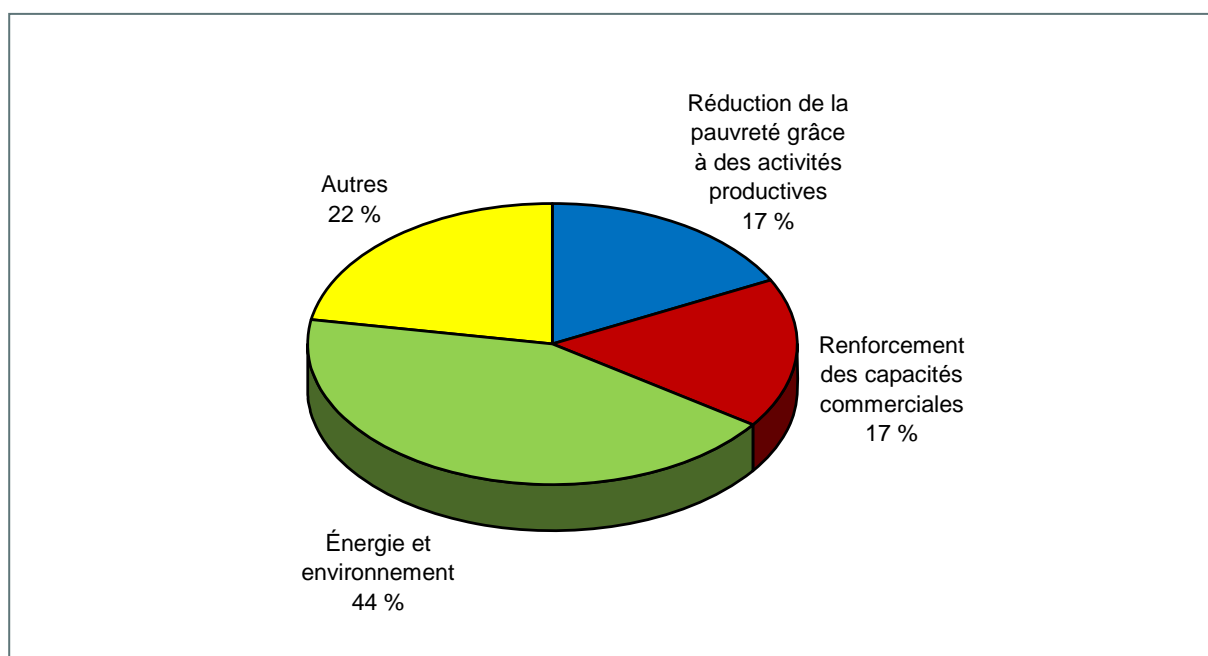
| Région/pays | Budget ordinaire | PNUD/fonds destinés aux activités de base et fonds d'affectation spéciale administrés par le PNUD | Fonds de développement industriel (FDI) | Fonds pour l'environnement mondial (FEM) | Protocole de Montréal | Fonds d'affectation spéciale autofinancés | Fonds d'affectation spéciale financés par des tiers | Union européenne | Autres sources | Total |
|---------------------------|------------------|---|---|--|-----------------------|---|---|------------------|----------------|-----------|
| Afrique | | | | | | | | | | |
| Angola | 6 826 | 0 | 0 | 0 | 0 | 0 | 575 221 | 0 | 0 | 582 047 |
| Bénin | 0 | 0 | 0 | 0 | 0 | 0 | 0 | 0 | 0 | 0 |
| Burkina Faso | (5 445) | 0 | (10 231) | 25 000 | 150 000 | 0 | 0 | 0 | 0 | 159 324 |
| Burundi | 10 880 | 0 | (7 151) | (376) | 50 871 | 0 | 0 | 0 | 0 | 54 224 |
| Comores | 0 | 0 | 0 | 0 | 0 | 0 | 0 | 0 | 0 | 0 |
| Érythrée | 0 | 0 | (14 809) | 0 | 0 | 0 | 0 | 0 | 0 | (14 809) |
| Éthiopie | 23 359 | 0 | (79 690) | 0 | 0 | 0 | 1 243 524 | 0 | 511 308 | 1 698 501 |
| Gambie | 5 354 | 0 | 122 639 | 0 | 0 | 0 | 0 | 0 | 0 | 127 993 |
| Guinée | (4) | 0 | (13 476) | 0 | 60 000 | 0 | 0 | 0 | 981 309 | 1 027 829 |
| Guinée-Bissau | 0 | 0 | 0 | 0 | 0 | 0 | 0 | 0 | 0 | 0 |
| Guinée équatoriale | 0 | 0 | 0 | 0 | 0 | 0 | 0 | 0 | 0 | 0 |
| Lesotho | 0 | 0 | 0 | 0 | 0 | 0 | 0 | 0 | 0 | 0 |
| Libéria | (9 064) | 0 | 0 | (10 180) | 0 | 0 | 756 | 0 | 0 | (18 488) |
| Madagascar | (250) | 0 | (498) | 0 | 137 526 | 0 | 0 | 0 | 0 | 136 778 |
| Malawi | 0 | 0 | 0 | 0 | 60 000 | 0 | (15 777) | 0 | 480 891 | 525 114 |
| Mali | (6 027) | 0 | (5 790) | 0 | 0 | 0 | 0 | 0 | 0 | (11 817) |
| Mauritanie | 0 | (5 420) | 0 | 0 | 0 | 0 | (1 540) | 0 | 0 | (6 960) |
| Mozambique | 414 058 | 0 | 185 597 | 0 | 40 000 | 0 | 585 400 | (149 287) | 687 634 | 1 763 402 |
| Niger | 0 | 0 | (11 332) | 0 | 0 | 0 | 0 | 0 | 0 | (11 332) |
| Ouganda | 50 070 | 0 | 472 300 | 0 | 0 | 0 | 273 215 | 0 | 0 | 795 585 |
| République centrafricaine | 0 | 0 | 0 | 0 | 0 | 0 | 0 | 0 | 0 | 0 |

| Région/pays | Budget ordinaire | PNUD/fonds destinés aux activités de base et fonds d'affectation spéciale administrés par le PNUD | Fonds de développement industriel (FDI) | Fonds pour l'environnement mondial (FEM) | Protocole de Montréal | Fonds d'affectation spéciale autofinancés | Fonds d'affectation spéciale financés par des tiers | Union européenne | Autres sources | Total |
|--|------------------|---|---|--|-----------------------|---|---|------------------|------------------|-------------------|
| Vanuatu | 0 | 0 | 0 | 0 | 0 | 0 | 0 | 0 | 0 | 0 |
| Total partiel | 228 601 | 0 | 162 818 | 80 000 | 50 | 0 | 334 523 | 5 680 988 | 129 907 | 6 616 887 |
| Amérique latine et Caraïbes | | | | | | | | | | |
| Haïti | 37 519 | 0 | 0 | 0 | 0 | 0 | 0 | (32 189) | 0 | 5 330 |
| Total partiel | 37 519 | 0 | 0 | 0 | 0 | 0 | 0 | (32 189) | 0 | 5 330 |
| États arabes d'Afrique | | | | | | | | | | |
| Djibouti | 0 | 0 | 0 | 0 | 0 | 0 | 0 | 0 | 0 | 0 |
| Somalie | 0 | 0 | 0 | 0 | 85 000 | 0 | 0 | 0 | 0 | 85 000 |
| Soudan | (1 146) | (87) | 0 | 0 | 1 056 236 | 8 619 | 2 203 909 | 1 775 499 | 262 597 | 5 305 627 |
| Total partiel | (1 146) | (87) | 0 | 0 | 1 141 236 | 8 619 | 2 203 909 | 1 775 499 | 262 597 | 5 390 627 |
| États arabes d'Asie occidentale | | | | | | | | | | |
| Yémen | (24 501) | 0 | 0 | 0 | 233 000 | 0 | 0 | 0 | 0 | 208 499 |
| Total partiel | (24 501) | 0 | 0 | 0 | 233 000 | 0 | 0 | 0 | 0 | 208 499 |
| TOTAL | 764 145 | (44 547) | 1 935 071 | 150 661 | 2 202 101 | 1 397 508 | 5 421 971 | 7 273 833 | 5 358 660 | 24 459 403 |

^a À l'exclusion des projets régionaux, interrégionaux et mondiaux, ainsi que des bourses de perfectionnement individuelles et des programmes de formation en groupe dont les PMA bénéficient en même temps que d'autres pays en développement.

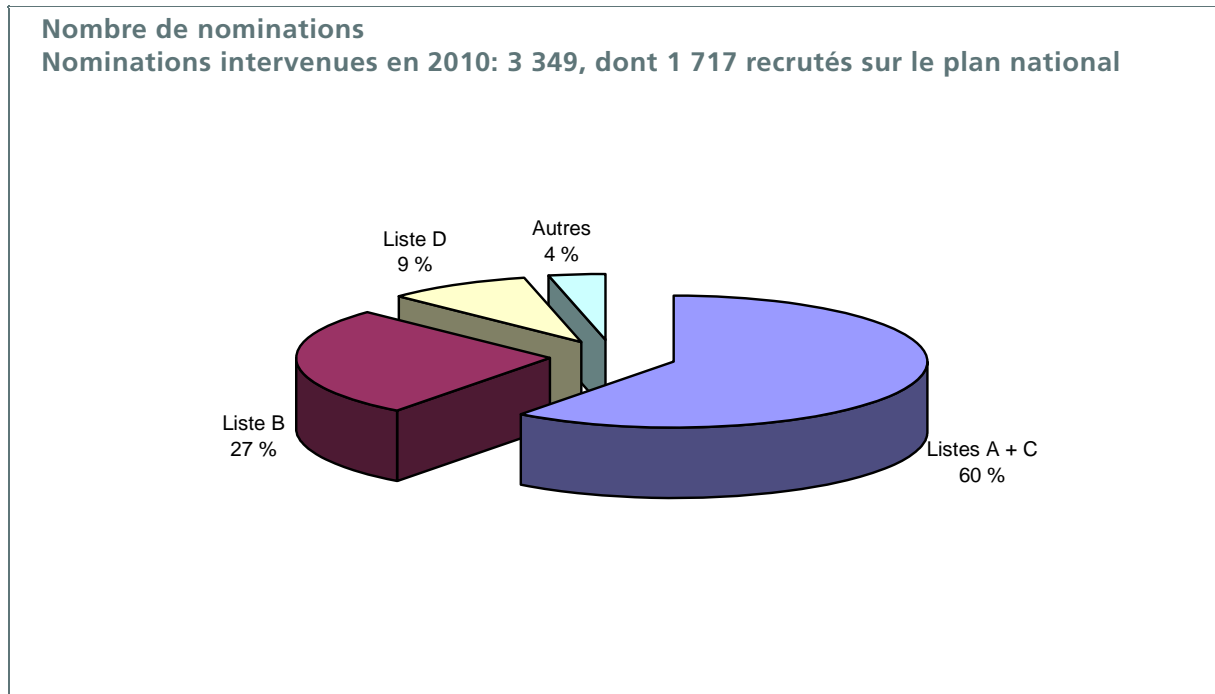
APPENDICE D
PROGRAMME ORDINAIRE DE COOPÉRATION TECHNIQUE
Exécution par domaine thématique, 2010

| <i>Domaine thématique</i> | <i>En milliers de dollars</i> | <i>En milliers d'euros</i> |
|--|-------------------------------|----------------------------|
| Réduction de la pauvreté grâce à des activités productives | 750 | 588 |
| Renforcement des capacités commerciales | 745 | 573 |
| Énergie et environnement | 1 855 | 1 409 |
| Autres | 956 | 725 |
| TOTAL | 4 306 | 3 295 |



APPENDICE E

Nominations d'experts par listes d'États



En 2010, l'ONUUDI a engagé 158 consultants de moins qu'en 2009 (3 507 consultants), ce qui représente une diminution globale de 5 %. En général, la nomination des consultants et experts est plus faible au cours de la première année de l'exercice biennal. Par rapport à la première année du précédent exercice biennal, l'ONUUDI a engagé 566 consultants de plus qu'en 2008 (2 783 consultants), soit une augmentation d'environ 21 %. Parallèlement, le nombre de consultants et d'experts engagés a continué à augmenter par rapport à 2009 (1 692 consultants) et 2008 (1 319 consultants).

Il est intéressant de noter qu'en ce qui concerne la répartition géographique, la proportion de consultants et d'experts des listes d'États "A+C" et "D" a augmenté de 2 % et de 1 % respectivement. Les nominations des listes d'États "B" et "Autres" ont diminué de 2 % et de 1 % respectivement.

Nomination d'experts, 2010*

| <i>Pays/zone/territoire</i> | <i>Nombre de nominations</i> | <i>Pays/zone/territoire</i> | <i>Nombre de nominations</i> | <i>Pays/zone/territoire</i> | <i>Nombre de nominations</i> |
|---------------------------------|------------------------------|--|------------------------------|--|------------------------------|
| Inde | 162 | Rwanda | 23 | Croatie | 6 |
| Royaume-Uni | 157 | Indonésie | 19 | El Salvador | 6 |
| Autriche | 130 | Palestine | 19 | Équateur | 6 |
| Italie | 116 | Australie | 18 | Gabon | 6 |
| France | 95 | Panama | 18 | Maurice | 6 |
| Allemagne | 94 | Zambie | 18 | République de Corée | 6 |
| Viet Nam | 90 | Albanie | 17 | République démocratique du Congo | 6 |
| Mexique | 84 | Belgique | 17 | Slovaquie | 6 |
| Fédération de Russie | 83 | Brésil | 17 | Zimbabwe | 6 |
| République-Unie de Tanzanie | 72 | Burkina Faso | 17 | Bosnie-Herzégovine | 5 |
| Bangladesh | 69 | Thaïlande | 17 | Burundi | 5 |
| Sri Lanka | 66 | Togo | 17 | Cuba | 5 |
| Nigéria | 63 | Cambodge | 16 | Finlande | 5 |
| Éthiopie | 58 | Slovénie | 16 | Guatemala | 5 |
| Égypte | 56 | Malaisie | 15 | Guinée équatoriale | 5 |
| Ghana | 53 | Ukraine | 15 | Israël | 5 |
| États-Unis d'Amérique | 53 | Congo | 14 | Nouvelle-Zélande | 5 |
| Espagne | 49 | Iran (République islamique d') | 14 | Monténégro | 4 |
| Iraq | 47 | Malawi | 14 | Népal | 4 |
| Ouganda | 41 | République démocratique populaire lao | 14 | Ouzbékistan | 4 |
| Sierra Leone | 41 | Bélarus | 13 | Turkménistan | 4 |
| Tunisie | 41 | Cap-Vert | 13 | Afghanistan | 3 |
| Turquie | 41 | Pérou | 13 | Angola | 3 |
| Uruguay | 40 | Serbie | 13 | Bhoutan | 3 |
| Sénégal | 39 | Madagascar | 12 | Chili | 3 |
| Côte d'Ivoire | 38 | Mali | 12 | Honduras | 3 |
| Liban | 38 | Argentine | 10 | Lettonie | 3 |
| Bolivie (État plurinational de) | 36 | Niger | 10 | Lituanie | 3 |
| Guinée | 35 | Bénin | 9 | Botswana | 2 |
| Soudan | 34 | ex-République yougoslave de Macédoine | 9 | Costa Rica | 2 |
| Arménie | 33 | Grèce | 9 | Érythrée | 2 |
| Hongrie | 33 | Norvège | 9 | Kazakhstan | 2 |
| Afrique du Sud | 31 | Portugal | 9 | Kirghizistan | 2 |
| Maroc | 31 | Roumanie | 9 | Malte | 2 |
| Colombie | 30 | Lesotho | 8 | Myanmar | 2 |
| Pakistan | 30 | Mongolie | 8 | Namibie | 2 |
| Pays-Bas | 30 | République tchèque | 8 | Paraguay | 2 |
| Danemark | 29 | Algérie | 7 | République dominicaine | 2 |
| Japon | 29 | Azerbaïdjan | 7 | Tchad | 2 |
| Philippines | 29 | Gambie | 7 | Trinité-et-Tobago | 2 |
| Cameroun | 28 | Guinée-Bissau | 7 | Arabie saoudite | 1 |
| Canada | 27 | Jamahiriya arabe libyenne | 7 | Chypre | 1 |
| Nicaragua | 27 | Jordanie | 7 | Géorgie | 1 |
| Kenya | 26 | Pologne | 7 | Jamaïque | 1 |
| Suède | 25 | République de Moldova | 7 | Koweït | 1 |
| Suisse | 25 | Sao Tomé-et-Principe | 7 | Maldives | 1 |
| Irlande | 24 | Venezuela (République bolivarienne du) | 7 | République centrafricaine | 1 |
| République arabe syrienne | 24 | Bulgarie | 6 | République populaire démocratique de Corée | 1 |
| Chine | 23 | | | | |
| Libéria | 23 | | | | |
| Mozambique | 23 | | | Total | 3 349 |

* Les chiffres indiqués reflètent les données disponibles au 14 janvier 2011.

APPENDICE F

ACCORDS ET AUTRES ARRANGEMENTS CONCLUS EN 2010¹

I. Accords conclus avec des États²

Afrique du Sud

Accord pour le financement d'un projet entre l'Organisation des Nations Unies pour le développement industriel et le Département du commerce et de l'industrie du Gouvernement sud-africain concernant l'exécution d'un projet en Afrique du Sud intitulé: "Programme relatif aux bourses de sous-traitance et de partenariat (programme de profilage des fournisseurs, d'établissement de normes et de mise en relation des acheteurs)", signé le 10 août et le 1^{er} septembre 2010.

Allemagne

Accord entre l'Organisation des Nations Unies pour le développement industriel et le Gouvernement de la République fédérale d'Allemagne concernant l'exécution d'un projet intitulé: "Renforcement de la production locale de médicaments essentiels dans les pays en voie de développement grâce à un appui sous forme de conseils et de renforcement des capacités", signé le 19 octobre 2010.

Autriche

Accord entre l'Organisation des Nations Unies pour le développement industriel et la République d'Autriche sur la sécurité sociale, signé le 23 avril 2010.

Brésil

Accord entre l'Organisation des Nations Unies pour le développement industriel et le Gouvernement de la République fédérative du Brésil concernant le règlement des arriérés de contributions au moyen d'un plan de paiement, signé le 28 juillet 2010.

Chine

Déclaration conjointe entre l'Organisation des Nations Unies pour le développement industriel, la Commission municipale pour l'économie et l'informatisation de Shanghai, le Gouvernement du District du Yangpu de la municipalité de Shanghai et le Centre international chinois d'échanges économiques et techniques concernant la création de la base internationale de développement et de l'innovation de haute technologie à Shanghai, signée le 23 mai 2010.

Colombie

Accord relatif à un fonds d'affectation spéciale entre l'Organisation des Nations Unies pour le développement industriel et la Corporación Autónoma Regional para el Desarrollo Sostenible de Chocó – Codechocó concernant l'exécution d'un projet en Colombie intitulé: "Projet mondial sur le mercure de l'ONUDI-2 (bonnes pratiques de fabrication-2), introduction de techniques extractives artisanales propres dans les mines d'or", signé le 23 novembre 2010.

¹ La présente liste contient des accords ou arrangements signés déposés aux fins de conservation auprès du Bureau des affaires juridiques de l'ONUDI au 28 janvier 2011.

² Y compris les gouvernements et gouvernements régionaux, les organismes publics ou provinciaux.

Accord relatif à un fonds d'affectation spéciale entre l'Organisation des Nations Unies pour le développement industriel et la Corporación Autónoma Regional del Centro de Antioquia – Corantioquia concernant l'exécution d'un projet en Colombie intitulé: "Projet mondial sur le mercure de l'ONUUDI-2 (bonnes pratiques de fabrication-2), introduction de techniques extractives artisanales propres dans les mines d'or", signé le 23 novembre 2010.

Colombie et Programme des Nations Unies pour l'environnement (PNUE)

Accord entre l'Organisation des Nations Unies pour le développement industriel, le Programme des Nations Unies pour l'environnement et le Ministère de l'environnement, du logement et du développement territorial de Colombie concernant l'exécution d'un projet intitulé: "Renforcement de la bonne gouvernance nationale pour la mise en œuvre de l'Approche stratégique de la gestion internationale des produits chimiques (SAICM) en Colombie", signé les 16 et 18 mars et le 7 et le 28 mai 2010.

Côte d'Ivoire et Japon

Mémorandum d'accord entre l'Organisation des Nations Unies pour le développement industriel, le Gouvernement ivoirien et l'Ambassade du Japon en Côte d'Ivoire concernant l'exécution d'un projet intitulé: "Formation de jeunes au relèvement et à la consolidation de la paix après les conflits", signé le 2 août 2010.

Fédération de Russie

Mémorandum d'accord entre l'Organisation des Nations Unies pour le développement industriel et le Service fédéral de supervision de gestion de la nature (Rosprirodnadzor) de la Fédération de Russie, signé le 12 février 2010.

Inde

Accord relatif à un fonds d'affectation spéciale entre l'Organisation des Nations Unies pour le développement industriel et le Département des produits chimiques et pétrochimiques du Ministère indien des engrais et fertilisants concernant l'exécution d'un projet intitulé: "Programme national pour le développement de l'industrie de fabrication de plastique en Inde", signé le 26 février 2010.

Italie

Accord entre l'Organisation des Nations Unies pour le développement industriel et la Direction générale de la coopération pour le développement du Ministère italien des affaires étrangères concernant l'exécution d'un projet en Iraq intitulé: "Promotion des investissements pour l'Iraq", signé le 18 février 2010.

Accord entre l'Organisation des Nations Unies pour le développement industriel et le Gouvernement italien concernant l'exécution d'un projet au Liban intitulé: "Projet d'autonomisation des populations locales et d'amélioration des moyens d'existence", signé le 7 octobre 2010.

Accord entre l'Organisation des Nations Unies pour le développement industriel et la Direction générale de la coopération pour le développement du Ministère italien des affaires étrangères concernant l'exécution d'un projet en Iraq intitulé: "Renforcer les investissements en Iraq grâce à l'aménagement d'une zone industrielle", signé le 2 décembre 2010.

Japon

Mémoire d'accord sur la coopération entre l'Organisation des Nations Unies pour le développement industriel et la ville de Kitakyushu (Japon), signé le 14 juin 2010.

Échange de lettres constituant un accord entre l'Organisation des Nations Unies pour le développement industriel et le Gouvernement japonais concernant le programme pour la formation des jeunes au relèvement et à la consolidation de la paix après les conflits en République de Côte d'Ivoire, signé le 2 août 2010.

Échange de lettres constituant un accord entre l'Organisation des Nations Unies pour le développement industriel et le Gouvernement japonais concernant l'exécution d'un projet en Afghanistan intitulé: "Réinsertion sociale des groupes vulnérables dans les régions touchées par des inondations du Nangarhar grâce à la formation professionnelle et à la promotion d'activités génératrices de revenu", signé le 30 novembre et le 10 décembre 2010.

Échange de lettres constituant un accord entre l'Organisation des Nations Unies pour le développement industriel et le Gouvernement japonais concernant l'exécution d'un projet intitulé: "Réponse à la crise humanitaire en Afrique", signé le 3 et le 10 décembre 2010.

Échange de lettres élargissant l'accord entre l'Organisation des Nations Unies pour le développement industriel et le Gouvernement japonais concernant la contribution du Gouvernement japonais au Bureau de promotion des investissements et de la technologie de Tokyo destinée à la promotion des investissements industriels dans les pays en développement du 1^{er} janvier 2011 au 31 décembre 2013, signé le 14 décembre 2010.

Luxembourg

Accord entre l'Organisation des Nations Unies pour le développement industriel et le Gouvernement luxembourgeois concernant une contribution à des fins spéciales au Fonds de développement industriel pour l'exécution d'un projet au Sénégal intitulé: "Développement des systèmes locaux de production et intégration sur le marché de l'emploi des jeunes qui suivent une formation professionnelle et technique dans les régions de Louga, de St. Louis et de Matam", signé le 23 et le 27 décembre 2010.

Monténégro

Accord de base type en matière de coopération entre l'Organisation des Nations Unies pour le développement industriel et le Gouvernement de la République du Monténégro, signé le 25 octobre 2010.

Mozambique et Communauté européenne (CE)

Additif n° 2 à l'accord de contribution de la communauté européenne entre l'Organisation des Nations Unies pour le développement industriel, la Communauté européenne et le Gouvernement mozambicain concernant l'exécution d'un projet intitulé: "Projet de soutien à l'environnement économique et de facilitation du commerce", signé les 17 et 20 décembre 2010.

Nigéria

Mémoire d'accord entre l'Organisation des Nations Unies pour le développement industriel et le Centre national de productivité du Gouvernement fédéral nigérian, signé le 26 novembre 2010.

Mémorandum d'accord entre l'Organisation des Nations Unies pour le développement industriel et le Conseil pour la recherche-développement sur les matériaux bruts du Gouvernement fédéral nigérian, signé le 7 décembre 2010.

Mémorandum d'accord entre l'Organisation des Nations Unies pour le développement industriel et le Conseil nigérian de promotion des exportations du Gouvernement fédéral nigérian, signé le 10 décembre 2010.

Norvège

Accord administratif pour le financement d'un projet entre l'Organisation des Nations Unies pour le développement industriel et l'Agence norvégienne de coopération pour le développement (Norad) concernant l'exécution d'un projet au Bangladesh "Amélioration des normes de production", signé le 18 décembre 2009 et le 8 janvier 2010.

Accord administratif pour le financement d'un projet entre l'Organisation des Nations Unies pour le développement industriel et l'Agence norvégienne de coopération pour le développement (Norad) concernant la coopération institutionnelle entre l'Organisme d'accréditation norvégien (NA) et l'Office bangladais d'accréditation, signé le 30 juin et le 26 juillet 2010.

Nouvelle-Zélande

Lettre d'amendement à l'accord entre l'Organisation des Nations Unies pour le développement industriel et le Gouvernement néo-zélandais concernant une contribution à des fins spéciales au Fonds de développement industriel pour un projet en Indonésie intitulé: "Services consultatifs pour l'isolation parasismique avec des appuis en élastomère des bâtiments hospitaliers", signée le 16 et le 21 septembre 2010.

République de Corée

Accord relatif à un fonds d'affectation spéciale entre l'Organisation des Nations Unies pour le développement industriel et l'Agence coréenne de coopération internationale concernant l'exécution d'un projet intitulé: "Transfert d'écotechnologies au Cambodge", signé le 28 décembre 2010.

Sénégal

Accord entre l'Organisation des Nations Unies pour le développement industriel et le Bureau compétent pour les demandes de mise à niveau du Sénégal, signé le 29 juin et le 9 juillet 2010.

Somalie

Mémorandum d'accord entre le Ministre de l'industrie du Gouvernement fédéral de transition de la République de Somalie, Adbirahman Jama Abdalla et le Directeur général de l'Organisation des Nations Unies pour le développement industriel, Kandeh K. Yumkella, signé le 17 février et le 8 mars 2010.

Suède

Accord entre l'Organisation des Nations Unies pour le développement industriel et la Suède concernant l'exécution d'un projet intitulé: "Appuyer la mise en œuvre de la stratégie régionale arabe de normalisation, l'accent étant mis sur la coordination régionale en matière d'accréditation", signé le 10 et le 14 décembre 2010.

Suisse

Lettre d'accord entre l'Organisation des Nations Unies pour le développement industriel et le Secrétariat d'État à l'économie (SECO) concernant l'exécution d'un projet au Viet Nam intitulé: "US/VIE/10/002 – Assistance technique pour la réforme de l'inscription au registre des entreprises au Viet Nam (phase A, module II et phase B)", signée le 29 octobre 2010.

Lettre d'accord entre l'Organisation des Nations Unies pour le développement industriel et le Secrétariat d'État à l'économie (SECO) concernant l'exécution d'un projet en Égypte intitulé "US/EGY/10/005 – mise à niveau de la chaîne de valeur des plantes médicinales et aromatiques – accès aux marchés d'exportation", signée le 29 octobre 2010.

Turquie

Échange de lettres élargissant l'accord entre l'Organisation des Nations Unies pour le développement industriel et la République de Turquie concernant la création du Centre pour la coopération régionale en Turquie, signée le 27 août et le 29 septembre 2010.

Viet Nam et Organisation mondiale de la Santé (OMS)

Aide-mémoire entre l'Organisation des Nations Unies pour le développement industriel, le Ministère vietnamien de la santé et le Bureau de pays de l'Organisation mondiale de la Santé au Viet Nam concernant la promotion de la production pharmaceutique locale, signé le 25 novembre 2010.

II. Programmes, offices et institutions spécialisées du système des Nations Unies

Accords et arrangements multilatéraux

Mémorandum d'accord entre les Organisations des Nations Unies participantes et le Programme des Nations Unies pour le développement concernant les aspects opérationnels du fonds de pays des Nations Unies pour le Monténégro, signé le 11 janvier et le 21 décembre 2009, le 8, les 13 et 14 et le 18 janvier, le 5 et le 25 mars et le 26 avril 2010.

Mémorandum d'accord entre les Organisations des Nations Unies participantes et le Programme des Nations Unies pour le développement concernant les aspects opérationnels d'un fonds pour la reconstruction d'Haïti du Groupe des Nations Unies pour le développement en Haïti, signé par l'ONUDI le 25 juin 2010.

Fonds international de développement agricole (FIDA)

Accord de subvention entre l'Organisation des Nations Unies pour le développement industriel et le Fonds international de développement agricole concernant l'exécution d'un projet intitulé: "UNIDO-HLC-3A: promotion de l'agro-industrie et en Afrique", signé le 4 et le 16 février 2010.

Organisation internationale du Travail (OIT)

Mémorandum d'accord entre l'Organisation des Nations Unies pour le développement industriel et l'Organisation internationale du Travail concernant l'exécution d'un programme en Guinée intitulé: "Projet conjoint d'appui au mouvement de la jeunesse et à certains groupes de jeunes les plus déshérités", signé le 4 et le 10 août 2010.

Programme des Nations Unies pour le développement (PNUD)

Lettre d'accord entre l'Organisation des Nations Unies pour le développement industriel et le Programme des Nations Unies pour le développement concernant l'ouverture et l'appui par le PNUD de 15 comptoirs de l'ONUUDI, signée le 20 mai et le 24 juin 2010.

Mémorandum d'accord entre l'Organisation des Nations Unies pour le développement industriel et le Programme des Nations Unies pour le développement concernant l'occupation et l'utilisation de locaux communs par les organismes, programmes, fonds et bureaux des Nations Unies à Buenos Aires (Argentine), signé le 28 juillet 2010.

Programme des Nations Unies pour l'environnement (PNUE)

Lettre d'accord entre l'Organisation des Nations Unies pour le développement industriel et le Programme des Nations Unies pour l'environnement concernant l'exécution d'un projet intitulé: "Évaluation et principes directeurs pour la production durable de biocarburants liquides dans les pays en développement (projet de recherche ciblé)", signée le 26 octobre et le 9 novembre 2010.

Banque mondiale**Banque internationale pour la reconstruction et le développement (BIRD)**

Accord sur les procédures financières entre l'Organisation des Nations Unies pour le développement industriel et la Banque internationale pour la reconstruction et le développement, dépositaires du Fonds pour l'environnement mondial, signé le 6 mai 2010.

Société financière internationale (SFI)

Amendement à l'accord d'administration entre l'Organisation des Nations Unies pour le développement industriel et la Société financière internationale pour l'appui financier des activités menées par le Comité de donateurs pour le développement des entreprises, signé le 7 décembre 2006, par échange de lettres, signé le 27 avril et le 29 juin 2010.

Organisation mondiale de la Santé (OMS)

Lettre d'accord interinstitutions entre l'Organisation des Nations Unies pour le développement industriel et l'Organisation mondiale de la Santé concernant l'exécution d'un projet intitulé: "Promotion de la production d'électricité par récupération de la chaleur dans le secteur chinois de la brique de gangue de charbon", signée le 21 mai 2010.

Organisation mondiale du tourisme (OMT)

Lettre d'accord entre l'Organisation des Nations Unies pour le développement industriel et l'Organisation mondiale du tourisme concernant l'exécution d'un projet intitulé "Établissement et reproduction de meilleures pratiques et de technologies pour la réduction des impacts d'origine terrestre dus au tourisme côtier", signée le 6 avril et le 2 septembre 2010.

III. Autres organisations intergouvernementales

Communauté européenne (CE) et Union européenne (UE)

Accord de contribution de l'Union européenne entre l'Organisation des Nations Unies pour le développement industriel et la Communauté européenne pour l'exécution d'un projet au Bangladesh intitulé: "Programme sur les normes et l'amélioration de la production: qualité, pêche et textile", signé le 15 février et le 5 mars 2010.

Accord de contribution de l'Union européenne entre l'Organisation des Nations Unies pour le développement industriel et la Communauté européenne pour l'exécution d'un projet en Côte d'Ivoire intitulé: "Amélioration de la compétitivité des entreprises ivoiriennes des secteurs d'exportation non traditionnels", signé le 22 mars et le 3 mai 2010.

Conférence internationale sur la région des Grands Lacs

Accord régissant les relations entre l'Organisation des Nations Unies pour le développement industriel et la Conférence internationale sur la région des Grands Lacs, signé le 29 octobre et le 17 novembre 2010.

Communauté de développement de l'Afrique australe (SADC)

Mémorandum d'accord entre le Secrétariat de l'Organisation des Nations Unies pour le développement industriel et le Secrétariat de la Communauté de développement de l'Afrique australe, signé le 24 août 2010.

IV. a. Autres entités

Blacksmith Institute

Déclaration conjointe entre l'Organisation des Nations Unies pour le développement industriel et Blacksmith Institute concernant leur collaboration sur les programmes d'identification et de nettoyage des sites pollués, signée le 12 avril 2010.

Compagnie pétrolière Cabinda Gulf Oil

Accord relatif à un fonds d'affectation spéciale entre l'Organisation des Nations Unies pour le développement industriel et la compagnie pétrolière Cabinda Gulf Oil concernant l'exécution d'un projet intitulé: "Assistance technique pour les programmes de formation à l'entrepreneuriat de l'enseignement du secondaire en Angola", signé le 29 octobre 2010.

Institut agréé des achats et des approvisionnements

Mémorandum d'accord entre l'Organisation des Nations Unies pour le développement industriel et l'Institut agréé des achats et des approvisionnements concernant un programme relatif aux bourses de sous-traitance et de partenariat, signé le 23 août 2010.

Ecobank Transnational Incorporated

Mémorandum d'accord de coopération entre l'Organisation des Nations Unies pour le développement industriel et Ecobank Transnational Incorporated, signé le 8 mars 2010.

Deutsche Gesellschaft für Technische Zusammenarbeit (GTZ)

Accord de subvention entre l'Organisation des Nations Unies pour le développement industriel et la Deutsche Gesellschaft für Technische Zusammenarbeit (GTZ) GmbH concernant l'exécution d'un projet intitulé "Assistance préparatoire pour la création d'une plate-forme de gestion des connaissances sur les énergies renouvelables en vue du transfert de technologie et du renforcement des capacités, l'accent étant particulièrement mis sur les solutions décentralisées et les petites applications", signé le 9 et le 18 mars 2010.

Institut mondial de la capture et du stockage du carbone

Accord entre l'Organisation des Nations Unies pour le développement industriel et l'Institut mondial de la capture et du stockage du carbone concernant l'exécution d'un projet intitulé "Captage et stockage du carbone – feuille de route du secteur", signé le 25 février 2010.

Compagnie pétrolière nationale iranienne (NIOC/Fuel Conservation Company (IFCO))

Accord relatif à un fonds d'affectation spéciale entre l'Organisation des Nations Unies pour le développement industriel et la Compagnie pétrolière nationale iranienne (NIOC)/Fuel Conservation Company (IFCO) concernant l'exécution d'un projet en République islamique d'Iran intitulé "Utilisation rationnelle de l'énergie industrielle dans les secteurs clés – assistance préparatoire", signé le 4 mai 2010.

Agence de traitement des effluents des tanneries de la ville de Kasur (KTWMA)

Déclaration conjointe entre l'Organisation des Nations Unies pour le développement industriel et l'Agence de traitement des effluents des tanneries de la ville de Kasur concernant la création d'une station d'épuration à la chaux pour la récupération des graisses à Kasur, Punjab (Pakistan), signée le 5 mai 2010.

OSEC Business Network Switzerland

Accord relatif à un fonds d'affectation spéciale entre l'Organisation des Nations Unies pour le développement industriel et OSEC Business Network Switzerland concernant l'exécution d'un projet intitulé "Enquête sur les investisseurs en Afrique et mise en place d'un programme relatif aux bourses de sous-traitance et de partenariat en Côte d'Ivoire, au Ghana, au Nigéria et au Sénégal", signé le 6 et le 10 décembre 2010.

South African Agri Academy (SAAA)

Accord relatif à un fonds d'affectation spéciale entre l'Organisation des Nations Unies pour le développement industriel et South African Agri Academy concernant l'exécution d'un projet intitulé "Formation de formateurs pour la promotion de groupements d'entreprises émergents de transformation de produits alimentaires en Afrique du Sud", signé le 6 décembre 2010.

ZESCO Limited

Accord relatif à un fonds d'affectation spéciale entre l'Organisation des Nations Unies pour le développement industriel et ZESCO Limited concernant l'exécution d'un projet en Zambie intitulé "Génération d'électricité à partir de sources d'énergie renouvelable pour les miniréseaux isolés en Zambie – fonds supplémentaires pour la mise en place d'une mini centrale hydro-électrique rattachée à la petite centrale hydro-électrique du miniréseau de Shiwa Ng'andu", signé le 27 mai et le 6 juin 2010.

IV. b. Autres entités (CITEH)³

Université de Dokuz Eylül

Mémorandum d'accord entre l'Organisation des Nations Unies pour le développement industriel représenté par le Centre international pour la technologie de l'utilisation de l'énergie de l'hydrogène (CITEH) et l'Université de Dokuz Eylül, signé le 24 et le 29 novembre 2010.

Université technique d'Istanbul

Mémorandum d'accord entre l'Organisation des Nations Unies pour le développement industriel représenté par le Centre international pour la technologie de l'utilisation de l'énergie de l'hydrogène (CITEH) et l'Université technique d'Istanbul, signé le 29 novembre 2010.

Université technique du Moyen-Orient et autres

Mémorandum d'accord entre l'Organisation des Nations Unies pour le développement industriel représenté par le Centre international pour la technologie de l'utilisation de l'énergie de l'hydrogène (CITEH) et l'Université technique du Moyen-Orient, l'Université Yeditepe, l'Université Atatürk, Teknis Ileri Teknoloji, Punto Muhendislik et Minova Teknoloji Elektronik Sanayi concernant l'exécution d'un projet intitulé "Développement de la pile à combustible à membrane d'échange de protons 3kW en Turquie", signé les 10 et 11 et le 21 juin 2010.

Université Nigde et autres

Mémorandum d'accord entre l'Organisation des Nations Unies pour le développement industriel représenté par le Centre international pour la technologie de l'utilisation de l'énergie de l'hydrogène (CITEH) et l'Université Nigde, Vestel Savunma Sanayii et l'Université Gazi concernant l'exécution d'un projet intitulé "Développement d'un système de cogénération en Turquie", signé le 10, le 17 et le 31 mai et le 1^{er} juin 2010.

Université de Sakarya

Mémorandum d'accord entre l'Organisation des Nations Unies pour le développement industriel représenté par le Centre pour l'utilisation de l'énergie de l'hydrogène (CITEH) et l'Université de Sakarya, signé le 30 septembre 2010.

Université technique de Yildiz

Mémorandum d'accord entre l'Organisation des Nations Unies pour le développement industriel représenté par le Centre international pour la technologie de l'utilisation de l'énergie de l'hydrogène (CITEH) et l'Université technique de Yildiz, signé le 13 décembre 2010.

³ Accords entre l'ONUDI représenté par le Centre international pour la technologie de l'utilisation de l'énergie de l'hydrogène (CITEH) et d'autres entités.

APPENDICE G

PRÉSENTATIONS DE PAYS/SÉMINAIRES ORGANISÉS PAR LES BUREAUX DE PROMOTION DES INVESTISSEMENTS ET DE LA TECHNOLOGIE

| <i>Pays ou région concerné(e)</i> | <i>Lieu</i> | <i>Nombre de présentations</i> |
|-----------------------------------|--|--------------------------------|
| Afrique | Chine (2), France (11), Grèce (1), Italie (7), Japon (6), République de Corée (1) | 28 |
| Amérique latine et Caraïbes | France (1) | 1 |
| Angola | Italie (2), République de Corée (1) | 3 |
| Argentine | Italie (1), Japon (1) | 2 |
| Arménie | Belgique (3), Italie (1), Fédération de Russie (1) | 5 |
| Asie | Chine (1) | 1 |
| Azerbaïdjan | Japon (1) | 1 |
| Bangladesh | Japon (2) | 2 |
| Bélarus | Fédération de Russie (1) | 1 |
| Brésil | France (2) | 2 |
| Burundi | Grèce (1) | 1 |
| Cambodge | Japon (2) | 2 |
| Cameroun | Italie (3) | 3 |
| Cap-Vert | France (1) | 1 |
| Chili | Chine (1), France (2), Italie (3) | 6 |
| Chine | France (2), République de Corée (1) | 3 |
| Congo | République de Corée (1) | 1 |
| Côte d'Ivoire | Italie (1) | 1 |
| Croatie | Japon (2) | 2 |
| Égypte | France (1), Italie (4) | 5 |
| Éthiopie | Italie (2) | 2 |
| Gabon | Italie (2) | 2 |
| Ghana | Italie (1), République de Corée (1) | 2 |
| Inde | Italie (1), Japon (1) | 2 |
| Iraq | Italie (1) | 1 |
| Jordanie | Italie (2) | 2 |
| Kazakhstan | Fédération de Russie (1) | 1 |
| Kenya | Italie (2), Japon (1) | 3 |
| Kirghizistan | Fédération de Russie (1) | 1 |
| Liban | Italie (1) | 1 |
| Mali | France (1) | 1 |
| Maroc | Italie (5), Japon (1) | 6 |
| Méditerranée | Italie (1) | 1 |
| Mexique | France (4), Italie (4) | 8 |
| Mozambique | Grèce (1), Italie (2) | 3 |
| Nigéria | République de Corée (2) | 2 |
| Ouganda | Grèce (1), Italie (1) | 2 |
| Ouzbékistan | Japon (1) | 1 |
| Pakistan | Italie (1), Japon (1) | 2 |

| <i>Pays ou région concerné(e)</i> | <i>Lieu</i> | <i>Nombre de présentations</i> |
|--|--------------------------|--------------------------------|
| Palestine | Italie (2) | 2 |
| Pérou | Japon (2) | 2 |
| Philippines | Chine (1) | 1 |
| République dominicaine | France (1) | 1 |
| République tchèque | Japon (3) | 3 |
| République-Unie de Tanzanie | Grèce (1), Italie (2) | 3 |
| Roumanie | Japon (1) | 1 |
| Rwanda | Grèce (1) | 1 |
| Sénégal | Italie (2) | 2 |
| Slovaquie | Japon (1) | 1 |
| Sri Lanka | Japon (2) | 2 |
| Tadjikistan | Fédération de Russie (1) | 1 |
| Togo | Italie (1) | 1 |
| Tunisie | Italie (2), Tunisie (1) | 3 |
| Turquie | Japon (3) | 3 |
| Venezuela (République bolivarienne du) | Japon (1) | 1 |
| Total | | 142 |

Total: 55 pays ou régions desservis pour 142 présentations/séminaires organisés dans 9 pays.

APPENDICE H

ACHATS

I. Achat de matériel, matières et fournitures

| a. Coopération technique | Commandes | | |
|----------------------------------|-----------|---------------------------------|------------|
| | passées | Équivalent dollars ^b | Euros |
| États de la liste A ^a | 36 | 2 582 662 | 1 943 074 |
| États de la liste B | 144 | 11 936 443 | 9 053 952 |
| États de la liste C | 0 | 0 | 0 |
| États de la liste D | 0 | 0 | 0 |
| Autres États | 6 | 756 133 | 566 164 |
| Total | 186 | 15 275 238 | 11 563 190 |
| b. Siège | | | |
| Total | 65 | 3 127 860 | 2 369 284 |
| TOTAL DES COMMANDES | 251 | 18 403 098 | 13 932 474 |

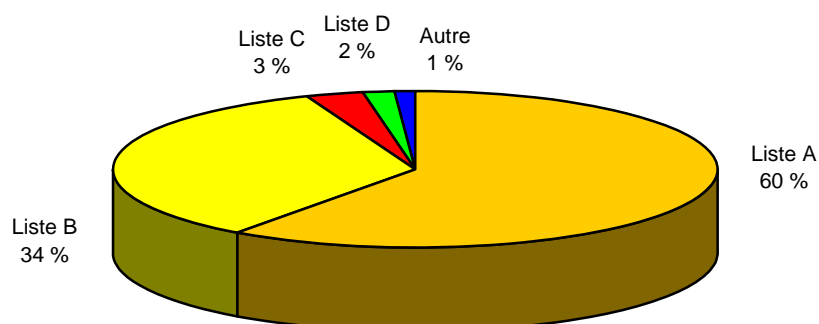
II. Marchés de services et de sous-traitance

| a. Coopération technique | Marchés octroyés | | |
|----------------------------------|------------------|---------------------------------|------------|
| | | Équivalent dollars ^b | Euros |
| États de la liste A ^a | 107 | 24 840 148 | 18 666 642 |
| États de la liste B | 66 | 14 253 433 | 10 958 267 |
| États de la liste C | 17 | 1 259 319 | 964 231 |
| États de la liste D | 16 | 634 999 | 482 534 |
| Autres États | 5 | 502 312 | 404 183 |
| Total | 211 | 41 490 211 | 31 475 857 |
| b. Siège | | | |
| Total | 112 | 14 066 205 | 10 531 702 |
| TOTAL DES MARCHÉS | 323 | 55 556 416 | 42 007 559 |
| TOTAL GÉNÉRAL | 574 | 73 959 514 | 55 940 033 |

^a Listes d'États figurant à l'Annexe I de l'Acte constitutif de l'ONUDI (IDB.36/25).

^b Sur la base du taux de change mensuel de l'ONU.

Achats aux fins de la coopération technique 2010, selon les listes d'États



APPENDICE I
REPRÉSENTATION HORS SIÈGE
 (Au 31 décembre 2010)

| | SDI/ | | | | | | | | | | Total |
|--|-----------|----------|----------|----------|----------|----------|----------|----------|----------|-----------|-----------|
| | RO | DBR | SDIHC | Autres | DNO | COO | ACN** | ANP | AA** | ASG | |
| AFRIQUE | | | | | | | | | | | |
| Afrique du Sud | 1 | 0 | 1 | 0 | 0 | 0 | | 1 | 0 | 2 | 5 |
| Burkina Faso* | 0 | 0 | 0 | 0 | 0 | 1 | | 0 | 0 | 0 | 1 |
| Cameroun | 1 | 0 | 0 | 0 | 0 | 0 | | 0 | 0 | 2 | 3 |
| Côte d'Ivoire | 1 | 0 | 0 | 0 | 0 | 0 | | 0 | 0 | 2 | 3 |
| Érythrée* | 0 | 0 | 0 | 0 | 0 | 0 | | 0 | 0 | 0 | 0 |
| Éthiopie | 1 | 0 | 1 | 0 | 0 | 0 | | 1 | 0 | 2 | 5 |
| Ghana | 1 | 0 | 0 | 0 | 0 | 0 | | 0 | 0 | 2 | 3 |
| Guinée | 1 | 0 | 0 | 0 | 0 | 0 | | 0 | 0 | 2 | 3 |
| Kenya | 1 | 0 | 1 | 0 | 0 | 0 | | 0 | 0 | 2 | 4 |
| Madagascar | 1 | 0 | 0 | 0 | 0 | 0 | | 0 | 0 | 2 | 3 |
| Mali* | 0 | 0 | 0 | 0 | 0 | 0 | | 0 | 0 | 0 | 0 |
| Mozambique* | 0 | 0 | 0 | 0 | 0 | 1 | | 0 | 0 | 0 | 1 |
| Nigéria | 1 | 0 | 2 | 0 | 0 | 0 | | 2 | 1 | 5 | 11 |
| Ouganda* | 0 | 0 | 0 | 0 | 0 | 1 | | 0 | 0 | 0 | 1 |
| République démocratique du Congo | 0 | 0 | 0 | 1 | 0 | 0 | | 0 | 0 | 0 | 1 |
| République-Unie de Tanzanie | 1 | 0 | 0 | 0 | 0 | 0 | | 0 | 1 | 2 | 4 |
| Rwanda* | 0 | 0 | 0 | 0 | 0 | 1 | | 0 | 0 | 0 | 1 |
| Sénégal | 1 | 0 | 0 | 0 | 0 | 0 | | 0 | 0 | 2 | 3 |
| Sierra Leone* | 0 | 0 | 0 | 0 | 0 | 1 | | 0 | 0 | 0 | 1 |
| Togo* | 0 | 0 | 0 | 0 | 0 | 0 | | 0 | 0 | 0 | 0 |
| Zimbabwe* | 0 | 0 | 0 | 0 | 0 | 1 | | 0 | 0 | 0 | 1 |
| TOTAL | 11 | 0 | 5 | 1 | 0 | 6 | 0 | 4 | 2 | 25 | 54 |
| AMÉRIQUE LATINE ET CARAÏBES | | | | | | | | | | | |
| Argentine* | 0 | 0 | 0 | 0 | 0 | 0 | | 0 | 0 | 1 | 1 |
| Bolivie (État plurinational de)* | 0 | 0 | 0 | 0 | 0 | 1 | | 0 | 0 | 0 | 1 |
| Brésil | 1 | 0 | 0 | 0 | 0 | 0 | | 0 | 0 | 0 | 1 |
| Colombie | 1 | 0 | 1 | 0 | 0 | 0 | | 0 | 0 | 3 | 5 |
| Cuba* | 0 | 0 | 0 | 0 | 0 | 0 | | 0 | 0 | 0 | 0 |
| Équateur* | 0 | 0 | 0 | 0 | 0 | 1 | | 0 | 0 | 0 | 1 |
| Mexique | 0 | 1 | 2 | 0 | 0 | 0 | | 1 | 0 | 2 | 6 |
| Nicaragua* | 0 | 0 | 0 | 0 | 0 | 1 | | 0 | 0 | 0 | 1 |
| Uruguay | 1 | 0 | 0 | 0 | 0 | 0 | | 1 | 1 | 2 | 5 |
| TOTAL | 3 | 1 | 3 | 0 | 0 | 3 | 0 | 2 | 1 | 8 | 21 |
| ASIE ET PACIFIQUE | | | | | | | | | | | |
| Afghanistan* | 0 | 0 | 0 | 0 | 0 | 1 | | 0 | 0 | 0 | 1 |
| Bangladesh* | 0 | 0 | 0 | 0 | 0 | 1 | | 0 | 0 | 0 | 1 |
| Cambodge* | 0 | 0 | 0 | 0 | 0 | 1 | | 0 | 0 | 0 | 1 |

| | SDI/ | | | | | | | | | | |
|--|-----------|----------|-----------|----------|----------|-----------|----------|----------|----------|-----------|------------|
| | RO | DBR | SDIHC | Autres | DNO | COO | ACN** | ANP | AA** | ASG | Total |
| Chine | 1 | 0 | 2 | 0 | 0 | 0 | | 1 | 0 | 3 | 7 |
| Inde | 1 | 0 | 2 | 0 | 0 | 0 | | 0 | 1 | 3 | 7 |
| Indonésie | 1 | 0 | 0 | 0 | 0 | 0 | | 0 | 0 | 2 | 3 |
| Iran (République islamique d') | 1 | 0 | 0 | 0 | 0 | 0 | | 0 | 0 | 1 | 2 |
| Pakistan | 1 | 0 | 0 | 0 | 0 | 0 | | 0 | 0 | 2 | 3 |
| Philippines | 1 | 0 | 0 | 0 | 0 | 0 | | 0 | 0 | 1 | 2 |
| République démocratique populaire lao* | 0 | 0 | 0 | 0 | 0 | 0 | | 0 | 0 | 0 | 0 |
| Sri Lanka* | 0 | 0 | 0 | 0 | 0 | 0 | | 0 | 0 | 0 | 0 |
| Thaïlande | 0 | 0 | 1 | 1 | 0 | 0 | | 1 | 0 | 1 | 4 |
| Viet Nam | 0 | 0 | 0 | 0 | 0 | 0 | | 1 | 0 | 2 | 3 |
| TOTAL | 6 | 0 | 5 | 1 | 0 | 3 | 0 | 3 | 1 | 15 | 34 |
| EUROPE ET NEI | | | | | | | | | | | |
| Arménie* | 0 | 0 | 0 | 0 | 0 | 1 | | 0 | 0 | 0 | 1 |
| Fédération de Russie* | 0 | 0 | 0 | 0 | 0 | 0 | | 0 | 0 | 0 | 0 |
| Kirghizistan* | 0 | 0 | 0 | 0 | 0 | 1 | | 0 | 0 | 0 | 1 |
| Turquie* | 0 | 0 | 0 | 0 | 1 | 0 | | 0 | 0 | 2 | 3 |
| Ukraine* | 0 | 0 | 0 | 0 | 0 | 0 | | 0 | 0 | 0 | 0 |
| TOTAL | 0 | 0 | 0 | 0 | 1 | 2 | 0 | 0 | 0 | 2 | 5 |
| PAYS ARABES | | | | | | | | | | | |
| Algérie | 1 | 0 | 0 | 0 | 0 | 0 | | 0 | 0 | 2 | 3 |
| Égypte | 0 | 0 | 1 | 0 | 0 | 0 | | 0 | 1 | 2 | 4 |
| Jordanie* | 0 | 0 | 0 | 1 | 0 | 1 | | 0 | 0 | 0 | 2 |
| Liban | 1 | 0 | 0 | 0 | 0 | 0 | | 0 | 0 | 3 | 4 |
| Maroc | 1 | 0 | 0 | 0 | 0 | 0 | | 0 | 0 | 1 | 2 |
| Soudan | 1 | 0 | 0 | 0 | 0 | 0 | | 0 | 0 | 2 | 3 |
| Tunisie | 1 | 0 | 0 | 0 | 0 | 0 | | 0 | 0 | 0 | 1 |
| TOTAL | 5 | 0 | 1 | 1 | 0 | 1 | 0 | 0 | 1 | 10 | 19 |
| TOTAL GÉNÉRAL | 25 | 1 | 14 | 3 | 1 | 15 | 0 | 9 | 5 | 60 | 133 |

* Pays où l'Organisation ne possède pas de bureau national ou régional, mais assure sa représentation grâce à un comptoir ou un agent de coordination national.

** Les chiffres du tableau 1 de l'appendice I excluent cinq agents de coordination nationaux et cinq administrateurs auxiliaires qui ne font pas partie du personnel permanent.

| | |
|-------|---|
| RO | Représentant de l'ONUUDI |
| DBR | Directeur de Bureau régional de l'ONUUDI |
| SDI | Spécialiste du développement industriel |
| SDIHC | Spécialiste du développement industriel (hors classe) |
| DNO | Directeur de l'ONUUDI recruté sur le plan national |
| COO | Chef des opérations de l'ONUUDI |
| ACN | Agent de coordination national |
| ANP | Administrateur national de programme |
| AA | Administrateur auxiliaire |
| ASG | Agent des services généraux |

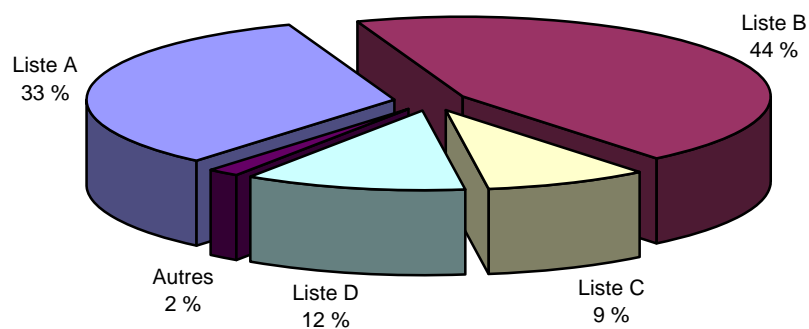
APPENDICE J

COMPOSITION DU SECRÉTARIAT ET INFORMATIONS RELATIVES AU PERSONNEL

Tableau 1
Ventilation des postes au Siège de l'ONUUDI et dans les autres bureaux permanents
au 31 décembre 2010

| Classe | Siège | | | Bruxelles/Genève/ New York | | | Hors Siège | | | Bureaux de promotion des investissements et de la technologie | | | Total | | | | |
|--|-------|-----|-------|-------------------------------|---|-------|------------|----|-------|---|----|-------|-------|----|-----|----|-------|
| | F | H | Total | F | H | Total | F | H | Total | F | H | Total | F | % | H | % | Total |
| | | | | | | | | | | | | | | | | | |
| D-2 | 1 | 4 | 5 | | | | 1 | 1 | | | | | 1 | | 5 | | 6 |
| D-1 | 7 | 15 | 22 | | 2 | 2 | 1 | 8 | 9 | 1 | 2 | 3 | 9 | | 27 | | 36 |
| Total partiel | 8 | 19 | 27 | 0 | 2 | 2 | 1 | 9 | 10 | 1 | 2 | 3 | 10 | 24 | 32 | 76 | 42 |
| P-5 | 7 | 44 | 51 | | | | 4 | 15 | 19 | | 1 | 1 | 11 | | 60 | | 71 |
| P-4 | 14 | 42 | 56 | | 1 | 1 | 2 | 5 | 7 | | 1 | 1 | 16 | | 49 | | 65 |
| P-3 | 24 | 38 | 62 | | | | 3 | 4 | 7 | 1 | 2 | 3 | 28 | | 44 | | 72 |
| P-2 | 8 | 5 | 13 | | | | | | | 1 | 1 | 2 | 9 | | 6 | | 15 |
| P-1 | 7 | 3 | 10 | | | | | | | | 1 | 1 | 7 | | 4 | | 11 |
| Total partiel | 60 | 132 | 192 | 0 | 1 | 1 | 9 | 24 | 33 | 2 | 6 | 8 | 71 | 30 | 163 | 70 | 234 |
| Total Administrateurs recrutés sur le plan national | 68 | 151 | 219 | 0 | 3 | 3 | 10 | 33 | 43 | 3 | 8 | 11 | 81 | 29 | 195 | 71 | 276 |
| | | | | | | | 4 | 21 | 25 | 5 | 4 | 9 | 9 | 26 | 25 | 74 | 34 |
| G-7 | 4 | 1 | 5 | | | | | | | | | | 4 | | 1 | | 5 |
| G-6 | 62 | 17 | 79 | | | | 6 | 2 | 8 | | | | 68 | | 19 | | 87 |
| G-5 | 72 | 41 | 113 | 1 | | 1 | 17 | 4 | 21 | 2 | | 2 | 92 | | 45 | | 137 |
| G-4 | 42 | 48 | 90 | 1 | | 1 | 5 | 1 | 6 | | | | 48 | | 49 | | 97 |
| G-3 | 3 | 22 | 25 | | 1 | 1 | 1 | 17 | 18 | 1 | | 1 | 5 | | 40 | | 45 |
| G-2 | 1 | 15 | 16 | | | | | 7 | 7 | 1 | 3 | 4 | 2 | | 25 | | 27 |
| G-1 | | | | | | | | | | | 1 | 1 | | | 1 | | 1 |
| Total | 184 | 144 | 328 | 2 | 1 | 3 | 29 | 31 | 60 | 4 | 4 | 8 | 219 | 55 | 180 | 45 | 399 |
| TOTAL | 252 | 295 | 547 | 2 | 4 | 6 | 43 | 85 | 128 | 12 | 16 | 28 | 309 | 44 | 400 | 56 | 709 |

**Nombre d'administrateurs au Siège et dans les bureaux extérieurs,
par listes d'États au 31 décembre 2010**



*Tableau 2
Nominations en 2010 par catégorie et par sexe*

| <i>Administrateurs</i> | | <i>Services généraux</i> | |
|------------------------|--------|--------------------------|--------|
| Femmes | Hommes | Femmes | Hommes |
| 5 | 17 | 14 | 16 |
| 23 % | 77 % | 47 % | 53 % |
| 22 | | 30 | |
| 52 | | | |

*Tableau 3
Promotions en 2010*

| <i>Administrateurs</i> | | <i>Services généraux</i> | |
|------------------------|--------|--------------------------|--------|
| Femmes | Hommes | Femmes | Hommes |
| 6 | 12 | 12 | 13 |
| 33 % | 67 % | 48 % | 52 % |
| 18 | | 25 | |
| 43 | | | |

APPENDICE K

PERFECTIONNEMENT DU PERSONNEL

Stages organisés en 2010

| <i>Catégorie</i> | <i>Nombre de stages</i> | <i>Nombre de participants</i> | <i>Nombre d'heures de formation</i> |
|---|-----------------------------|-----------------------------------|---|
| <i>I. Orientation</i> | | | |
| Programme d'orientation (personnel du siège), première partie (services communs du Centre international de Vienne) | 4 | 54 | 378 |
| Programme d'orientation (personnel du siège), deuxième partie (programme de travail de l'ONUDI) | 1 | 20 | 140 |
| Total partiel | 5 | 74 | 518 |
| <i>II. Perfectionnement des cadres</i> | | | |
| Séminaire-retraite du Conseil de direction | 1 | 41 | 861 |
| Programme de perfectionnement professionnel | 1 | 24 | 504 |
| Gestion du changement (externe) | 1 | 7 | 245 |
| Séminaire-retraite mondial des représentants de l'ONUDI | 1 | 50 | 1 750 |
| Conférence de Wilton Park (externe) | 1 | 1 | 28 |
| Total partiel | 5 | 123 | 3 388 |
| <i>III. Mise à niveau des compétences techniques</i> | | | |
| Formation technique spécialisée (externe) | 25 | 53 | 1 211 |
| Retraites de Service | 5 | 75 | 973 |
| Séminaire sur le marché des droits d'émission de carbone | 1 | 17 | 238 |
| Séminaire sur les techniques d'utilisation du formiate de méthyle | 1 | 16 | 32 |
| Formation COMFAR | 1 | 13 | 156 |
| Séminaire sur la méthode du cadre logique | 1 | 30 | 420 |
| Introduction à la gestion axée sur les résultats et à la méthode du cadre logique | 1 | 19 | 266 |
| Formation sur les tarifs de l'Association du transport aérien international (IATA) | 1 | 5 | 35 |
| Normes comptables internationales du secteur public | 1 | 11 | 385 |
| Normes comptables internationales du secteur public (apprentissage en ligne) | 7 | 47 | 94 |
| Procédures d'achat | 4 | 20 | 60 |
| Épreuve – achat en ligne | 1 | 75 | 225 |
| Lignes directrices de l'ONUDI en matière de correspondance | 4 | 20 | 60 |
| Rédaction (prise de notes, comptes-rendus, rédaction de mémorandums intérieurs) | 7 | 51 | 153 |
| Total partiel | 60 | 452 | 4 308 |
| <i>IV. Formation aux technologies de l'information</i> | | | |
| MS Excel (bases de données et rapports) | 4 | 26 | 364 |
| MS PowerPoint | 2 | 8 | 56 |
| MS Outlook | 2 | 18 | 126 |
| MS Word | 1 | 8 | 56 |
| Publication assistée par ordinateur | 1 | 11 | 154 |
| MS Visio | 1 | 8 | 112 |
| MS Access (bases de données et rapports, externe) | 1 | 1 | 3 |
| Technologies de l'information et de la communication | 13 | 66 | 198 |
| Agresso 5.5 (externe) | 1 | 4 | 112 |
| Scalix administration (externe) | 2 | 3 | 105 |
| Certification CISSP | 1 | 1 | 35 |
| Total partiel | 29 | 154 | 1 321 |

| <i>Catégorie</i> | <i>Nombre de stages</i> | <i>Nombre de participants</i> | <i>Nombre d'heures de formation</i> |
|--|-------------------------|-------------------------------|-------------------------------------|
| V. <i>Formation linguistique (externe)</i> | 26 | 110 | 5 280 |
| Total partiel | 26 | 110 | 5 280 |
| VI. <i>Mise à niveau des compétences générales</i> | | | |
| Communication interculturelle | 1 | 18 | 252 |
| Résolution formelle et informelle des conflits à l'ONUUDI | 4 | 57 | 114 |
| Perfectionnement professionnel des secrétaires principaux et des assistants personnels (suivi) | 1 | 12 | 168 |
| Transversalisation de la problématique hommes-femmes | 11 | 243 | 972 |
| Total partiel | 17 | 330 | 1 506 |
| VII. <i>Équilibre vie professionnelle – vie privée</i> | | | |
| Se gérer soi-même et gérer les autres en période de stress et de changement | 1 | 9 | 126 |
| Intelligence émotionnelle, gestion du temps et du stress | 3 | 18 | 252 |
| Total partiel | 4 | 27 | 378 |
| VIII. <i>Bien-être des fonctionnaires</i> | | | |
| Sécurité sur le terrain – formation de base (apprentissage en ligne) | 1 | 23 | 69 |
| Sécurité sur le terrain – formation spécialisée (apprentissage en ligne) | 1 | 13 | 39 |
| Total partiel | 2 | 36 | 108 |
| TOTAL GÉNÉRAL | 148 | 1 306 | 16 807 |

APPENDICE L

STATISTIQUES INDUSTRIELLES

| <i>Titre</i> | <i>Description</i> |
|---|---|
| International Yearbook of Industrial Statistics 2010 (ISBN: 978 1 84980 089 1) | Cette publication annuelle (Edward Elgar Publishing Ltd., Cheltenham, Royaume-Uni) fournit des statistiques mondiales sur l'ampleur, la croissance et la structure du secteur manufacturier et facilite les comparaisons internationales détaillées relatives à ces activités. |
| World Statistics on Mining and Utilities 2010 | Cette première publication mondiale sur les statistiques sur l'activité minière et les infrastructures fournit des données sur les secteurs producteurs d'énergie comme le pétrole brut, le gaz naturel, la production et la distribution d'électricité. Elle présente des indicateurs économiques importants concernant la structure et la contribution de ces secteurs au produit intérieur brut. |
| Édition 2010 de la base de données de l'ONUDI relative aux statistiques industrielles couvrant les classes à 4 chiffres de la CITI (deuxième et troisième versions révisées) (INDSTAT4) | Ce produit sous forme de CD-ROM réunit des statistiques industrielles essentielles au niveau le plus détaillé de la CITI (qui couvre 128 branches d'activité). Il offre des interfaces conviviales pour le référencement de métadonnées ainsi que pour la recherche, l'exportation et l'exploitation de données. Pour une description sommaire, veuillez consulter le site Web de l'ONUDI (www.unido.org/statistics). |
| Édition 2010 de la base de données de l'ONUDI relative aux statistiques industrielles couvrant les classes à 2 chiffres de la CITI (troisième version révisée) (INDSTAT2) | Deuxième édition du CD-ROM (INDSTAT2). La base de données est un produit statistique unique fondé sur une analyse de séries historiques de données industrielles (1963 à 2008) grâce à un code de classification unique pour 161 pays. Elle fournit, sur la structure des échanges commerciaux, des statistiques comparables au niveau international portant sur une longue période de temps. Disponible sur le site Web de l'ONUDI (www.unido.org/statistics). |
| Édition 2010 de la base de données de l'ONUDI relative à l'équilibre entre l'offre et la demande dans l'industrie couvrant les classes à 4 chiffres de la CITI | Cette version CD-ROM de la base de données de l'ONUDI présente les chiffres de la production, du commerce extérieur et de la consommation intérieure apparente, au niveau le plus détaillé de la CITI, qui couvre 128 branches d'activité. Elle offre des interfaces conviviales pour le référencement de métadonnées ainsi que pour la recherche, l'exportation et l'exploitation de données. Pour une description sommaire, veuillez consulter le site Web de l'ONUDI (www.unido.org/statistics). |
| Statistical country brief – mise à jour 2010 | Publication en ligne de données par pays, dans chaque région et dans le monde (www.unido.org/statistics). |

APPENDICE M

LISTE DES ACTIVITÉS DE COOPÉRATION TECHNIQUE

Introduction

La présente liste des activités de coopération technique de l'ONUDI a pour objet de donner aux représentants des États Membres un outil de référence pratique qu'ils pourront utiliser non seulement pendant les débats lors des sessions des organes directeurs mais aussi lors des consultations menées avec le Secrétariat tout au long de l'année.

Les activités sont réparties en trois grandes catégories dans le présent appendice: A) aperçu récapitulatif des programmes intégrés, des cadres généraux de services et des programmes de pays, B) projets exécutés au titre du Protocole de Montréal, et C) autres projets exécutés en dehors des programmes intégrés, des cadres généraux de services et des programmes de pays.

Dans chaque catégorie, on fournit des renseignements de base tels que le titre du programme ou du projet, la date d'approbation, le chiffre de planification pour les programmes intégrés, les cadres généraux de services et les programmes de pays, le montant total de l'allocation/du budget et le montant total utilisé. Les titres des programmes et des projets sont fournis par pays/zone/territoire bénéficiaire dans la langue d'origine, tels qu'ils ont été approuvés par l'État concerné et l'ONUDI. Chaque chiffre budgétaire correspond à l'allocation totale qui était effectivement disponible pour le programme ou le projet au 31 décembre 2010 et non au budget de l'année considérée. Le montant utilisé correspond au total des dépenses effectives et des engagements de dépenses au 31 décembre 2010. Toutes les sommes d'argent sont exprimées en dollars des États-Unis.

Sauf dans la section A, les projets sont classés par pays en fonction de leur indicatif. L'appendice contient également des listes de projets régionaux, mondiaux et interrégionaux. Dans le cas des projets bénéficiant de sources de financement multiples, on fournit les indicatifs respectifs de ces projets, leur titre et le montant total des divers financements. S'agissant des projets composites – dans le cadre desquels par exemple les donateurs financent plusieurs projets différents – seuls ces derniers figurent sur la liste. Les projets exécutés au titre du Protocole de Montréal et les autres projets approuvés sont classés en deux catégories selon qu'ils ont été achevés en 2010 ou qu'ils étaient encore en cours au 31 décembre 2010.

List of technical cooperation activities

| Country/area/territory | Page | Country/area/territory | Page |
|--|------|--|------|
| A. INTEGRATED PROGRAMMES, COUNTRY SERVICE FRAMEWORKS AND COUNTRY PROGRAMMES | 47 | NICARAGUA..... | 63 |
| B. MONTREAL PROTOCOL PROJECTS | 51 | NIGER..... | 63 |
| ALBANIA..... | 51 | OMAN..... | 63 |
| ALGERIA..... | 51 | PAKISTAN..... | 64 |
| ARGENTINA..... | 52 | PHILIPPINES..... | 65 |
| ARMENIA..... | 52 | QATAR..... | 65 |
| BAHRAIN..... | 52 | ROMANIA..... | 65 |
| BENIN..... | 53 | SAO TOME AND PRINCIPE..... | 66 |
| BOSNIA AND HERZEGOVINA..... | 53 | SAUDI ARABIA..... | 66 |
| BRAZIL..... | 53 | SENEGAL..... | 66 |
| BURKINA FASO..... | 53 | SERBIA..... | 67 |
| BURUNDI..... | 53 | SOMALIA..... | 67 |
| CAMBODIA..... | 53 | SOUTH AFRICA..... | 67 |
| CAMEROON..... | 54 | SUDAN..... | 68 |
| CHAD..... | 54 | SYRIAN ARAB REPUBLIC..... | 68 |
| CHILE..... | 54 | THE FORMER YUGOSLAV REPUBLIC OF MACEDONIA..... | 69 |
| COLOMBIA..... | 54 | TOGO..... | 69 |
| CONGO..... | 54 | TUNISIA..... | 70 |
| CÔTE D'IVOIRE..... | 54 | TURKEY..... | 70 |
| CROATIA..... | 55 | TURKMENISTAN..... | 70 |
| CUBA..... | 55 | URUGUAY..... | 71 |
| DEMOCRATIC PEOPLE'S REPUBLIC OF KOREA..... | 55 | VENEZUELA (BOLIVARIAN REPUBLIC OF)..... | 71 |
| DOMINICAN REPUBLIC..... | 56 | YEMEN..... | 71 |
| ECUADOR..... | 56 | ZAMBIA..... | 72 |
| EGYPT..... | 56 | ZIMBABWE..... | 72 |
| ERITREA..... | 57 | AFRICA REGION..... | 72 |
| ETHIOPIA..... | 57 | ARAB REGION..... | 72 |
| GABON..... | 57 | EUROPE AND THE NIS REGION..... | 72 |
| GEORGIA..... | 57 | C. OTHER PROJECTS | 72 |
| GUATEMALA..... | 58 | ALBANIA..... | 72 |
| GUINEA..... | 58 | ALGERIA..... | 73 |
| HONDURAS..... | 58 | ANGOLA..... | 73 |
| IRAN (ISLAMIC REPUBLIC OF)..... | 58 | ARGENTINA..... | 73 |
| IRAQ..... | 59 | ARMENIA..... | 73 |
| JORDAN..... | 59 | AZERBAIJAN..... | 74 |
| KENYA..... | 59 | BELARUS..... | 74 |
| KUWAIT..... | 60 | BELIZE..... | 74 |
| KYRGYZSTAN..... | 60 | BHUTAN..... | 74 |
| LEBANON..... | 60 | BOLIVIA (PLURINATIONAL STATE OF)..... | 75 |
| LIBYAN ARAB JAMAHIRIYA..... | 60 | BOSNIA AND HERZEGOVINA..... | 75 |
| MADAGASCAR..... | 61 | BOTSWANA..... | 75 |
| MALAWI..... | 61 | BRAZIL..... | 75 |
| MEXICO..... | 61 | BULGARIA..... | 75 |
| MONTENEGRO..... | 62 | BURKINA FASO..... | 76 |
| MOROCCO..... | 62 | BURUNDI..... | 76 |
| MOZAMBIQUE..... | 63 | CAMEROON..... | 76 |
| MYANMAR..... | 63 | CAPE VERDE..... | 76 |
| | | CHAD..... | 76 |

| | | | |
|---------------------------------------|----|---|-----|
| CHINA..... | 76 | SWAZILAND | 93 |
| COLOMBIA | 77 | SYRIAN ARAB REPUBLIC | 93 |
| COMOROS | 77 | THAILAND | 93 |
| CÔTE D'IVOIRE..... | 77 | THE FORMER YUGOSLAV REPUBLIC OF | |
| CROATIA | 77 | MACEDONIA..... | 94 |
| CUBA | 78 | TIMOR-LESTE..... | 94 |
| DEMOCRATIC REPUBLIC OF THE CONGO..... | 78 | TRINIDAD AND TOBAGO | 95 |
| DJIBOUTI..... | 78 | TURKEY | 95 |
| ECUADOR..... | 78 | UGANDA..... | 95 |
| EGYPT | 78 | UKRAINE | 96 |
| EL SALVADOR..... | 79 | URUGUAY | 96 |
| ERITREA..... | 79 | VENEZUELA (BOLIVARIAN REPUBLIC OF)..... | 96 |
| ETHIOPIA..... | 79 | ZAMBIA | 96 |
| GHANA | 79 | AFRICA REGION | 97 |
| GRENADA..... | 79 | ARAB REGION | 101 |
| GUATEMALA..... | 80 | ASIA AND THE PACIFIC REGION..... | 102 |
| GUINEA | 80 | EUROPE AND THE NIS REGION..... | 103 |
| HAITI..... | 80 | LATIN AMERICA AND THE CARIBBEAN | |
| HONDURAS | 81 | REGION..... | 104 |
| INDIA | 81 | GLOBAL | 106 |
| IRAN (ISLAMIC REPUBLIC OF)..... | 81 | INTERREGIONAL..... | 111 |
| IRAQ..... | 81 | | |
| JAMAICA | 82 | | |
| JORDAN..... | 83 | | |
| KENYA..... | 83 | | |
| KYRGYZSTAN | 83 | | |
| LEBANON | 83 | | |
| LESOTHO | 83 | | |
| LIBERIA | 84 | | |
| LIBYAN ARAB JAMAHIRIYA | 84 | | |
| MADAGASCAR..... | 84 | | |
| MALAWI | 84 | | |
| MALAYSIA | 85 | | |
| MALDIVES | 85 | | |
| MALI | 85 | | |
| MEXICO | 85 | | |
| MONGOLIA..... | 86 | | |
| MONTENEGRO | 86 | | |
| MOROCCO..... | 86 | | |
| MOZAMBIQUE..... | 87 | | |
| MYANMAR..... | 87 | | |
| NAMIBIA | 87 | | |
| NEPAL | 87 | | |
| NICARAGUA..... | 88 | | |
| PAKISTAN..... | 88 | | |
| PANAMA..... | 88 | | |
| PARAGUAY..... | 89 | | |
| PERU..... | 89 | | |
| PHILIPPINES | 89 | | |
| REPUBLIC OF MOLDOVA..... | 90 | | |
| ROMANIA | 90 | | |
| RUSSIAN FEDERATION..... | 90 | | |
| RWANDA..... | 91 | | |
| SENEGAL | 92 | | |
| SERBIA | 92 | | |
| SIERRA LEONE | 92 | | |
| SOUTH AFRICA..... | 93 | | |
| SUDAN | 93 | | |

Source of funds codes

| | |
|----|---|
| DG | UNDP government execution |
| DP | UNDP core funds |
| DU | UNIDO as associated agency |
| DZ | UNDP trust funds |
| EE | European Community-financed (euro-based) |
| EG | UNDP Global Environment Fund |
| FB | United Nations funds excluding UNDP |
| FC | Common Fund for Commodities |
| FI | United Nations Fund for International Partnership |
| FM | Spanish MDG Achievement Fund |
| GF | Global Environment Facility |
| GN | Global Environment Facility (UNDP) |
| GP | Global Environment Facility (UNEP) |
| IE | co-financed IPS activities (euro-based) |
| IP | co-financed IPS activities |
| MP | Montreal Protocol |
| SE | self-financed trust funds (financed by recipient, euro-based) |
| SF | self-financed trust funds (financed by recipient) |
| TE | third-party trust funds (euro-based) |
| TF | third-party trust funds |
| TN | UNIDO international industrial cooperation centres (non-convertible) |
| UE | Industrial Development Fund/special purpose (convertible, euro-based) |
| UF | Industrial Development Fund/general purpose (convertible, euro-based) |
| US | Industrial Development Fund/special purpose (convertible) |
| XP | UNIDO regular budget/Regular Programme for Technical Cooperation |
| YA | Special resources for Africa/IDDA supplementary |

Abbreviations

| | |
|-------|--|
| ACP | African, Caribbean and Pacific Group of States |
| ADI | Agro-industries Development Initiative |
| AFROC | African Fund for Replacement of Chillers |
| AGECC | Advisory Group on Energy and Climate Change |
| AID | Africa Industrialization Day |
| ASEAN | Association of Southeast Asian Nations |
| BAT | best available technique |
| BEP | best environmental practice |
| CAMI | Conference of African Ministers of Industry |
| CCA | common country assessment |
| CEE | Central and Eastern Europe |
| CEI | Central European Initiative |
| CEITS | countries with economies in transition |

| | |
|---------|--|
| CENAME | Centro Nacional de Metrología de Guatemala |
| CFC | chlorofluorocarbon |
| CO2 | carbon dioxide |
| COMFAR | Computer Model for Feasibility Analysis and Reporting |
| CP | cleaner production |
| CSR | corporate social responsibility |
| CTC | carbon tetrachloride |
| DAO | delivering as one |
| EC | European Commission |
| ECDC | economic cooperation among development countries |
| ECO | Economic Cooperation Organization |
| ECOWAS | Economic Community of West African States |
| EIF | enhanced integrated framework |
| ESEA | East and South-East Asia |
| EST | environmentally-sound technology |
| ETRACE | Egyptian Traceability Centre for Agro-Industrial Exports |
| EU | European Union |
| EURASEC | Eurasian Economic Community |
| FAO | Food and Agriculture Organization of the United Nations |
| GCC | Gulf Cooperation Council |
| GEF | Global Environment Facility |
| GHG | greenhouse gas |
| GRULAC | Group of Latin American and Caribbean States |
| GSO | Standardization Organization for GCC |
| HCFC | hydrochlorofluorocarbon |
| HFC | hydrofluorocarbon |
| ICS | International Centre for Science and High Technology |
| ICT | information and communication technology |
| ILO | International Labour Organization |
| IP | integrated programme |
| ISO | International Organization for Standardization |
| IT | information technology |
| ITPO | Investment and Technology Promotion Office |
| LAC | Latin America and the Caribbean |
| LCD | liquefied carbon dioxide |
| LDC | least developed country |
| MB | methyl bromide |
| MBR | methyl bromide |
| MDG | Millennium Development Goal |
| MDI | metered dose inhalers |
| ME | Ministry of Economy |
| MEA | former Multilateral Environmental Agreements Branch of UNIDO |

| | | | |
|----------|--|--------|--|
| MOFA | Ministry of Foreign Affairs | SPX | Subcontracting and Partnership Exchange |
| MRU | Mano River Union | TCA | trichloroethane |
| NGO | non-governmental organization | TCB | trade capacity-building |
| NIS | Newly Independent State | TCDC | technical cooperation among developing countries |
| NPP | national phase-out plan | TICAD | Tokyo International Conference on African Development |
| ODS | ozone-depleting substance | WED | women entrepreneurship development |
| OTC | obstacle technique au commerce | WTO | World Trade Organization |
| PCB | polychlorinated biphenyls | UEMOA | Union Economique et Monétaire Ouest Africaine |
| PMD-C | programa multisectorial de desnutrición cero | UK | United Kingdom |
| PPG | project preparation grant | UN | United Nations |
| POP | persistent organic pollutant | UNDAF | United Nations Development Assistance Framework |
| PU | polyurethane | UNDP | United Nations Development Programme |
| REACH | registration, evaluation and authorization of chemicals | UNEP | United Nations Environment Programme |
| RECP | resource efficient and cleaner production | UNESCO | United Nations Educational, Scientific and Cultural Organization |
| RMP | refrigerant management plan | YED | youth entrepreneurship development |
| SAICM | Strategic Approach to International Chemicals Management | | |
| SEE | South-East Europe | | |
| SEMARNAT | Ministry of Environment of Mexico | | |
| SME | small and medium enterprise | | |
| SMTQ | standards, metrology, testing and quality | | |
| SPS | mesure sanitaire et phytosanitaire | | |
| SPV | solar photovoltaic | | |

Project Number Structure

Source of funds/Country code/Year/ Assigned sequential case number

| Programme title | Approval date | Current planning figure | Total allotment | Total delivery |
|---|---------------|-------------------------|-----------------|----------------|
| A. INTEGRATED PROGRAMMES, COUNTRY SERVICE FRAMEWORKS AND COUNTRY PROGRAMMES | | | | |
| Ongoing | | | | |
| AFGHANISTAN UNIDO SUPPORT TO UNDAF 2010-2013 – GOVERNANCE, RURAL LIVELIHOODS, AND BASIC SERVICES | 09/06 | 24,594,148 | 156,071 | 58,100 |
| BANGLADESH ENHANCING PRODUCTIVITY AND IMPROVING INTERNATIONAL COMPETITIVENESS OF POTENTIAL INDUSTRY (SUB)SECTORS | 05/08 | 35,958,766 | 17,927,992 | 15,776,882 |
| CAMBODIA POVERTY REDUCTION THROUGH THE SUPPORT OF BROAD-BASED SUSTAINABLE ECONOMIC GROWTH, AND THE PROMOTION OF OPPORTUNITIES FOR THE POOR | 07/11 | 7,436,701 | 3,080,194 | 2,708,856 |
| CHINA COUNTRY PROGRAMME, 2008-2010* | 07/11 | 75,449,031 | 65,747,437 | 51,339,228 |
| COLOMBIA, PHASE II INTEGRATED PROGRAMME FOR UPGRADING OF PRODUCTION AND PROMOTION OF MICRO, SMALL AND MEDIUM ENTERPRISES OF COLOMBIA | 08/07 | 3,673,577 | 416,644 | 398,364 |
| CONGO PROGRAMME INTEGRE DE RELANCE INDUSTRIELLE POST-CONFLIT POUR LA REPUBLIQUE DU CONGO | 07/10 | 6,778,724** | 1,688,535 | 1,231,177 |
| CUBA, PHASE II INTEGRATED PROGRAMME TO CONTRIBUTE TO THE SUSTAINABLE DEVELOPMENT OF PRIORITY INDUSTRIAL SECTORS SUPPORTING THE COMPETITIVENESS OF THE TOURISM INDUSTRY IN CUBA | 05/05 | 4,628,075 | 3,173,378 | 3,106,324 |
| EGYPT UNIDO COUNTRY SERVICE FRAMEWORK FOR THE ARAB REPUBLIC OF EGYPT | 06/11 | 17,037,389 | 10,410,413 | 9,894,991 |
| EL SALVADOR PROMOTION OF THE COMPETITIVENESS OF AGRO-INDUSTRIES IN EL SALVADOR | 08/10 | 1,959,000 | 0 | 0 |
| ETHIOPIA, PHASE II INTEGRATED PROGRAMME FOR PRIVATE SECTOR DEVELOPMENT AND ENHANCED COMPETITIVENESS WITH SPECIAL EMPHASIS ON TEXTILE AND GARMENTS, LEATHER AND LEATHER PRODUCTS AND FOOD PROCESSING | 04/07 | 13,042,828 | 8,430,091 | 6,978,030 |
| GAMBIA THE GAMBIA COUNTRY PROGRAMME 2010-2013 – TOWARDS GROWTH AND INDUSTRIAL DEVELOPMENT | 09/11 | 5,163,811 | 372,719 | 135,504 |

* Includes Montreal Protocol projects.

** The budget according to the approved/signed programme document is in euro. However for reporting purposes the budget was converted from euro to US dollar at the United Nations rate of exchange at the month of approval/signature.

| Programme title | Approval date | Current planning figure | Total allotment | Total delivery |
|---|----------------------|--------------------------------|------------------------|-----------------------|
| GHANA, PHASE II INTEGRATED PROGRAMME FOR POVERTY REDUCTION AND COMPETITIVENESS | 04/08 | 4,295,770 | 5,503,487 | 4,552,543 |
| GUATEMALA, PHASE II HACIA UN DESARROLLO INDUSTRIAL INCLUSIVO, SUSTENTABLE Y COMPETITIVO ENFOCADO EN LA AGROINDUSTRIA RURAL DE GUATEMALA | 09/12 | 13,242,771* | 0 | 0 |
| INDIA COUNTRY PROGRAMME OF TECHNICAL COOPERATION IN INDIA 2008-2012 – TOWARDS INCLUSIVE GROWTH: STRENGTHENING THE COMPETITIVENESS AND PRODUCTIVITY OF INDUSTRIAL ENTERPRISES** | 08/05 | 46,096,245 | 32,208,739 | 13,501,321 |
| INDONESIA COUNTRY PROGRAMME FOR THE REPUBLIC OF INDONESIA, 2009-2013** | 09/05 | 24,229,666 | 1,905,897 | 1,249,803 |
| KENYA, PHASE I INTEGRATED INDUSTRIAL DEVELOPMENT PROGRAMME | 02/09 | 4,014,500 | 1,736,745 | 1,719,387 |
| KENYA, PHASE II BUILDING CAPACITIES FOR COMPETITIVE INDUSTRIAL DEVELOPMENT IN KENYA | 08/12 | 7,974,895* | 726,198 | 603,277 |
| LAO PEOPLE'S DEMOCRATIC REPUBLIC, PHASE II IMPLEMENTING THE MEDIUM-TERM STRATEGY AND ACTION PLAN FOR SUSTAINABLE INDUSTRIAL DEVELOPMENT | 04/05 | 6,764,780 | 2,752,979 | 2,678,812 |
| MONGOLIA CONTRIBUTING TO POVERTY REDUCTION THROUGH THE DEVELOPMENT OF A COMPETITIVE AND SUSTAINABLE EXPORT-ORIENTED AGRO-INDUSTRIAL SECTOR | 06/11 | 7,137,980 | 971,670 | 771,252 |
| MOROCCO, PHASE II AMELIORATION DE LA COMPETITIVITE DU SECTEUR INDUSTRIEL ET APPUI AUX EFFORTS DU MAROC DANS LE CADRE DE L'INITIATIVE NATIONALE DE DEVELOPPEMENT HUMAIN (INDH) POUR UN DEVELOPPEMENT DURABLE | 07/02 | 18,024,397 | 9,679,454 | 4,157,234 |
| MOZAMBIQUE, PHASE II INTEGRATED INDUSTRIAL DEVELOPMENT PROGRAMME TO FACILITATE PRIVATE SECTOR DEVELOPMENT*** | 04/05 | 4,157,184 | 5,812,593 | 4,373,296 |
| NIGERIA NIGERIA COUNTRY PROGRAMME, 2009-2012** | 09/02 | 20,095,665 | 4,641,216 | 3,106,475 |
| PALESTINE, PHASE I UNIDO SUPPORT PROGRAMME TO THE PALESTINIAN INDUSTRY, 1999-2001 | 99/06 | 9,389,046 | 2,835,493 | 2,832,627 |

* The budget according to the approved/signed programme document is in euro. However for reporting purposes the budget was converted from euro to US dollar at the United Nations rate of exchange at the month of approval/signature.

** Includes Montreal Protocol projects.

*** Does not include One UN projects implemented by UNIDO as the IP Mozambique, phase II is about to be completed. These projects are listed separately under chapter C. Other Projects.

| Programme title | Approval date | Current planning figure | Total allotment | Total delivery |
|---|----------------------|--------------------------------|------------------------|-----------------------|
| PALESTINE, PHASE II PHASE II OF THE UNIDO INTEGRATED PROGRAMME TO SUPPORT THE PALESTINIAN INDUSTRY | 08/03 | 10,590,015* | 2,135,359 | 1,382,172 |
| SAUDI ARABIA STRATEGIES TO ENHANCE INDUSTRIAL COMPETITIVENESS AND DIVERSIFICATION | 99/06 | 1,928,000 | 2,175,266 | 1,916,725 |
| SENEGAL, PHASE II COMPETITIVITE ET DENSIFICATION DU TISSU PRODUCTIF FONDE SUR UN PARTENARIAT EFFICACE ETAT-SECTEUR PRIVE | 04/05 | 9,900,000 | 6,163,122 | 5,998,765 |
| SIERRA LEONE POST-CONFLICT SME SUPPORT PROGRAMME FOR INDUSTRIAL DEVELOPMENT AND POVERTY ALLEVIATION | 04/05 | 6,090,350 | 1,493,540 | 975,890 |
| SRI LANKA, PHASE II INTEGRATED PROGRAMME OF COOPERATION BETWEEN THE GOVERNMENT OF SRI LANKA AND UNIDO, 2005-2008 | 05/10 | 8,313,000 | 4,441,722 | 3,538,602 |
| SRI LANKA COUNTRY PROGRAMME OF TECHNICAL COOPERATION WITH DEMOCRATIC SOCIALIST REPUBLIC OF SRI LANKA, 2010-2014 | 10/06 | 7,823,000 | 769,615 | 620,991 |
| SUDAN AN INDUSTRIAL AGENDA FOR POVERTY RELIEF AND TRANSITION TO SUSTAINABLE DEVELOPMENT** | 99/05 | 18,645,181 | 24,388,613 | 23,482,613 |
| SYRIAN ARAB REPUBLIC MADE IN SYRIA | 02/05 | 3,480,250 | 3,562,292 | 3,493,683 |
| TUNISIA, PHASE II APPUI AUX EFFORTS NATIONAUX POUR LA CREATION D'ENTREPRISES ET LA MISE A NIVEAU DU SECTEUR INDUSTRIEL TUNISIEN | 07/11 | 8,163,840* | 1,066,390 | 617,705 |
| UNITED REPUBLIC OF TANZANIA COUNTRY FRAMEWORK OF SUPPORT TO CAPACITY-BUILDING FOR INDUSTRIAL DEVELOPMENT IN TANZANIA THROUGH SME AND AGRO VALUE CHAIN UPGRADING, TRADE FACILITATION, ENERGY MANAGEMENT AND INVESTMENT MONITORING*** | 09/03 | 4,434,350 | 4,938,266 | 3,582,263 |
| VIET NAM, PHASE II INTEGRATED SERVICES TOWARDS SUSTAINABLE INDUSTRIAL DEVELOPMENT**** | 06/02 | 23,338,925 | 24,535,496 | 15,699,423 |
| YEMEN CREATING SUSTAINABLE SOURCES OF LIVELIHOODS AND EMPLOYMENT IN AN INTERNATIONALLY COMPETITIVE ENVIRONMENT: AN INDUSTRIAL AGENDA FOR ACHIEVING MDGS 1, 3 AND 8 | 05/03 | 5,304,750 | 255,872 | 233,515 |

* The budget according to the approved/signed programme document is in euro. However for reporting purposes the budget was converted from euro to US dollar at the United Nations rate of exchange at the month of approval/signature.

** Includes Montreal Protocol projects.

*** Includes One UN projects implemented by UNIDO which are, therefore, not listed separately under chapter C. Other Projects.

| Programme title | Approval date | Current planning figure | Total allotment | Total delivery |
|--|----------------------|--------------------------------|------------------------|-----------------------|
| Discontinued* | | | | |
| ALGERIA | | | | |
| PROGRAMME INTEGRE POUR L'AMELIORATION DE LA COMPETITIVITE ET L'APPUI A LA RESTRUCTURATION INDUSTRIELLE | 98/12 | 10,125,664 | 5,405,947 | 5,301,156 |
| CAMEROON | | | | |
| PROGRAMME INTEGRE D'APPUI AU DEVELOPPEMENT INDUSTRIEL | 03/05 | 5,845,500 | 659,641 | 637,374 |
| COLOMBIA, PHASE I | | | | |
| INTEGRATED PROGRAMME FOR THE DEVELOPMENT OF COMPETITIVE INDUSTRIES ABLE TO INTEGRATE INTO LOCAL AND INTERNATIONAL MARKETS | 99/12 | 1,591,000 | 2,053,115 | 2,051,788 |
| DEMOCRATIC PEOPLE'S REPUBLIC OF KOREA | | | | |
| INTEGRATED PROGRAMME FOR STRENGTHENING THE AGRO/FOOD INDUSTRY SECTOR | 03/10 | 1,214,000 | 1,835,495 | 1,685,146 |
| ETHIOPIA, PHASE I | | | | |
| INTEGRATED PROGRAMME FOR PRIVATE SECTOR DEVELOPMENT, ENHANCED INDUSTRIAL COMPETITIVENESS AND ENVIRONMENTALLY FRIENDLY PRODUCTION | 99/06 | 9,297,790 | 7,640,589 | 7,628,106 |
| IRAN (ISLAMIC REPUBLIC OF) | | | | |
| INTEGRATED PROGRAMME FOR COMPETITIVE INDUSTRIAL DEVELOPMENT 2001-2005 | 00/04 | 3,377,639 | 2,432,191 | 2,300,286 |
| LEBANON | | | | |
| INTEGRATED PROGRAMME TO ENHANCE THE COMPETITIVENESS OF THE LEBANESE INDUSTRY AND ITS INTEGRATION IN THE GLOBAL MARKET (INCLUDING SUPPORT TO DEVELOPMENT OF PRODUCTIVE ACTIVITIES IN THE SOUTH) | 00/10 | 5,960,500 | 5,264,430 | 4,743,906 |
| PAKISTAN | | | | |
| INTEGRATED PROGRAMME TO SUPPORT CAPACITY-BUILDING FOR SUSTAINABLE INDUSTRIAL DEVELOPMENT | 00/04 | 21,352,849 | 8,747,278 | 7,983,012 |
| RWANDA | | | | |
| INTEGRATED PROGRAMME FOR CAPACITY-BUILDING TO ENHANCE INDUSTRIAL RECOVERY, COMPETITIVENESS AND SUSTAINABILITY | 98/12 | 4,930,900 | 2,972,315 | 2,957,143 |
| UGANDA, PHASE I | | | | |
| ENHANCED COMPETITIVENESS AND SUSTAINABILITY OF INDUSTRIAL DEVELOPMENT IN UGANDA WITH PARTICULAR EMPHASIS ON AGRO-INDUSTRIES AND MICRO AND SMALL-SCALE ENTERPRISES | 98/12 | 6,452,500 | 5,982,544 | 5,982,544 |
| UGANDA, PHASE II | | | | |
| AGRO-PROCESSING AND PRIVATE SECTOR DEVELOPMENT | 04/01 | 7,923,800 | 8,750,100 | 8,029,735 |

* In consultation with the respective Member State these programmes were discontinued whereby UNIDO's continued assistance could be delivered through a subsequent phase or through stand-alone projects.

| Project number Project title | Approval date | Budget | Delivery |
|---|------------------|---------|----------|
| B. MONTREAL PROTOCOL PROJECTS | | | |
| ALBANIA | | | |
| Ongoing | | | |
| MP/ALB/08/004 PREPARATION OF A HCFC PHASE-OUT MANAGEMENT PLAN | 08/08 | 30,000 | 25,535 |
| MP/ALB/09/001 PREPARATION OF A HCFC PHASE-OUT MANAGEMENT PLAN (ADDITIONAL FUNDING) | 09/05 | 55,000 | 26,050 |
| MP/ALB/09/002 NATIONAL ODS PHASE-OUT PLAN (NPP) FOR ALBANIA (SIXTH TRANCHE) | 09/08 | 22,322 | 8,553 |
| MP/ALB/09/003 NATIONAL ODS PHASE-OUT PLAN (NPP) FOR ALBANIA (SEVENTH TRANCHE) | 09/09 | 22,322 | 13,663 |
| Completed | | | |
| MP/ALB/06/002 NATIONAL ODS PHASE-OUT PLAN (THIRD TRANCHE) | 06/12 | 72,322 | 72,322 |
| MP/ALB/08/001 NATIONAL ODS PHASE-OUT PLAN (FOURTH AND FIFTH TRANCHES) | 08/05 | 64,644 | 64,627 |
| ALGERIA | | | |
| Ongoing | | | |
| MP/ALG/01/128 PROJECT PREPARATION TO REPLACE METHYL BROMIDE IN THE FUMIGATION OF DATES IN TEN UNITS | 01/08 | 25,000 | 13,473 |
| MP/ALG/04/122 CONVERSION FOR CFC-11 TO HCFC-141B AND CFC-12 TO HCFC-134A TECHNOLOGY IN THE LAST GROUP OF COMMERCIAL REFRIGERATOR MANUFACTURES (REFRIGERATION SECTOR TERMINAL PROJECT) | 05/01 | 589,000 | 491,455 |
| MP/ALG/07/003 NATIONAL PHASE-OUT PLAN (FIRST TRANCHE) | 08/01 | 723,500 | 715,725 |
| MP/ALG/09/002 NATIONAL ODS PHASE-OUT PLAN (SECOND TRANCHE) | 09/09 | 198,000 | 81,840 |
| MP/ALG/09/003 PREPARATION OF A HCFC PHASE-OUT PLAN (ADDITIONAL FUNDING) | 09/07 | 65,000 | 47,730 |
| MP/ALG/09/004 PREPARATION FOR HCFC PHASE-OUT INVESTMENT ACTIVITIES (POLYURETHANE FOAM SECTOR) | 10/01 | 40,000 | 38,187 |
| MP/ALG/09/005 PREPARATION FOR HCFC PHASE-OUT INVESTMENT ACTIVITIES (REFRIGERATION AND AIR-TO-AIR AIR-CONDITIONING SECTOR) | 09/12 | 60,000 | 20,063 |
| MP/ALG/09/006 PREPARATION FOR PILOT DEMONSTRATION PROJECT ON ODS WASTE MANAGEMENT AND DISPOSAL | 09/12 | 85,000 | 26,829 |

| Project number Project title | Approval date | Budget | Delivery |
|---|--------------------------|---------------|-----------------|
| MP/ALG/10/001 CONVERSION FROM HCFC-141B IN THE MANUFACTURE OF POLYURETHANE RIGID INSULATION FOAM FOR DOMESTIC REFRIGERATORS AT CRISTOR | 10/12 | 215,380 | 53 |
| Completed | | | |
| MP/ALG/08/002 PREPARATION OF A HCFC PHASE-OUT MANAGEMENT PLAN | 08/08 | 85,000 | 85,000 |
| ARGENTINA | | | |
| Ongoing | | | |
| MP/ARG/00/033 PHASE-OUT OF METHYL BROMIDE IN STRAWBERRY, PROTECTED VEGETABLES AND CUT FLOWER PRODUCTION | 00/04 | 3,183,390 | 3,166,566 |
| MP/ARG/03/089 PLAN FOR PHASE-OUT OF ODS IN THE SOLVENT SECTOR | 03/12 | 635,986 | 498,077 |
| MP/ARG/04/018 NATIONAL CFC PHASE-OUT PLAN (FIRST TRANCHE) | 04/04 | 2,740,000 | 2,736,796 |
| MP/ARG/05/002 NATIONAL CFC PHASE-OUT PLAN: 2006 WORK PROGRAMME | 06/02 | 1,850,000 | 1,652,682 |
| MP/ARG/06/001 NATIONAL CFC PHASE-OUT PLAN: 2007 WORK PROGRAMME | 07/01 | 1,103,500 | 82,195 |
| MP/ARG/07/002 NATIONAL CFC PHASE-OUT PLAN: 2008 WORK PROGRAMME | 07/12 | 1,167,350 | 113 |
| MP/ARG/08/002 PREPARATION OF A HCFC PHASE-OUT MANAGEMENT PLAN | 08/08 | 78,000 | 61,412 |
| MP/ARG/09/001 PREPARATION FOR HCFC PHASE-OUT INVESTMENT ACTIVITIES (AIR-CONDITIONING MANUFACTURING SECTOR) | 09/04 | 80,000 | 79,960 |
| MP/ARG/10/001 PHASE-OUT OF HCFC-22 IN THE ROOM AND UNITARY AIR-CONDITIONING EQUIPMENT MANUFACTURING SECTOR | 10/08 | 8,435,542 | 37,161 |
| ARMENIA | | | |
| Ongoing | | | |
| MP/ARM/09/002 INSTITUTIONAL STRENGTHENING (PHASE I) | 09/05 | 120,000 | 112,887 |
| MP/ARM/10/001 EXTENSION OF INSTITUTIONAL STRENGTHENING PROJECT (PHASE II) | 10/12 | 120,000 | 53 |
| BAHRAIN | | | |
| Ongoing | | | |
| MP/BAH/08/001 PREPARATION OF A HCFC PHASE-OUT MANAGEMENT PLAN | 08/08 | 45,000 | 41,500 |
| MP/BAH/10/001 PREPARATION FOR HCFC PHASE-OUT INVESTMENT ACTIVITIES (AIR-CONDITIONING SECTOR) | 10/05 | 30,000 | 17,092 |

| Project number Project title | Approval date | Budget | Delivery |
|--|----------------------|---------------|-----------------|
| BENIN | | | |
| Ongoing | | | |
| MP/BEN/08/001 TERMINAL PHASE-OUT MANAGEMENT PLAN (FIRST TRANCHE) | 08/08 | 106,000 | 105,992 |
| MP/BEN/09/001 TERMINAL PHASE-OUT MANAGEMENT PLAN (SECOND TRANCHE) | 09/12 | 69,000 | 56,498 |
| BOSNIA AND HERZEGOVINA | | | |
| Ongoing | | | |
| MP/BIH/04/019 PHASE-OUT OF HALON CONSUMPTION | 04/04 | 64,600 | 58,119 |
| MP/BIH/04/065 EXTENSION OF INSTITUTIONAL STRENGTHENING: PHASE II | 04/07 | 95,333 | 113 |
| MP/BIH/04/123 NATIONAL ODS PHASE-OUT PLAN: SECOND TRANCHE | 05/01 | 295,860 | 229,121 |
| MP/BIH/07/001 NATIONAL ODS PHASE-OUT PLAN (THIRD TRANCHE) | 07/08 | 303,000 | 16,558 |
| MP/BIH/08/001 PREPARATION OF A HCFC PHASE-OUT MANAGEMENT PLAN | 08/08 | 150,000 | 115,642 |
| BRAZIL | | | |
| Completed | | | |
| MP/BRA/05/001 TOTAL PHASE-OUT OF MB USED IN TOBACCO, FLOWERS, ORNAMENTALS, STRAWBERRIES AND OTHER USES | 05/08 | 1,449,797 | 1,449,797 |
| BURKINA FASO | | | |
| Ongoing | | | |
| MP/BKF/10/003 HCFC PHASE-OUT MANAGEMENT PLAN (STAGE 1, FIRST TRANCHE) | 10/12 | 150,000 | 53 |
| BURUNDI | | | |
| Ongoing | | | |
| MP/BDI/08/002 TERMINAL ODS PHASE-OUT MANAGEMENT PLAN BURUNDI | 08/08 | 76,000 | 66,665 |
| MP/BDI/10/002 TERMINAL PHASE-OUT MANAGEMENT PLAN (SECOND TRANCHE) | 11/01 | 53,000 | 53 |
| CAMBODIA | | | |
| Completed | | | |
| MP/CMB/09/001 TECHNICAL ASSISTANCE FOR THE TOTAL PHASE-OUT OF CTC AND TCA IN THE SOLVENT SECTOR | 09/05 | 40,000 | 40,000 |

| Project number Project title | Approval date | Budget | Delivery |
|---|--------------------------|---------------|-----------------|
| CAMEROON | | | |
| Ongoing | | | |
| MP/CMR/06/004 TERMINAL CFC/TCA PHASE-OUT MANAGEMENT PLAN (FIRST TRANCHE) | 06/12 | 600,000 | 599,516 |
| MP/CMR/08/001 TERMINAL CFC/TCA PHASE-OUT MANAGEMENT PLAN (SECOND TRANCHE) | 08/05 | 105,000 | 104,999 |
| MP/CMR/08/003 PREPARATION OF A HCFC PHASE-OUT MANAGEMENT PLAN | 08/08 | 85,000 | 49,677 |
| MP/CMR/09/002 TERMINAL CFC/TCA PHASE-OUT MANAGEMENT PLAN FOR CAMEROON, 3RD TRANCHE | 09/08 | 95,000 | 19,485 |
| MP/CMR/09/003 PREPARATION OF A HCFC PHASE-OUT PLAN (ADDITIONAL FUNDING) | 10/01 | 65,000 | 43,570 |
| CHAD | | | |
| Ongoing | | | |
| MP/CHD/10/003 HCFC PHASE-OUT MANAGEMENT PLAN (STAGE I, FIRST TRANCHE) | 11/01 | 135,000 | 53 |
| CHILE | | | |
| Ongoing | | | |
| MP/CHI/09/001 PROJECT PREPARATION IN THE ELIMINATION OF METHYL BROMIDE IN SOIL FUMIGATION | 09/04 | 50,000 | 49,999 |
| MP/CHI/10/001 NATIONAL PHASE-OUT OF MB - TERMINAL PROJECT | 10/06 | 1,100,000 | 1,583 |
| COLOMBIA | | | |
| Ongoing | | | |
| MP/COL/08/001 TECHNICAL ASSISTANCE IN THE METHYL BROMIDE SECTOR | 08/08 | 40,000 | 39,993 |
| CONGO | | | |
| Ongoing | | | |
| MP/PRC/08/001 TERMINAL PHASE-OUT MANAGEMENT PLAN (FIRST TRANCHE) | 08/05 | 50,000 | 49,927 |
| MP/PRC/10/002 TERMINAL PHASE-OUT MANAGEMENT PLAN (SECOND TRANCHE) | 10/05 | 45,000 | 2,613 |
| CÔTE D'IVOIRE | | | |
| Ongoing | | | |
| MP/IVC/09/001 ODS PHASE-OUT IN 50 EXISTING CENTRIFUGAL CHILLER UNITS | 09/03 | 1,000,000 | 11,654 |

| Project number Project title | Approval date | Budget | Delivery |
|---|--------------------------|---------------|-----------------|
| MP/IVC/09/002 TERMINAL PHASE-OUT MANAGEMENT PLAN (SECOND TRANCHE) | 09/08 | 121,000 | 63,469 |
| Completed | | | |
| MP/IVC/04/022 PHASE-OUT THE USE OF METHYL BROMIDE (MB) COMMODITIES AND STORAGE FUMIGATION | 04/04 | 202,534 | 202,534 |
| MP/IVC/08/002 TERMINAL PHASE-OUT MANAGEMENT PLAN (FIRST TRANCHE) | 08/05 | 162,000 | 162,000 |
| CROATIA | | | |
| Ongoing | | | |
| MP/CRO/04/023 TERMINAL PHASE-OUT MANAGEMENT PLAN: 2004 ANNUAL IMPLEMENTATION PROGRAMME | 04/04 | 48,300 | 48,300 |
| MP/CRO/05/002 TERMINAL CFC PHASE-OUT MANAGEMENT PLAN (THIRD TRANCHE) | 05/08 | 35,000 | 35,000 |
| MP/CRO/08/001 PREPARATION OF A HCFC PHASE-OUT MANAGEMENT PLAN | 08/08 | 150,000 | 120,306 |
| MP/CRO/09/001 PROJECT PREPARATION FOR THE PHASE-OUT OF HCFC-141B IN POLYURETHANE FOAM PRODUCTION | 09/05 | 40,000 | 39,986 |
| MP/CRO/09/002 PHASE-OUT OF HCFC-141B FROM THE MANUFACTURING OF POLYURETHANE RIGID FOAM OF PAVUSIN | 09/12 | 271,150 | 2,162 |
| MP/CRO/10/002 HCFC PHASE-OUT MANAGEMENT PLAN (HPMP) | 10/09 | 180,000 | 37,686 |
| CUBA | | | |
| Ongoing | | | |
| MP/CUB/04/133 TOTAL PHASE-OUT OF METHYL BROMIDE IN SOIL FUMIGATION, SUBSTRATES, STORAGE AND STRUCTURES | 04/12 | 537,763 | 513,040 |
| DEMOCRATIC PEOPLE'S REPUBLIC OF KOREA | | | |
| Ongoing | | | |
| MP/DRK/03/096 PLAN FOR TERMINAL PHASE-OUT OF CTC (FIRST TRANCHE) | 03/12 | 3,500,000 | 3,497,987 |
| MP/DRK/04/027 SECTORAL PHASE-OUT IN DOMESTIC REFRIGERATION SECTOR BY CONVERSION OF REFRIGERATION AND COMPRESSOR MANUFACTURE AT 5TH OCTOBER ELECTRONIC AND AUTOMATION COMPANY (SECOND TRANCHE) | 04/04 | 981,011 | 980,978 |
| MP/DRK/05/006 IMPLEMENTATION OF THE NPP: RECOVERY AND RECYCLING (FIRST TRANCHE) | 06/01 | 536,000 | 535,043 |
| MP/DRK/08/002 PLAN FOR TERMINAL PHASE-OUT FOR CTC (SIXTH TRANCHE) | 08/08 | 100,000 | 99,888 |

| Project number Project title | Approval date | Budget | Delivery |
|--|--------------------------|---------------|-----------------|
| MP/DRK/08/003 PREPARATION OF A HCFC PHASE-OUT MANAGEMENT PLAN | 08/08 | 50,000 | 49,071 |
| Completed | | | |
| MP/DRK/06/004 PLAN FOR TERMINAL PHASE-OUT OF CTC (FOURTH TRANCHE) | 06/07 | 500,000 | 500,000 |
| DOMINICAN REPUBLIC | | | |
| Ongoing | | | |
| MP/DOM/02/138 PHASE-OUT OF METHYL BROMIDE IN MELON, FLOWERS AND TOBACCO | 02/12 | 922,900 | 900,129 |
| ECUADOR | | | |
| Ongoing | | | |
| MP/ECU/09/001 PREPARATION OF A HCFC PHASE-OUT MANAGEMENT PLAN | 09/12 | 75,000 | 49,407 |
| MP/ECU/10/003 PREPARATION FOR HCFC PHASE-OUT INVESTMENT ACTIVITIES (FOAM MANUFACTURING SECTOR) | 10/05 | 60,000 | 23,220 |
| MP/ECU/10/004 NATIONAL CFC PHASE-OUT PLAN (FOURTH TRANCHE) | 10/08 | 134,576 | 86,016 |
| MP/ECU/10/005 NATIONAL CFC PHASE-OUT PLAN (THIRD TRANCHE) | 10/08 | 134,575 | 116,439 |
| MP/ECU/10/006 NATIONAL CFC PHASE-OUT PLAN (FIFTH TRANCHE) | 10/08 | 10,849 | 9,153 |
| EGYPT | | | |
| Ongoing | | | |
| MP/EGY/02/145 NATIONAL PHASE-OUT OF METHYL BROMIDE IN HORTICULTURE AND COMMODITIES FUMIGATION (FIRST TRANCHE) | 03/01 | 2,750,592 | 2,750,592 |
| MP/EGY/06/003 PHASE-OUT OF CFC CONSUMPTION IN THE MANUFACTURE OF AEROSOL METERED DOSE INHALERS (MDIS) | 06/12 | 5,899,000 | 5,668,851 |
| MP/EGY/08/002 NATIONAL CFC PHASE-OUT PLAN (THIRD TRANCHE) | 08/05 | 600,000 | 403,082 |
| MP/EGY/08/003 PREPARATION OF A HCFC PHASE-OUT MANAGEMENT PLAN | 08/08 | 195,000 | 189,164 |
| MP/EGY/08/006 NATIONAL PHASE-OUT OF MB IN HORTICULTURE AND COMMODITIES FUMIGATION EXCEPT IN DATE USE - PHASE II | 09/01 | 1,934,994 | 965,337 |
| MP/EGY/10/001 NATIONAL CFC PHASE-OUT PLAN (FOURTH AND FIFTH TRANCHES) | 10/05 | 300,000 | 283,144 |
| MP/EGY/10/003 PREPARATION FOR HCFC PHASE-OUT INVESTMENT ACTIVITIES (APPLIANCE FOAM SECTOR) | 10/08 | 100,000 | 90,607 |

| Project number Project title | Approval date | Budget | Delivery |
|---|----------------------|---------------|-----------------|
| MP/EGY/10/004 EXTENSION OF THE INSTITUTIONAL STRENGTHENING PROJECT (PHASE VIII) | 10/09 | 228,323 | 228,323 |
| MP/EGY/10/007 PHASE-OUT OF HCFC-141B FROM THE MANUFACTURING OF POLYURETHANE FOAM AT E-ARABY CO. FOR ENGINEERING INDUSTRIES | 11/01 | 456,540 | 53 |
| MP/EGY/10/008 PHASE-OUT OF HCFC-141B FROM THE MANUFACTURING OF POLYURETHANE FOAM AT DELTA ELECTRIC APPLICANCES | 11/01 | 422,740 | 53 |
| MP/EGY/10/009 PHASE-OUT OF HCFC-141B FROM THE MANUFACTURING OF POLYURETHANE FOAM AT MONDIAL FREEZERS COMPANY | 11/01 | 436,300 | 53 |
| Completed | | | |
| MP/EGY/06/004 NATIONAL CFC PHASE-OUT PLAN (SECOND TRANCHE) | 06/12 | 1,200,000 | 1,200,067 |
| MP/EGY/07/001 EXTENSION OF INSTITUTIONAL STRENGTHENING PROJECT (PHASE VI) | 07/05 | 228,323 | 228,323 |
| MP/EGY/08/005 EXTENSION OF THE INSTITUTIONAL STRENGTHENING PROJECTS (PHASE VII) | 09/01 | 228,323 | 228,323 |
| ERITREA | | | |
| Ongoing | | | |
| MP/ERI/08/001 TERMINAL PHASE-OUT MANAGEMENT PLAN FOR CFCS (FIRST TRANCHE) | 08/05 | 100,000 | 14,133 |
| ETHIOPIA | | | |
| Ongoing | | | |
| MP/ETH/08/004 PROJECT PREPARATION IN THE FUMIGANT SECTOR (FLOWERS) | 08/06 | 35,000 | 2,463 |
| GABON | | | |
| Ongoing | | | |
| MP/GAB/10/001 HCFC PHASE-OUT MANAGEMENT PLAN (STAGE I, FIRST TRANCHE) | 11/01 | 130,000 | 53 |
| GEORGIA | | | |
| Ongoing | | | |
| MP/GEO/05/001 TECHNICAL ASSISTANCE FOR THE ELIMINATION OF METHYL BROMIDE IN GRAIN AND STORAGE FACILITIES | 05/12 | 225,500 | 216,816 |

| Project number Project title | Approval date | Budget | Delivery |
|---|--------------------------|---------------|-----------------|
| GUATEMALA | | | |
| Ongoing | | | |
| MP/GUA/02/139 NATIONAL PHASE OUT OF METHYL BROMIDE | 02/12 | 3,257,377 | 3,240,356 |
| MP/GUA/09/001 PREPARATION OF A HCFC PHASE-OUT MANAGEMENT PLAN | 09/05 | 75,000 | 70,885 |
| MP/GUA/09/002 NATIONAL PHASE-OUT OF METHYL BROMIDE (PHASE II, FIRST TRANCHE) | 09/12 | 1,300,000 | 33,999 |
| MP/GUA/10/001 PREPARATION FOR HCFC PHASE-OUT INVESTMENT ACTIVITIES (FOAM SECTOR) | 10/05 | 60,000 | 7,052 |
| GUINEA | | | |
| Ongoing | | | |
| MP/GUI/08/001 TERMINAL PHASE-OUT MANAGEMENT PLAN | 08/08 | 140,000 | 133,337 |
| MP/GUI/10/003 TERMINAL PHASE-OUT MANAGEMENT PLAN (SECOND TRANCHE) | 10/06 | 60,000 | 2,664 |
| HONDURAS | | | |
| Ongoing | | | |
| MP/HON/08/001 TERMINAL PHASE-OUT MANAGEMENT PLAN (FIRST TRANCHE) | 08/08 | 301,000 | 300,206 |
| MP/HON/08/002 PREPARATION OF A HCFC PHASE-OUT MANAGEMENT PLAN | 08/08 | 115,000 | 89,411 |
| MP/HON/08/004 NATIONAL METHYL BROMIDE PHASE-OUT PLAN, PHASE II (THIRD TRANCHE) | 09/01 | 300,000 | 278,114 |
| MP/HON/09/001 NATIONAL METHYL BROMIDE PHASE-OUT PLAN, PHASE II (FOURTH TRANCHE) | 09/12 | 106,301 | 48,557 |
| MP/HON/09/002 TERMINAL PHASE-OUT MANAGEMENT PLAN (SECOND TRANCHE) | 09/12 | 37,500 | 37,105 |
| IRAN (ISLAMIC REPUBLIC OF) | | | |
| Ongoing | | | |
| MP/IRA/06/003 TERMINAL SOLVENT SECTOR UMBRELLA PROJECT | 06/12 | 856,478 | 856,343 |
| MP/IRA/07/002 PHASE-OUT OF CFC CONSUMPTION IN THE MANUFACTURE OF AEROSOL MDIS | 07/08 | 3,296,758 | 3,230,842 |
| MP/IRA/09/001 PREPARATION OF HCFC PHASE-OUT INVESTMENT ACTIVITIES (ROOM AIR-CONDITIONING AND COMPRESSORS) | 09/07 | 45,000 | 41,045 |

| Project number Project title | Approval date | Budget | Delivery |
|---|----------------------|---------------|-----------------|
| IRAQ | | | |
| Ongoing | | | |
| MP/IRQ/08/003 PREPARATION OF A HCFC PHASE-OUT MANAGEMENT PLAN | 08/09 | 30,000 | 29,609 |
| MP/IRQ/09/001 CONVERSION FROM CFC-11 TO METHYLENE CHLORIDE IN THE PRODUCTION OF FLEXIBLE SLABSTOCK FOAM AT AL HADI CO. | 09/05 | 126,457 | 53 |
| MP/IRQ/09/002 REPLACEMENT OF REFRIGERANT CFC-12 WITH ISOBUTANE AND FOAM BLOWING AGENT CFC-11 WITH CYCLOPENTANE IN THE MANUFACTURE OF DOMESTIC REFRIGERATORS AND CHEST FREEZERS AT LIGHT INDUSTRIES COMPANY | 09/05 | 2,161,581 | 1,660,309 |
| MP/IRQ/09/005, A05 NATIONAL PHASE-OUT PLAN (FIRST TRANCHE) | 09/07 | 4,353,530 | 3,346,749 |
| MP/IRQ/09/006 PROJECT PREPARATION FOR ELIMINATION OF CONTROLLED USES OF METHYL BROMIDE IN PRE AND POST HARVEST SECTORS | 09/07 | 40,000 | 39,997 |
| MP/IRQ/09/009 PREPARATION OF A HCFC PHASE-OUT MANAGEMENT PLAN (ADDITIONAL FUNDING) | 09/12 | 65,000 | 37,637 |
| MP/IRQ/10/007 TECHNICAL ASSISTANCE FOR ALTERNATIVES TO METHYL BROMIDE | 10/12 | 211,970 | 53 |
| Completed | | | |
| MP/IRQ/08/002 PREPARATION OF A HCFC PHASE-OUT MANAGEMENT PLAN | 08/08 | 40,000 | 40,000 |
| JORDAN | | | |
| Ongoing | | | |
| MP/JOR/08/003 PREPARATION OF A HCFC PHASE-OUT MANAGEMENT PLAN | 08/08 | 150,000 | 128,881 |
| MP/JOR/08/004 PREPARATION OF A DEMONSTRATION PROJECT FOR THE CONVERSION OF HCFC TO NON-HCFC TECHNOLOGY IN THE MANUFACTURING OF MINI-SPLIT UNITS AT PETRA ENGINEERING | 09/01 | 40,000 | 39,654 |
| MP/JOR/10/001 PHASE-OUT OF HCFC-22 AND HCFC-141B FROM THE MANUFACTURE OF UNITARY AIR-CONDITIONING EQUIPMENT AT PETRA ENGINEERING INDUSTRIES CO. | 10/05 | 2,167,033 | 332,053 |
| KENYA | | | |
| Ongoing | | | |
| MP/KEN/07/006 TECHNOLOGY TRANSFER LEADING TO METHYL BROMIDE PHASE-OUT IN SOIL FUMIGATION | 07/12 | 510,659 | 510,478 |
| MP/KEN/09/002 TECHNICAL ASSISTANCE FOR THE TOTAL PHASE-OUT OF CTC AND TCA IN THE SOLVENT SECTOR | 09/05 | 40,000 | 53 |

| Project number Project title | Approval date | Budget | Delivery |
|---|--------------------------|---------------|-----------------|
| MP/KEN/10/002 PROJECT PREPARATION FOR THE ELIMINATION OF CONTROLLED USES OF METHYL BROMIDE IN POST-HARVEST SECTOR | 10/05 | 40,000 | 53 |
| KUWAIT | | | |
| Ongoing | | | |
| MP/KUW/07/001 TERMINAL PHASE-OUT MANAGEMENT PLAN FOR ANNEX A GROUP I SUBSTANCES (FIRST TRANCHE) | 07/08 | 220,000 | 191,894 |
| MP/KUW/08/001 PREPARATION OF A HCFC PHASE-OUT MANAGEMENT PLAN | 08/08 | 70,000 | 46,756 |
| Completed | | | |
| MP/KUW/05/001 PREPARATION OF A HALON PHASE-OUT PLAN | 05/05 | 21,790 | 21,790 |
| KYRGYZSTAN | | | |
| Ongoing | | | |
| MP/KYR/06/001 HALON PHASE-OUT PROGRAMME | 06/06 | 50,000 | 47,958 |
| LEBANON | | | |
| Ongoing | | | |
| MP/LEB/10/001 PREPARATION FOR PILOT DEMONSTRATION PROJECT ON ODS WASTE MANAGEMENT AND DISPOSAL | 10/08 | 85,000 | 5,105 |
| Completed | | | |
| MP/LEB/03/097 PHASE-OUT OF METHYL BROMIDE FOR SOIL FUMIGATION IN STRAWBERRY PRODUCTION (THIRD TRANCHE) | 03/12 | 450,000 | 432,191 |
| MP/LEB/05/003 PHASE-OUT OF METHYL BROMIDE FOR SOIL FUMIGATION IN STRAWBERRY PRODUCTION (FIFTH TRANCHE) | 06/02 | 41,896 | 41,812 |
| LIBYAN ARAB JAMAHIRIYA | | | |
| Ongoing | | | |
| MP/LIB/01/043 CREATION OF NATIONAL OZONE UNIT | 01/03 | 157,000 | 156,997 |
| MP/LIB/05/003 NATIONAL CFC PHASE-OUT PLAN (SECOND TRANCHE) | 05/04 | 720,000 | 623,484 |
| MP/LIB/05/004 PHASE-OUT OF METHYL BROMIDE IN HORTICULTURE: TOMATOES, CUCUMBERS, PEPPERS AND OTHERS | 06/02 | 743,000 | 742,675 |
| MP/LIB/08/001 NATIONAL ODS PHASE-OUT PLAN: 3RD TRANCHE | 08/05 | 277,947 | 186,804 |

| Project number Project title | Approval date | Budget | Delivery |
|--|--------------------------|---------------|-----------------|
| MP/LIB/08/002 PREPARATION OF A HCFC PHASE-OUT MANAGEMENT PLAN | 08/08 | 85,000 | 44,024 |
| MP/LIB/09/001 RENEWAL OF INSTITUTIONAL STRENGTHENING PROJECT (PHASE II) | 10/01 | 136,065 | 30,766 |
| Completed | | | |
| MP/LIB/05/005 PLAN FOR THE PHASE-OUT OF IMPORT AND NET CONSUMPTION OF HALONS IN THE FIRE FIGHTING SECTOR | 06/02 | 8,375 | 8,375 |
| MADAGASCAR | | | |
| Ongoing | | | |
| MP/MAG/10/001 HCFC PHASE-OUT MANAGEMENT PLAN (STAGE I, FIRST TRANCHE) | 11/01 | 140,000 | 53 |
| Completed | | | |
| MP/MAG/08/002 TERMINAL PHASE-OUT MANAGEMENT PLAN (2ND TRANCHE) | 08/12 | 44,526 | 44,526 |
| MALAWI | | | |
| Ongoing | | | |
| MP/MLW/10/003 HCFC PHASE-OUT MANAGEMENT PLAN (STAGE I, FIRST TRANCHE) | 11/01 | 60,000 | 53 |
| MEXICO | | | |
| Ongoing | | | |
| MP/MEX/05/004 NATIONAL CFC PHASE-OUT PLAN: 2ND TRANCHE | 05/04 | 4,278,000 | 4,076,747 |
| MP/MEX/05/006 SECTOR PLAN FOR PHASING OUT CFC-11 AND CFC-12 PRODUCTION SECTOR: FOURTH TRANCHE | 05/12 | 11,850,000 | 11,849,999 |
| MP/MEX/07/004 EXTENSION OF INSTITUTIONAL STRENGTHENING PROJECT (PHASE VIII) | 07/08 | 247,099 | 246,949 |
| MP/MEX/07/005 PHASE-OUT OF CFC CONSUMPTION IN THE MANUFACTURE OF AEROSOL MDIS | 08/01 | 2,630,503 | 2,515,663 |
| MP/MEX/08/001 NATIONAL METHYL BROMIDE PHASE-OUT PLAN (FIRST TRANCHE) | 08/04 | 2,000,000 | 1,997,291 |
| MP/MEX/08/003 PREPARATION OF A HCFC PHASE-OUT MANAGEMENT PLAN | 08/08 | 104,250 | 62,840 |
| MP/MEX/09/002 PREPARATION OF ODS DISPOSAL PILOT PROJECT | 09/04 | 50,000 | 47,834 |
| MP/MEX/09/003 EXTENSION OF INSTITUTIONAL STRENGTHENING PROJECT (PHASE IX) | 09/08 | 185,250 | 185,170 |
| MP/MEX/09/004 | 09/09 | 150,000 | 60,248 |

| Project number Project title | Approval date | Budget | Delivery |
|---|--------------------------|---------------|-----------------|
| PREPARATION OF HCFC PHASE-OUT INVESTMENT ACTIVITIES (REFRIGERATION MANUFACTURING SECTORS) MP/MEX/09/005 | 09/08 | 100,000 | 61,790 |
| PREPARATION FOR HCFC PHASE-OUT INVESTMENT ACTIVITIES (AEROSOL AND SOLVENT SECTORS) MP/MEX/10/001 | 10/04 | 2,000,000 | 1,040,979 |
| NATIONAL METHYL BROMIDE PHASE-OUT PLAN (SECOND TRANCHE) MP/MEX/10/004 | 10/12 | 247,000 | 5,108 |
| EXTENSION OF INSTITUTIONAL STRENGTHENING PROJECT (PHASE X) | | | |
| Completed | | | |
| MP/MEX/04/031 NATIONAL CFC PHASE-OUT PLAN (FIRST TRANCHE) | 04/04 | 3,517,000 | 3,517,000 |
| MP/MEX/06/003 NATIONAL CFC PHASE-OUT PLAN: 2006 WORK PROGRAMME | 07/01 | 292,089 | 292,678 |
| MONTENEGRO | | | |
| Ongoing | | | |
| MP/MNE/07/004 TERMINAL PHASE-OUT PLAN FOR CFCS (FIRST TRANCHE) | 07/12 | 175,000 | 171,239 |
| MP/MNE/08/001 INSTITUTIONAL STRENGTHENING PROJECT (PHASE I) | 08/08 | 60,000 | 51,942 |
| MP/MNE/08/002 PREPARATION OF A HCFC PHASE-OUT MANAGEMENT PLAN | 08/08 | 85,000 | 71,303 |
| MP/MNE/09/002 TERMINAL PHASE-OUT MANAGEMENT PLAN FOR CFCS IN MONTENEGRO (SECOND TRANCHE) | 09/08 | 95,295 | 61,265 |
| MP/MNE/10/002 INSTITUTIONAL STRENGTHENING PROJECT (PHASE II) | 10/09 | 60,000 | 12,271 |
| MOROCCO | | | |
| Ongoing | | | |
| MP/MOR/08/002 PREPARATION OF A HCFC PHASE-OUT MANAGEMENT PLAN | 08/08 | 150,000 | 75,638 |
| MP/MOR/08/004 PHASE-OUT OF METHYL BROMIDE USED FOR SOIL FUMIGATION IN TOMATO PRODUCTION | 08/12 | 398,427 | 294,122 |
| MP/MOR/08/005 METHYL BROMIDE IN CUCURBITS AND GREEN BEANS | 08/12 | 690,000 | 689,266 |
| MP/MOR/10/001 PREPARATION FOR HCFC PHASE-OUT INVESTMENT ACTIVITIES (FOAM SECTOR) | 10/05 | 60,000 | 59,381 |
| MP/MOR/10/002 PREPARATION FOR HCFC PHASE-OUT INVESTMENT ACTIVITIES (REFRIGERATION AND AIR-CONDITIONING SECTORS) | 10/05 | 40,000 | 1,177 |
| MP/MOR/10/003 PHASE-OUT OF MBR IN GREEN BEANS AND CURCURBITS (SECOND TRANCHE) | 10/12 | 437,594 | 304,263 |

| Project number Project title | Approval date | Budget | Delivery |
|---|----------------------|---------------|-----------------|
| MP/MOR/10/004 CONVERSION FROM HCFC-141B IN THE MANUFACTURE OF POLYURETHANE RIGID INSULATION FOAM FOR DOMESTIC REFRIGERATORS AT MANAR | 10/12 | 951,740 | 53 |
| Completed | | | |
| MP/MOR/05/003 PHASE-OUT OF METHYL BROMIDE USED FOR SOIL FUMIGATION IN TOMATO PRODUCTION (THIRD TRANCHE) | 05/12 | 1,670,995 | 1,670,995 |
| MP/MOR/06/003 PHASE-OUT OF METHYL BROMIDE USED FOR SOIL FUMIGATION IN TOMATO PRODUCTION (THIRD TRANCHE) | 06/12 | 411,633 | 411,633 |
| MP/MOR/07/006 PHASE-OUT OF METHYL BROMIDE USED FOR SOIL FUMIGATION IN TOMATO PRODUCTION (FIFTH TRANCHE) | 07/12 | 424,381 | 424,381 |
| MOZAMBIQUE | | | |
| Ongoing | | | |
| MP/MOZ/10/001 TECHNICAL ASSISTANCE FOR THE ELIMINATION OF CONTROLLED USES OF METHYL BROMIDE IN SOIL FUMIGATION | 10/05 | 40,000 | 53 |
| MYANMAR | | | |
| Ongoing | | | |
| MP/MYA/09/001 PREPARATION OF HCFC PHASE-OUT MANAGEMENT PLAN | 09/04 | 42,550 | 31,415 |
| NICARAGUA | | | |
| Ongoing | | | |
| MP/NIC/08/001 PREPARATION OF A HCFC PHASE-OUT MANAGEMENT PLAN | 08/08 | 85,000 | 84,186 |
| NIGER | | | |
| Ongoing | | | |
| MP/NER/08/001 TERMINAL PHASE-OUT MANAGEMENT PLAN (FIRST TRANCHE) | 08/05 | 131,000 | 130,965 |
| MP/NER/08/002 PREPARATION OF A HCFC PHASE-OUT MANAGEMENT PLAN | 08/08 | 85,000 | 59,314 |
| MP/NER/09/001 TERMINAL PHASE-OUT MANAGEMENT PLAN (SECOND TRANCHE) | 09/08 | 53,000 | 48,146 |
| OMAN | | | |
| Ongoing | | | |
| MP/OMA/05/004 HALON CONSUMPTION PHASE-OUT THROUGH A TECHNICAL ASSISTANCE PROGRAMME AND A HALON RECYCLING | 05/08 | 64,600 | 52,597 |

| Project number Project title | Approval date | Budget | Delivery |
|---|----------------------|---------------|-----------------|
| MP/OMA/07/002 TERMINAL PHASE-OUT MANAGEMENT PLAN (FIRST TRANCHE) | 07/08 | 305,800 | 293,866 |
| MP/OMA/08/001 PREPARATION OF A HCFC PHASE-OUT MANAGEMENT PLAN | 08/08 | 100,000 | 100,000 |
| MP/OMA/08/002 RENEWAL OF INSTITUTIONAL STRENGTHENING SUPPORT (PHASE III) | 09/01 | 68,467 | 68,467 |
| MP/OMA/09/001 TERMINAL PHASE-OUT MANAGEMENT PLAN IN OMAN, 2ND TRANCHE | 09/05 | 164,200 | 53,232 |
| Completed | | | |
| MP/OMA/09/002 AUDIT FOR THE TERMINAL PHASE-OUT MANAGEMENT PLAN | 09/05 | 20,000 | 19,983 |
| PAKISTAN | | | |
| Ongoing | | | |
| MP/PAK/01/226 CONVERSION OF CARBON TETRACHLORIDE AS PROCESS SOLVENT TO 1,2-DICHLOROETHANE AT HIMONT CHEMICALS LTD. | 02/01 | 485,701 | 483,998 |
| MP/PAK/03/103 SECTOR PHASE-OUT PLAN OF CTC | 03/12 | 1,199,458 | 1,199,458 |
| MP/PAK/04/144 SECTOR PHASE-OUT PLAN OF CTC (SECOND TRANCHE) | 05/01 | 1,300,000 | 1,296,692 |
| MP/PAK/08/003 SECTOR PHASE-OUT PLAN OF CTC (THIRD TRANCHE) | 08/05 | 245,665 | 245,665 |
| MP/PAK/08/004 PREPARATION OF A HCFC PHASE-OUT MANAGEMENT PLAN | 08/08 | 90,000 | 86,170 |
| MP/PAK/09/005 PREPARATION FOR HCFC PHASE-OUT INVESTMENT ACTIVITIES (POLYURETHANE FOAM SECTOR) | 10/01 | 80,000 | 78,356 |
| MP/PAK/09/006 PREPARATION OF HCFC PHASE-OUT INVESTMENT ACTIVITIES (REFRIGERATION AND AIR-CONDITIONING MANUFACTURING SECTORS) | 10/01 | 120,000 | 87,676 |
| MP/PAK/09/007 PREPARATION OF A HCFC PHASE-OUT MANAGEMENT PLAN (ADDITIONAL FUNDING) | 10/01 | 45,000 | 44,750 |
| MP/PAK/10/001 PHASE-OUT OF HCFC-141B FROM THE MANUFACTURING OF INSULATION PU RIGID FOAM AT DAWLANCE | 10/05 | 1,281,490 | 9,108 |
| MP/PAK/10/002 PHASE-OUT OF HCFC-141B FROM THE MANUFACTURING OF INSULATION PU RIGID FOAM AT UNITED REFRIGERATION, HNR (HAIER), VARIOLINE INTERCOO AND SHADMAN ELECTRONICS COMPANIES | 10/05 | 3,559,359 | 53 |
| MP/PAK/10/005 HCFC PHASE-OUT MANAGEMENT PLAN (STAGE I, FIRST TRANCHE) | 10/12 | 68,000 | 53 |

| Project number Project title | Approval date | Budget | Delivery |
|---|--------------------------|---------------|-----------------|
| Completed | | | |
| MP/PAK/05/002 IMPLEMENTATION OF THE RMP (INSTITUTIONAL FRAMEWORK, CUSTOMS EMPOWERMENT, TRAINING SERVICE TECHNICIANS, RECOVERY AND RECYCLING) (THIRD TRANCHE) | 06/01 | 412,879 | 412,879 |
| PHILIPPINES | | | |
| Ongoing | | | |
| MP/PHI/09/004 PREPARATION FOR HCFC PHASE-OUT INVESTMENT ACTIVITIES (FOAM SECTOR) | 09/12 | 70,000 | 65,581 |
| MP/PHI/10/001 SECTOR PLAN TO PHASE-OUT HCFC-141B IN THE FOAM SECTOR | 11/01 | 1,770,650 | 53 |
| QATAR | | | |
| Ongoing | | | |
| MP/QAT/07/001 TERMINAL PHASE-OUT MANAGEMENT PLAN (FIRST TRANCHE) | 07/12 | 242,500 | 145,201 |
| MP/QAT/08/001 PREPARATION OF A HCFC PHASE-OUT MANAGEMENT PLAN | 08/08 | 55,000 | 47,898 |
| MP/QAT/09/001 TERMINAL PHASE-OUT MANAGEMENT PLAN (SECOND TRANCHE) | 09/12 | 70,000 | 53 |
| MP/QAT/09/002 INSTITUTIONAL STRENGTHENING | 10/01 | 89,000 | 53 |
| MP/QAT/10/001 PREPARATION FOR HCFC PHASE-OUT INVESTMENT ACTIVITIES (FOAM SECTOR) | 10/05 | 80,000 | 15,250 |
| Completed | | | |
| MP/QAT/06/001 RENEWAL OF INSTITUTIONAL STRENGTHENING PROJECT (PHASE II, SECOND YEAR FUNDING) | 06/08 | 44,500 | 42,856 |
| ROMANIA | | | |
| Ongoing | | | |
| MP/ROM/05/005 SECTOR PLAN FOR ODS PRODUCTION SECTOR | 06/01 | 3,200,000 | 3,200,000 |
| MP/ROM/06/002 NATIONAL CFC PHASE-OUT PLAN (SECOND TRANCHE) | 06/06 | 236,750 | 236,750 |
| MP/ROM/06/004 SECTOR PLAN FOR PRODUCTION SECTOR (SECOND TRANCHE) | 06/12 | 900,000 | 824,050 |
| MP/ROM/07/004 SECTOR PLAN FOR PRODUCTION SECTOR (FOURTH TRANCHE) | 07/12 | 1,200,000 | 1,199,917 |
| MP/ROM/10/001 NATIONAL CFC PHASE-OUT PLAN (FIRST TRANCHE) | 10/05 | 83,219 | 79,598 |

| Project number Project title | Approval date | Budget | Delivery |
|---|--------------------------|---------------|-----------------|
| Completed | | | |
| MP/ROM/05/002 NATIONAL CFC PHASE-OUT PLAN (FIRST TRANCHE) | 05/04 | 159,050 | 159,051 |
| MP/ROM/05/003 EXTENSION OF INSTITUTIONAL STRENGTHENING PROJECT: PHASE II | 05/06 | 145,984 | 145,797 |
| MP/ROM/06/005 TERMINAL PHASE-OUT MANAGEMENT PLAN FOR CTC PRODUCTION/CONSUMPTION FOR PROCESS AGENT USES | 06/12 | 1,019,768 | 1,019,768 |
| MP/ROM/07/002 NATIONAL CFC PHASE-OUT PLAN (THIRD TRANCHE) | 07/05 | 30,000 | 30,000 |
| SAO TOME AND PRINCIPE | | | |
| Ongoing | | | |
| MP/STP/08/001 TERMINAL PHASE-OUT MANAGEMENT PLAN FOR CFCS (FIRST TRANCHE) | 08/05 | 66,000 | 66,000 |
| MP/STP/09/001 TERMINAL PHASE-OUT MANAGEMENT PLAN FOR CFCS (SECOND TRANCHE) | 09/05 | 49,000 | 21,399 |
| SAUDI ARABIA | | | |
| Ongoing | | | |
| MP/SAU/07/002 NATIONAL PHASE-OUT PLAN | 07/12 | 1,287,000 | 873,617 |
| MP/SAU/08/001 PREPARATION OF A HCFC PHASE-OUT MANAGEMENT PLAN | 08/08 | 130,000 | 72,217 |
| MP/SAU/10/001 PREPARATION FOR HCFC PHASE-OUT INVESTMENT ACTIVITIES (FOAM SECTOR) | 10/05 | 80,000 | 55,091 |
| MP/SAU/10/002 PREPARATION FOR HCFC PHASE-OUT INVESTMENT ACTIVITIES (REFRIGERATION SECTOR) | 10/05 | 80,000 | 22,049 |
| MP/SAU/10/003 NATIONAL PHASE-OUT PLAN (SECOND TRANCHE) | 10/08 | 143,000 | 53 |
| MP/SAU/10/004 PHASE-OUT OF HCFC-22 AND HCFC-142B FROM THE MANUFACTURE OF EXTRUDED POLYSTYRENE PANEL AT LINE #2 IN ARABIAN CHEMICAL COMPANY | 11/01 | 615,323 | 53 |
| MP/SAU/10/005 PHASE-OUT OF HCFC-22 AND HCFC-142B FROM THE MANUFACTURE OF EXTRUDED POLYSTYRENE PANEL AT AT-WATANIA PLASTICS | 11/01 | 1,103,578 | 53 |
| SENEGAL | | | |
| Ongoing | | | |
| MP/SEN/08/002 PREPARATION OF A HCFC PHASE-OUT MANAGEMENT PLAN | 08/08 | 85,000 | 69,099 |

| Project number Project title | Approval date | Budget | Delivery |
|--|--------------------------|---------------|-----------------|
| Completed | | | |
| MP/SEN/06/001 PREPARATION OF A TERMINAL PHASE-OUT MANAGEMENT PLAN | 06/05 | 11,957 | 12,149 |
| SERBIA | | | |
| Ongoing | | | |
| MP/SRB/08/001 PREPARATION OF A HCFC PHASE-OUT MANAGEMENT PLAN | 08/08 | 150,000 | 102,200 |
| MP/SRB/09/001 EXTENSION OF INSTITUTIONAL STRENGTHENING PROJECT (PHASE III) | 10/01 | 131,300 | 19,554 |
| MP/SRB/10/001 NATIONAL CFC PHASE-OUT PLAN (FORTH AND FIFTH TRANCHE) | 10/05 | 193,500 | 53 |
| MP/SRB/10/003 NATIONAL CFC PHASE-OUT PLAN (FIRST TRANCHE) | 10/05 | 40,678 | 53 |
| MP/SRB/10/005 PREPARATION FOR HCFC PHASE-OUT INVESTMENT ACTIVITIES (REFRIGERATION AIR-CONDITIONING MANUFACTURING SECTOR) | 10/09 | 60,000 | 13,769 |
| MP/SRB/10/006 HCFC PHASE-OUT MANAGEMENT PLAN (STAGE I, FIRST TRANCHE) | 10/12 | 360,130 | 53 |
| MP/YUG/04/074 NATIONAL CFC PHASE-OUT PLAN (FIRST TRANCHE) | 04/07 | 474,700 | 434,797 |
| MP/YUG/04/147 EXTENSION OF INSTITUTIONAL STRENGTHENING PROJECT (PHASE II) | 04/12 | 131,300 | 131,157 |
| MP/YUG/05/005 NATIONAL CFC PHASE-OUT PLAN (SECOND TRANCHE) | 05/12 | 759,000 | 122,328 |
| MP/YUG/06/005 NATIONAL CFC PHASE-OUT PLAN (THIRD TRANCHE) | 06/12 | 1,033,344 | 867,063 |
| MP/YUG/07/001 NATIONAL ODS PHASE-OUT PLAN (THIRD TRANCHE) | 07/06 | 222,000 | 15,276 |
| SOMALIA | | | |
| Ongoing | | | |
| MP/SOM/10/001 PREPARATION OF A HCFC PHASE-OUT MANAGEMENT PLAN | 10/06 | 85,000 | 13,151 |
| SOUTH AFRICA | | | |
| Ongoing | | | |
| MP/SAF/08/003 PREPARATION OF A HCFC PHASE-OUT MANAGEMENT PLAN | 08/08 | 195,000 | 72,007 |
| MP/SAF/09/005 PREPARATION FOR HCFC PHASE-OUT INVESTMENT ACTIVITIES (POLYURETHANE FOAM SECTOR) | 10/01 | 150,000 | 68,667 |

| Project number Project title | Approval date | Budget | Delivery |
|--|--------------------------|---------------|-----------------|
| SUDAN | | | |
| Ongoing | | | |
| MP/SUD/07/010 NATIONAL CFC/CTC PHASE-OUT PLAN (THIRD TRANCHE) | 07/01 | 220,000 | 190,037 |
| MP/SUD/08/004 PREPARATION OF A HCFC PHASE-OUT MANAGEMENT PLAN | 08/08 | 30,000 | 29,940 |
| MP/SUD/09/004 NATIONAL CFC/CTC PHASE-OUT PLAN (FOURTH TRANCHE) | 09/07 | 200,000 | 117,210 |
| MP/SUD/09/006 PREPARATION FOR HCFC PHASE-OUT INVESTMENT ACTIVITIES (POLYURETHANE FOAM SECTOR) | 10/01 | 40,000 | 36,173 |
| MP/SUD/09/007 PREPARATION FOR HCFC PHASE-OUT INVESTMENT ACTIVITIES (REFRIGERATION AND AIR-CONDITIONING MANUFACTURING SECTORS) | 10/01 | 60,000 | 5,543 |
| MP/SUD/09/008 PREPARATION OF A HCFC PHASE-OUT MANAGEMENT PLAN (ADDITIONAL FUNDING) | 10/01 | 120,000 | 51,020 |
| MP/SUD/10/002 UMBRELLA PROJECT FOR THE PHASE-OUT OF HCFC-141B FROM THE POLYURETHANE (PU) RIGID FOAM PRODUCTION IN THE MANUFACTURING OF DOMESTIC REFRIGERATORS, COMMERCIAL REFRIGERATORS AND PU INSULATED COMPOSITE PANELS (MODERN, AMIN, COLDAIR, AKADABI) | 11/01 | 1,056,341 | 53 |
| SYRIAN ARAB REPUBLIC | | | |
| Ongoing | | | |
| MP/SYR/05/004 PHASE-OUT METHYL BROMIDE IN GRAIN FUMIGATION (THIRD TRANCHE) | 06/02 | 432,414 | 336,056 |
| MP/SYR/05/005 DEMONSTRATION PROJECT ON THE REPLACEMENT OF CFC CENTRIFUGAL CHILLERS | 06/01 | 585,961 | 559,395 |
| MP/SYR/06/001 METHYL BROMIDE NATIONAL PHASE-OUT PLAN (SOIL FUMIGATION) | 06/08 | 240,000 | 177,789 |
| MP/SYR/06/002 NATIONAL CFC PHASE-OUT PLAN FOR THE SYRIAN ARAB REPUBLIC (FIRST TRANCHE) | 06/08 | 430,000 | 386,391 |
| MP/SYR/08/001 PREPARATION OF A HCFC PHASE-OUT MANAGEMENT PLAN | 08/08 | 136,250 | 63,720 |
| MP/SYR/08/002 NATIONAL CFC PHASE-OUT PLAN | 09/01 | 170,000 | 73,148 |
| MP/SYR/09/001 EXTENSION OF INSTITUTIONAL STRENGTHENING (PHASE IV) | 09/08 | 152,867 | 31,899 |
| MP/SYR/09/002 NATIONAL CFC PHASE-OUT PLAN FOR THE SYRIAN ARAB REPUBLIC (THIRD TRANCHE) | 09/08 | 154,050 | 455 |

| Project number Project title | Approval date | Budget | Delivery |
|--|--------------------------|---------------|-----------------|
| MP/SYR/09/003 PREPARATION FOR HCFC PHASE-OUT INVESTMENT ACTIVITIES (REFRIGERATION MANUFACTURING SECTOR) | 09/08 | 60,000 | 59,118 |
| MP/SYR/10/001 PREPARATION FOR HCFC PHASE-OUT INVESTMENT ACTIVITIES (FOAM SECTOR) | 10/09 | 40,000 | 14,371 |
| MP/SYR/10/004 PHASE-OUT OF HCFC-22 AND HCFC-141B FROM THE MANUFACTURE OF UNITARY AIR-CONDITIONING EQUIPMENT AND RIGID POLYURETHANE INSULATION PANELS AT AL HAFEZ GROUP | 11/01 | 1,465,361 | 53 |
| Completed | | | |
| MP/SYR/03/107 PHASE-OUT OF METHYL BROMIDE IN GRAIN STORAGE (SECOND TRANCHE) | 03/12 | 351,725 | 351,725 |
| MP/SYR/05/002 EXTENSION OF INSTITUTIONAL STRENGTHENING: PHASE III | 05/06 | 203,823 | 204,229 |
| THE FORMER YUGOSLAV REPUBLIC OF MACEDONIA | | | |
| Ongoing | | | |
| MP/MCD/08/001 PREPARATION OF A HCFC PHASE-OUT MANAGEMENT PLAN | 08/08 | 85,000 | 84,986 |
| MP/MCD/08/003 TERMINAL PHASE-OUT MANAGEMENT PLAN FOR CFCS | 08/12 | 15,000 | 15,000 |
| MP/MCD/09/001 EXTENSION OF THE INSTITUTIONAL STRENGTHENING PROJECT (PHASE VI) | 09/05 | 132,347 | 128,339 |
| MP/MCD/09/002 TERMINAL PHASE-OUT MANAGEMENT PLAN FOR CFCS (FIFTH TRANCHE) | 09/12 | 15,000 | 3,958 |
| MP/MCD/10/001 HCFC PHASE-OUT MANAGEMENT PLAN (PHASE I, FIRST TRANCHE) | 10/05 | 15,000 | 11,780 |
| Completed | | | |
| MP/MCD/06/001 EXTENSION OF THE INSTITUTIONAL STRENGTHENING PROJECT (PHASE V) | 06/05 | 132,347 | 132,347 |
| MP/MCD/07/001 TERMINAL PHASE-OUT MANAGEMENT PLAN FOR CFCS (THIRD TRANCHE) | 08/01 | 14,985 | 14,985 |
| TOGO | | | |
| Ongoing | | | |
| MP/TOG/10/001 HCFC PHASE-OUT MANAGEMENT PLAN (STAGE I, FIRST TRANCHE) | 11/01 | 200,000 | 53 |

| Project number Project title | Approval date | Budget | Delivery |
|--|--------------------------|---------------|-----------------|
| TUNISIA | | | |
| Ongoing | | | |
| MP/TUN/01/055 PROJECT PREPARATION IN THE FUMIGANTS SECTOR (DATES) | 01/04 | 25,000 | 12,272 |
| MP/TUN/08/001 PREPARATION OF A HCFC PHASE-OUT MANAGEMENT PLAN | 08/08 | 150,000 | 69,493 |
| MP/TUN/09/003 PREPARATION FOR HCFC PHASE-OUT INVESTMENT ACTIVITIES (POLYURETHANE FOAM SECTOR) | 09/08 | 65,000 | 1,864 |
| Completed | | | |
| MP/TUN/05/001 TRAINING AND AWARENESS WORKSHOP IN THE SOLVENTS AND PROCESS AGENTS (CTC AND TCA) SECTORS | 05/04 | 31,070 | 31,070 |
| TURKEY | | | |
| Ongoing | | | |
| MP/TUR/08/003 PREPARATION OF A HCFC PHASE-OUT MANAGEMENT PLAN | 08/08 | 195,000 | 87,600 |
| MP/TUR/09/003 PREPARATION OF ODS DISPOSAL PILOT PROJECT | 09/05 | 60,000 | 44,519 |
| MP/TUR/09/004 EXTENSION OF INSTITUTIONAL STRENGTHENING (PHASE IV) | 09/11 | 195,000 | 97,661 |
| MP/TUR/09/005 PREPARATION FOR HCFC PHASE-OUT INVESTMENT ACTIVITIES (POLYURETHANE FOAM SECTOR) | 09/08 | 150,000 | 131,688 |
| MP/TUR/09/006 PREPARATION FOR HCFC PHASE-OUT INVESTMENT ACTIVITIES (REFRIGERATION MANUFACTURING SECTOR) | 09/08 | 150,000 | 6,165 |
| MP/TUR/10/003 UMBRELLA PROJECT FOR THE PHASE-OUT OF HCFC-141B FROM THE POLYURETHANE (PU) RIGID FOAM PRODUCTION IN THE MANUFACTURING OF PU INSULATED SANDWICH PANELS AND PHASE-OUT HCFC-142B AND HCFC-22 IN THE MANUFACTURE OF EXTRUDED POLYSTYRENE BOARDSTOCK | 10/12 | 7,713,490 | 53 |
| Completed | | | |
| MP/TUR/03/108 PHASE-OUT OF METHYL BROMIDE IN PROTECTED TOMATO, CUCUMBER AND CARNATION CROPS (SECOND TRANCHE) | 03/12 | 1,000,000 | 999,975 |
| MP/TUR/05/001 PHASE-OUT OF METHYL BROMIDE IN PROTECTED TOMATO, CUCUMBER AND CARNATION CROPS (THIRD AND FOURTH TRANCHES) | 06/02 | 1,408,843 | 1,332,758 |
| TURKMENISTAN | | | |
| Ongoing | | | |
| MP/TUK/08/002 INSTITUTIONAL STRENGTHENING PROJECT (PHASE II) | 08/05 | 15,000 | 13,659 |

| Project number Project title | Approval date | Budget | Delivery |
|--|--------------------------|---------------|-----------------|
| MP/TUK/08/003 PREPARATION OF A HCFC PHASE-OUT MANAGEMENT PLAN | 08/08 | 85,000 | 141,653 |
| MP/TUK/09/001 TECHNICAL ASSISTANCE FOR THE ELIMINATION OF METHYL BROMIDE IN POST HARVEST SECTOR | 10/01 | 179,586 | 27,036 |
| MP/TUK/10/001 HCFC PHASE-OUT MANAGEMENT PLAN (STAGE I, FIRST TRANCHE) | 11/01 | 309,050 | 53 |
| Completed | | | |
| MP/TUK/07/001 PREPARATION OF A PROJECT FOR THE ELIMINATION OF METHYL BROMIDE IN THE POST HARVEST SECTOR | 08/01 | 20,000 | 19,999 |
| URUGUAY | | | |
| Ongoing | | | |
| MP/URU/10/002 PREPARATION OF A HCFC PHASE-OUT INVESTMENT ACTIVITIES (REFRIGERATION MANUFACTURING SECTOR) | 10/05 | 50,000 | 11,329 |
| Completed | | | |
| MP/URU/01/125 PHASING OUT METHYL BROMIDE IN HORTICULTURE (TOMATOES AND FLOWERS) | 01/08 | 469,166 | 469,166 |
| VENEZUELA (BOLIVARIAN REPUBLIC OF) | | | |
| Ongoing | | | |
| MP/VEN/07/002 NATIONAL CFC PHASE-OUT PLAN FOR VENEZUELA (BOLIVARIAN REPUBLIC OF), 3RD TRANCHE | 07/04 | 2,071,831 | 1,894,374 |
| MP/VEN/08/001 PREPARATION OF A HCFC PHASE-OUT MANAGEMENT PLAN | 08/08 | 173,750 | 168,853 |
| MP/VEN/09/001 NATIONAL CFC PHASE-OUT PLAN: 2009 WORK PROGRAMME | 09/05 | 513,465 | 326,236 |
| MP/VEN/10/001 PREPARATION FOR HCFC PHASE-OUT INVESTMENT ACTIVITIES (FOAM SECTOR) | 10/05 | 100,000 | 46,462 |
| MP/VEN/10/002 PREPARATION OF HCFC PHASE-OUT INVESTMENT ACTIVITIES (REFRIGERATION AND AIR-CONDITIONING MANUFACTURING SECTOR) | 10/05 | 100,000 | 31,129 |
| YEMEN | | | |
| Ongoing | | | |
| MP/YEM/08/001 NATIONAL ODS PHASE-OUT PLAN (FIRST TRANCHE) | 08/10 | 1,137,500 | 1,109,704 |
| MP/YEM/08/002 PREPARATION OF A HCFC PHASE-OUT MANAGEMENT PLAN | 08/08 | 70,000 | 18,333 |
| MP/YEM/10/001 NATIONAL ODS PHASE-OUT PLAN (SECOND TRANCHE) | 10/05 | 233,000 | 123,531 |

| Project number Project title | Approval date | Budget | Delivery |
|--|--------------------------|---------------|-----------------|
| ZAMBIA | | | |
| Ongoing | | | |
| MP/ZAM/08/002 TECHNICAL ASSISTANCE FOR THE TOTAL PHASE-OUT OF METHYL BROMIDE IN TOBACCO, CUT FLOWERS, HORTICULTURE AND POST HARVEST USES | 08/12 | 289,548 | 194,789 |
| ZIMBABWE | | | |
| Completed | | | |
| MP/ZIM/06/002 TOTAL PHASE-OUT OF METHYL BROMIDE USED IN GRAIN FUMIGATION | 06/12 | 192,073 | 191,827 |
| MP/ZIM/07/001 TOTAL PHASE-OUT OF METHYL BROMIDE USED IN TOBACCO SEEDLINGS (SECOND TRANCHE) | 07/05 | 1,862,486 | 1,862,484 |
| AFRICA REGION | | | |
| Ongoing | | | |
| MP/RAF/06/010 STRATEGIC DEMONSTRATION PROJECT FOR ACCELERATED CONVERSION OF CFC CHILLERS IN 5 AFRICAN COUNTRIES (CAMEROON, EGYPT, NAMIBIA, NIGERIA AND SUDAN) | 06/04 | 747,500 | 666,799 |
| ARAB REGION | | | |
| Ongoing | | | |
| MP/RAB/08/002 REGIONAL DEMONSTRATION PROJECT ON ALTERNATIVES TO THE USE OF METHYL BROMIDE FOR TREATMENT OF HIGH MOISTURE DATES | 08/05 | 306,812 | 131,620 |
| EUROPE AND THE NIS REGION | | | |
| Ongoing | | | |
| MP/RER/05/010 DEMONSTRATION PROJECT ON THE REPLACEMENT OF CFC CENTRIFUGAL CHILLERS (CROATIA, MONTENEGRO, ROMANIA, SERBIA AND THE FORMER YUGOSLAV REPUBLIC OF MACEDONIA) | 05/12 | 1,069,074 | 905,311 |
| C. OTHER PROJECTS | | | |
| ALBANIA | | | |
| Ongoing | | | |
| FB/ALB/09/004 NATIONAL CLEANER PRODUCTION PROGRAMME FOR ALBANIA | 09/09 | 390,655 | 183,789 |

| Project number Project title | Approval date | Budget | Delivery |
|---|--------------------------|---------------|-----------------|
| Completed | | | |
| XP/ALB/08/002 ESTABLISHMENT AND OPERATION OF A NATIONAL CLEANER PRODUCTION CENTRE IN ALBANIA - PREPARATORY ASSISTANCE | 08/06 | 42,675 | 34,316 |
| ALGERIA | | | |
| Ongoing | | | |
| GF/ALG/09/001 CAPACITY BUILDING FOR THE ENVIRONMENTALLY SOUND MANAGEMENT OF POPS AND THE DESTRUCTION OF PCB WASTES IN ALGERIA - PREPARATORY ASSISTANCE | 09/07 | 260,000 | 219,716 |
| ANGOLA | | | |
| Ongoing | | | |
| GF/ANG/08/004 ENABLING ACTIVITIES FOR THE DEVELOPMENT OF A NATIONAL IMPLEMENTATION PLAN AS A FIRST STEP TO IMPLEMENT THE STOCKHOLM CONVENTION ON PERSISTENT ORGANIC POLLUTANTS (POPS) IN ANGOLA | 08/04 | 471,600 | 468,265 |
| TF/ANG/04/001 CAPACITY BUILDING FOR THE REHABILITATION OF THE FOOD INDUSTRY IN ANGOLA | 04/12 | 421,141 | 407,048 |
| TF/ANG/10/001 US/ANG/08/001, 002 XP/ANG/08/003 TECHNICAL ASSISTANCE FOR ANGOLA'S ENTREPRENEURSHIP CURRICULA IN SECONDARY SCHOOLS PROGRAMME | 08/12 | 1,384,700 | 567,081 |
| ARGENTINA | | | |
| Ongoing | | | |
| SF/ARG/04/001 ASSISTANCE TO CENTRO DE INVESTIGACIONES TEXTILES, SAN MARTIN, BUENOS AIRES, ARGENTINA (PHASE 2) | 04/03 | 204,384 | 201,869 |
| Completed | | | |
| UE/ARG/04/129 UE/ARG/04/12A, 12B (former US/ARG/04/129, US/ARG/04/12A) RECOVERY OF THE ARGENTINIAN INDUSTRIAL SECTOR: SME UPGRADING PROGRAMME FOR FOSTERING ACCESS TO CREDIT AND EXPORT MARKETS | 04/02 | 3,424,076 | 3,404,155 |
| XP/ARG/08/003 ASISTENCIA PREPARATORIA PARA LA IMPLEMENTACION DE UN PROGRAMA DE ACCESO AL CRÉDITO Y COMPETITIVIDAD PARA MICRO, PEQUEÑAS Y MEDIANAS EMPRESAS (MIPYME) | 08/12 | 130,473 | 131,783 |
| ARMENIA | | | |
| Ongoing | | | |
| GF/ARM/08/002 TECHNICAL ASSISTANCE FOR ENVIRONMENTALLY SUSTAINABLE MANAGEMENT OF PCBs AND OTHER POPS WASTE IN THE REPUBLIC OF ARMENIA | 08/11 | 805,000 | 535,199 |

| Project number Project title | Approval date | Budget | Delivery |
|---|--------------------------|---------------|-----------------|
| TF/ARM/09/001, A01, B01 SUSTAINABLE LIVELIHOOD FOR SOCIALLY VULNERABLE REFUGEES, INTERNALLY DISPLACED AND LOCAL FAMILIES | 09/04 | 309,914 | 102,746 |
| AZERBAIJAN | | | |
| Ongoing | | | |
| GF/AZE/08/003 ENVIRONMENTALLY SOUND MANAGEMENT AND DISPOSAL OF POLYCHLORINATED BIPHENYLS (PCBS) - PREPARATORY PHASE | 08/10 | 106,000 | 103,985 |
| GF/AZE/10/001 ENVIRONMENTALLY SOUND MANAGEMENT AND DISPOSAL OF POLYCHLORINATED BIPHENYLS (PCBS) | 10/05 | 2,120,000 | 144,441 |
| TE/AZE/08/001 TRADE CAPACITY BUILDING FOR AZERBAIJAN TO REAP THE BENEFITS OF ACCESSION TO THE WTO - PREPARATORY ASSISTANCE | 08/01 | 20,343 | 11,723 |
| BELARUS | | | |
| Ongoing | | | |
| UE/BYE/10/001 INSTITUTIONAL STRENGTHENING AND POLICY SUPPORT TO UPGRADE THE COMPONENT MANUFACTURERS IN THE AUTOMOTIVE INDUSTRY IN BELARUS - PREPARATORY ASSISTANCE | 10/11 | 54,974 | 0 |
| XP/BYE/06/001 XP/BYE/09/001 STRENGTHENING THE NATIONAL SYSTEM OF TECHNOLOGY TRANSFER IN THE REPUBLIC OF BELARUS ON THE BASIS OF APPLICATION OF INFORMATION AND COMMUNICATIONS TECHNOLOGIES (PHASE II) | 06/04 | 176,398 | 166,367 |
| BELIZE | | | |
| Completed | | | |
| SF/BZE/07/001 INVESTMENT PROMOTION UNIT IN THE SOUTHERN LAGOON FREE ECONOMIC ZONE (IPU BELIZE) | 09/02 | 17,782 | 17,782 |
| XP/BZE/06/001 XP/BZE/09/001 PREPARATORY ASSISTANCE MISSION FOR STRATEGIC CONCEPT FOR THE DEVELOPMENT OF THE TOURISM INDUSTRY AND PROMOTION OF PRODUCTIVE EMPLOYMENT IN BELIZE | 06/04 | 39,179 | 28,125 |
| BHUTAN | | | |
| Ongoing | | | |
| TE/BHU/10/002 ENHANCED INTEGRATED FRAMEWORK (EIF): CONFORMITY ASSESSMENT CAPACITY BUILDING IN BHUTAN - PREPARATORY ASSISTANCE | 10/09 | 41,940 | 26,283 |
| UE/BHU/08/001 XP/BHU/10/001 PILOT PROGRAMME FOR THE PROMOTION OF CULTURE-BASED CREATIVE INDUSTRIES FOR POVERTY REDUCTION, COMMUNITY VITALIZATION, AND YOUTH AND WOMEN'S (SELF-)EMPLOYMENT | 08/12 | 319,530 | 265,486 |

| Project number Project title | Approval date | Budget | Delivery |
|--|----------------------|---------------|-----------------|
| BOLIVIA (PLURINATIONAL STATE OF) | | | |
| Ongoing | | | |
| FM/BOL/08/001 PRODUCTIVE PATRIMONIAL ASSETS BUILDING AND CITIZENSHIP PROGRAMME FOR WOMEN IN EXTREME POVERTY IN BOLIVIA (PLURINATIONAL STATE OF) | 08/12 | 795,359 | 374,264 |
| FM/BOL/09/001 THE INTEGRATION OF INDIGENOUS ANDEAN PRODUCERS INTO NEW NATIONAL AND INTERNATIONAL VALUE CHAINS | 09/12 | 162,532 | 136,786 |
| FM/BOL/09/002 PROGRAMA DE FORTALECIMIENTO DE LA CAPACIDAD DE RESPUESTA LOCAL PARA LA EJECUCION DE INICIATIVAS SECTORIALES DEL PMD-C | 09/12 | 244,843 | 61,664 |
| BOSNIA AND HERZEGOVINA | | | |
| Ongoing | | | |
| UE/BIH/10/001 NATIONAL CLEANER PRODUCTION PROGRAMME (NCPP) - BOSNIA AND HERZEGOVINA - PREPARATORY ASSISTANCE | 11/01 | 53,548 | 0 |
| BOTSWANA | | | |
| Ongoing | | | |
| DZ/BOT/09/001 IMPROVING INDUSTRIAL GOVERNANCE IN BOTSWANA: ADVISORY AND CAPACITY BUILDING SUPPORT FOR THE FORMULATION OF A NEW INDUSTRIAL POLICY | 10/01 | 94,200 | 92,600 |
| GF/BOT/03/011 ENABLING ACTIVITIES TO FACILITATE EARLY ACTION ON THE IMPLEMENTATION OF THE STOCKHOLM CONVENTION ON PERSISTENT ORGANIC POLLUTANTS IN BOTSWANA | 03/10 | 456,000 | 452,395 |
| BRAZIL | | | |
| Completed | | | |
| TF/BRA/05/002 TOTAL PHASE-OUT OF MB USED IN FLOWERS, ORNAMENTALS, STRAWBERRIES AND OTHER USES | 06/01 | 580,178 | 580,178 |
| BULGARIA | | | |
| Ongoing | | | |
| UE/BUL/06/001 PROGRAMME FOR THE SUSTAINABLE DEVELOPMENT OF ENTERPRISES IN BULGARIA WITH FOCUS ON ENHANCING THE LOCAL EXPERTISE IN CP, EST AND CSR METHODOLOGIES | 06/12 | 816,730 | 794,725 |

| Project number Project title | Approval date | Budget | Delivery |
|---|------------------|-----------|-----------|
| BURKINA FASO | | | |
| Ongoing | | | |
| GF/BKF/10/002 YA/BKF/10/001 PROMOTING ENERGY EFFICIENCY TECHNOLOGIES IN BEER BREWING SECTOR IN BURKINA FASO - PREPARATORY ASSISTANCE | 10/11 | 50,000 | 0 |
| BURUNDI | | | |
| Ongoing | | | |
| SF/BDI/07/001 US/BDI/09/001 XP/BDI/08/001 ENERGY FOR PRODUCTIVE USES: A DEMONSTRATION PROJECT PROMOTING RENEWABLE ENERGY FOR INDUSTRIAL DEVELOPMENT | 08/04 | 622,184 | 611,696 |
| YA/BDI/10/001 BURUNDI COUNTRY EVALUATION | 10/04 | 43,069 | 38,237 |
| CAMEROON | | | |
| Ongoing | | | |
| EE/CMR/08/002, A02 PROGRAMME PILOTE D'APPUI A LA MISE A NIVEAU, LA NORMALISATION ET LA QUALITE AU CAMEROUN | 08/09 | 2,272,897 | 1,430,618 |
| SF/CMR/09/004 IMPROVING THE INCOME GENERATING POTENTIAL OF THE OIL PALM IN WEST AND CENTRAL AFRICA REGION (CAMEROON AND NIGERIA) | 10/01 | 245,224 | 30,900 |
| TF/CMR/07/002 TOTAL PHASE-OUT OF METHYL BROMIDE USED IN STORED COMMODITIES FUMIGATION | 08/02 | 259,713 | 239,504 |
| CAPE VERDE | | | |
| Ongoing | | | |
| FB/CVI/09/001, A01-E01 US/CVI/09/002 US/CVI/10/003 ONE UN PROGRAMME FOR CAPE VERDE | 09/06 | 849,327 | 705,337 |
| GF/CVI/10/002 UE/CVI/10/001 PROMOTING MARKET BASED DEVELOPMENT OF SMALL TO MEDIUM SCALE RENEWABLE ENERGY SYSTEM - PREPARATORY ASSISTANCE | 10/03 | 120,000 | 83,262 |
| CHAD | | | |
| Ongoing | | | |
| GF/CHD/09/002 YA/CHD/09/001 YA/CHD/10/001 PROMOTING RENEWABLE ENERGY-BASED MINI-GRIDS FOR RURAL ELECTRIFICATION AND PRODUCTIVE USES IN CHAD (PPG) | 09/08 | 122,839 | 103,060 |
| CHINA | | | |
| Ongoing | | | |
| XP/CPR/10/008 COUNTRY EVALUATION CHINA | 10/11 | 69,444 | 63,902 |

| Project number Project title | Approval date | Budget | Delivery |
|--|--------------------------|---------------|-----------------|
| COLOMBIA | | | |
| Ongoing | | | |
| FB/COL/10/002 STRENGTHENING NATIONAL GOVERNANCE FOR SAICM IMPLEMENTATION IN COLOMBIA | 10/07 | 231,296 | 119,430 |
| SF/COL/08/002 PROJECT GLOBAL MERCURY 2 - INTRODUCTION OF CLEANER ARTISANAL GOLD MINING AND EXTRACTION TECHNOLOGIES | 09/07 | 133,442 | 111,658 |
| COMOROS | | | |
| Completed | | | |
| YA/COI/09/001 DEVELOPING RENEWABLE ENERGY FOR PRODUCTIVE USES IN COMOROS - PREPARATORY ASSISTANCE | 09/01 | 24,555 | 23,659 |
| CÔTE D'IVOIRE | | | |
| Ongoing | | | |
| EE/IVC/08/004 TE/IVC/10/005 PROJET DE RESTRUCTURATION DU DISPOSITIF DE CLASSEMENT DE LA FIBRE DE COTON EN CÔTE D'IVOIRE | 09/04 | 1,323,425 | 1,266,399 |
| EE/IVC/10/001, A01 AMELIORATION DE LA COMPETITIVITE DES ENTREPRISES IVOIRIENNES DES SECTEURS D'EXPORTATION NON TRADITIONNELS | 10/06 | 2,045,895 | 282,570 |
| GF/IVC/10/003 YA/IVC/10/002 PROMOTING RENEWABLE ENERGY-BASED GRIDS IN RURAL COMMUNITIES FOR PRODUCTIVE USES IN CÔTE D'IVOIRE - PREPARATORY ASSISTANCE | 10/03 | 100,000 | 24,673 |
| TE/IVC/08/003 QUALIFYING TRAINING - INSERTION OF THE YOUTH | 09/02 | 840,013 | 681,825 |
| TF/IVC/10/004, A04 YOUTH TRAINING FOR POST-CONFLICT RECOVERY AND PEACEBUILDING | 10/09 | 3,091,000 | 68,958 |
| Completed | | | |
| EE/IVC/07/001 PROGRAMME DE PREVENTION ET DE CONTROLE DE LA CONTAMINATION DU CAFE ET CACAO PAR L'OCHRATOXINE A (OTA) EN CÔTE D'IVOIRE | 07/02 | 2,527,080 | 2,516,975 |
| CROATIA | | | |
| Ongoing | | | |
| TF/CRO/10/001 PHASE-OUT OF HCFC-141B FROM THE MANUFACTURING OF PU RIGID AND INTEGRAL SKIN FOAM AT POLI-MIX COMPANY | 10/12 | 105,000 | 0 |

| Project number Project title | Approval date | Budget | Delivery |
|--|--------------------------|---------------|-----------------|
| CUBA | | | |
| Ongoing | | | |
| GP/CUB/05/001 GENERATION AND DELIVERY OF RENEWABLE ENERGY-BASED MODERN ENERGY SERVICES IN CUBA; THE CASE OF ISLA DE LA JUVENTUD | 05/09 | 2,400,000 | 2,042,058 |
| DEMOCRATIC REPUBLIC OF THE CONGO | | | |
| Ongoing | | | |
| TE/ZAI/10/001 YA/ZAI/10/002 PROGRAMMING EXERCISE FOR COUNTRY PROGRAMME IN THE DEMOCRATIC REPUBLIC OF THE CONGO – FORMULATION MISSION | 10/07 | 58,367 | 40,850 |
| TF/ZAI/07/001 PHASE OUT OF ODS IN THE SOLVENT SECTOR | 08/02 | 432,660 | 419,194 |
| DJIBOUTI | | | |
| Ongoing | | | |
| YA/DJI/10/001 COUNTRY PROGRAMME FOR DJIBOUTI – SEED MONEY | 10/11 | 131,944 | 0 |
| ECUADOR | | | |
| Ongoing | | | |
| GF/ECU/10/002 XP/ECU/10/001 INDUSTRIAL ENERGY EFFICIENCY IN ECUADOR - PREPARATORY ASSISTANCE | 10/03 | 149,747 | 92,134 |
| EGYPT | | | |
| Ongoing | | | |
| FB/EGY/09/005 ASSESSMENT AND CAPACITY BUILDING IN CHEMICALS AND CHEMICALS WASTE MANAGEMENT IN EGYPT | 09/07 | 231,480 | 149,872 |
| FM/EGY/08/004 CLIMATE CHANGE RISK MANAGEMENT IN EGYPT | 08/12 | 467,831 | 216,407 |
| FM/EGY/09/004 THE DAHSHUR WORLD HERITAGE SITE MOBILIZATION FOR CULTURAL HERITAGE FOR COMMUNITY DEVELOPMENT | 09/04 | 215,647 | 145,324 |
| FM/EGY/09/006 PRO-POOR HORTICULTURE VALUE CHAINS IN UPPER EGYPT | 09/11 | 639,310 | 472,927 |
| GF/EGY/09/001 UE/EGY/09/003 INDUSTRIAL ENERGY EFFICIENCY - GEF CONTRIBUTION FOR PREPARATORY ASSISTANCE | 09/04 | 204,608 | 118,446 |
| US/EGY/10/005 UPGRADING THE MEDICINAL AND AROMATIC PLANTS VALUE CHAIN - ACCESS TO EXPORT MARKETS | 10/11 | 601,770 | 0 |
| XP/EGY/10/002 PROMOTION OF CREATIVE INDUSTRIES THROUGH CREATIVE ENTERPRISE DEVELOPMENT IN THE CRAFTS SUB-SECTOR FOR POVERTY REDUCTION IN EGYPT - PREPARATORY ASSISTANCE | 10/07 | 32,059 | 31,718 |

| Project number Project title | Approval date | Budget | Delivery |
|--|--------------------------|---------------|-----------------|
| EL SALVADOR | | | |
| Ongoing | | | |
| FB/ELS/09/001 LIFE CYCLE ANALYSIS OF CHEMICAL SUBSTANCES | 09/05 | 228,426 | 167,700 |
| FM/ELS/09/002 PROGRESSIVE AND SUSTAINABLE HOUSING IN SAN SALVADOR | 10/03 | 242,500 | 229,842 |
| Completed | | | |
| XP/ELS/07/001 PROGRAMMING MISSION FOR IP EL SALVADOR | 07/08 | 35,641 | 34,981 |
| ERITREA | | | |
| Ongoing | | | |
| GF/ERI/07/001 ENABLING ACTIVITIES TO FACILITATE EARLY ACTION ON THE IMPLEMENTATION OF THE STOCKHOLM CONVENTION ON PERSISTENT ORGANIC POLLUTANTS (POPS) IN ERITREA | 07/03 | 346,500 | 292,458 |
| ETHIOPIA | | | |
| Ongoing | | | |
| FM/ETH/09/001 DEVELOPMENT AND THE PRIVATE SECTOR: UNIDO/FAO/ILO JOINT PROGRAMME ON EDIBLE OIL VALUE CHAIN ENHANCEMENT - PREPARATORY ASSISTANCE | 09/07 | 18,600 | 13,600 |
| FM/ETH/10/002, A02 EDIBLE OIL VALUE CHAIN ENHANCEMENT | 10/03 | 511,308 | 244,680 |
| XP/ETH/10/004 CATALYZING AGRIBUSINESS INVESTMENT IN ETHIOPIA THROUGH PROMOTION OF AGRO-INDUSTRIAL PARKS - PREPARATORY ASSISTANCE | 10/09 | 34,308 | 6,465 |
| GHANA | | | |
| Ongoing | | | |
| TF/GHA/09/001 ENHANCING HUMAN SECURITY THROUGH DEVELOPING LOCAL CAPACITY FOR HOLISTIC COMMUNITY-BASED CONFLICT PREVENTION IN NORTHERN GHANA | 09/01 | 44,000 | 3,770 |
| GRENADA | | | |
| Ongoing | | | |
| UE/GRN/05/001 (former US/GRN/05/001) CARIBBEAN SOLAR FINANCING PROGRAMME (CSFP) IN GRENADA | 05/11 | 269,162 | 173,047 |

| Project number Project title | Approval date | Budget | Delivery |
|--|--------------------------|---------------|-----------------|
| GUATEMALA | | | |
| Ongoing | | | |
| GF/GUA/02/015 ENABLING ACTIVITIES TO FACILITATE EARLY ACTION ON THE IMPLEMENTATION OF THE STOCKHOLM CONVENTION ON PERSISTENT ORGANIC POLLUTANTS | 02/07 | 495,200 | 480,238 |
| US/GUA/02/106 INTEGRATED PROGRAMME TO SUPPORT THE PRODUCTIVE SECTOR OF GUATEMALA FOR THE PERIOD 1999-2004 – COMPONENT III: CONSTRUCTION OF CENAME LABORATORY BUILDING | 02/12 | 1,759,204 | 1,756,649 |
| XP/GUA/07/001 PROGRAMMING MISSION FOR IP GUATEMALA, PHASE II | 07/08 | 42,304 | 35,355 |
| GUINEA | | | |
| Ongoing | | | |
| FB/GUI/10/002, A02, B02 PROJET CONJOINT D'APPUI AU MOUVEMENT DE LA JEUNESSE ET A CERTAINS GROUPE DE JEUNES LES PLUS DESHERITES | 10/05 | 981,309 | 328,016 |
| GF/GUI/09/002 YA/GUI/09/001 YA/GUI/10/001 PROMOTING DEVELOPMENT OF MULTI-PURPOSE MINI-HYDRO POWER SYSTEMS (FOR PROVISION OF ENERGY, IRRIGATION ETC.) IN REPUBLIC OF GUINEA - PREPARATORY ASSISTANCE | 09/07 | 101,737 | 44,725 |
| TF/GUI/05/001 QUICK IMPACT PROGRAMME FOR REFUGEE ZONES: COMMUNITY BASED PRODUCTION CENTRES AND COMMUNITY REHABILITATION PROJECTS WITH SKILLS UPGRADING IN FOREST GUINEA | 05/06 | 1,294,488 | 1,188,115 |
| TF/GUI/06/002 LUTTE CONTRE LA PAUVRETE PAR LA CREATION D'EMPLOIS ET LA PROMOTION DU TEXTILE TRADITIONNEL. PROFESSIONNALISATION DES METIERS DU TEXTILE PAR LA FORMATION. | 07/04 | 184,320 | 183,864 |
| HAITI | | | |
| Ongoing | | | |
| EE/HAI/07/001 XP/HAI/08/001 PROGRAMME DE COMPETITIVITE ET RENFORCEMENT DES CAPACITES D'EXPORTATIONS POUR L'INTEGRATION REGIONALE | 08/01 | 555,552 | 550,626 |
| XP/HAI/10/001 POST-DISASTER NEEDS ASSESSMENT (PDNA) AND RECOVERY FRAMEWORK, HAITI EARTHQUAKE 2010 - PREPARATORY ASSISTANCE | 10/03 | 52,381 | 42,789 |
| Completed | | | |
| XP/HAI/06/001 UNIDO'S SUPPORT PROGRAMME IN HAITI - SEED MONEY | 06/03 | 37,044 | 36,435 |

| Project number Project title | Approval date | Budget | Delivery |
|---|----------------------|---------------|-----------------|
| HONDURAS | | | |
| Ongoing | | | |
| FM/HON/08/003 PROGRAMA CONJUNTO EN AGUA Y SANEAMIENTO - HONDURAS | 08/09 | 283,081 | 251,358 |
| INDIA | | | |
| Ongoing | | | |
| XP/IND/10/003 INDEPENDENT COUNTRY EVALUATION OF THE REPUBLIC OF INDIA | 10/10 | 68,027 | 62,056 |
| IRAN (ISLAMIC REPUBLIC OF) | | | |
| Ongoing | | | |
| SF/IRA/09/005 INDUSTRIAL ENERGY EFFICIENCY IN KEY SECTORS | 10/07 | 45,187 | 0 |
| Completed | | | |
| SE/IRA/08/001 NATIONAL WORKSHOP ON ENERGY IN THE GLOBAL VALUE CHAIN - A CASE OF PETROCHEMICAL DOWNSTREAM INDUSTRY | 08/09 | 17,411 | 15,560 |
| IRAQ | | | |
| Ongoing | | | |
| DG/IRQ/10/002 FOSTERING THE PRODUCTIVE AND SUSTAINABLE USE OF RESOURCES BY THE IRAQI INDUSTRIES THROUGH THE APPLICATION OF RECP METHODS AND PRACTICES - PREPARATORY ASSISTANCE | 10/03 | 199,400 | 131,072 |
| FB/IRQ/07/001, A01 COMMUNITY LIVELIHOODS AND MICRO-INDUSTRY SUPPORT PROJECT (CLARIS) | 07/03 | 5,678,540 | 5,677,605 |
| FB/IRQ/07/003, A03 REHABILITATION OF THE DATE PALM SECTOR IN IRAQ | 07/05 | 2,949,721 | 2,846,016 |
| FB/IRQ/07/004, A04 ENTERPRISE DEVELOPMENT AND INVESTMENT PROMOTION IN THE SME SECTOR IN IRAQ | 07/08 | 2,862,980 | 2,837,469 |
| FB/IRQ/07/005 SUPPORT FOR JOB CREATION AND SELF EMPLOYMENT THROUGH PROMOTION OF MICRO-INDUSTRIES IN NINEWA GOVERNORATE OF IRAQ | 08/01 | 1,995,195 | 1,969,839 |
| FB/IRQ/08/006 TECHNOLOGY ACQUISITION TO RE-START AND GENERATE ECONOMIC TRANSFORMATION (TARGET) | 08/12 | 2,784,112 | 1,958,913 |
| FB/IRQ/08/007, A07 PRIVATE SECTOR DEVELOPMENT PROGRAMME FOR IRAQ | 09/01 | 5,040,952 | 2,858,955 |
| FB/IRQ/09/004, A04 REHABILITATION OF THE SPECIALIZED INSTITUTE FOR ENGINEERING INDUSTRIES (SIEI) | 09/07 | 3,960,518 | 1,842,616 |

| Project number Project title | Approval date | Budget | Delivery |
|---|--------------------------|---------------|-----------------|
| FB/IRQ/09/007 ENTERPRISE DEVELOPMENT THROUGH INFORMATION AND COMMUNICATION TECHNOLOGY | 09/10 | 2,770,941 | 2,246,659 |
| FB/IRQ/10/001 REHABILITATION OF THE MOSUL DAIRY PLANT | 10/01 | 2,371,394 | 1,579,797 |
| FB/IRQ/10/005 DEVELOPING IRAQI AGRICULTURAL AND AGRO-INDUSTRIAL DATA, INFORMATION SYSTEMS AND ANALYTICAL CAPACITIES | 10/07 | 470,588 | 67,948 |
| TE/IRQ/08/004 DEVELOPMENT OF MICRO-INDUSTRIES FOR THE REINTEGRATION OF INTERNALLY DISPLACED PERSONS | 08/12 | 2,014,391 | 1,634,192 |
| TE/IRQ/09/008, A08 PROMOTION OF MICRO-INDUSTRIES FOR ACCELERATED AND SUSTAINABLE LIVELIHOOD RECOVERY - NINEWA GOVERNORATE OF IRAQ | 09/11 | 2,329,829 | 2,288,115 |
| TE/IRQ/09/010 INVESTMENT PROMOTION FOR IRAQ (IPI) | 10/03 | 2,648,606 | 523,174 |
| TE/IRQ/10/006 ENHANCING INVESTMENTS TO IRAQ THROUGH INDUSTRIAL ZONE DEVELOPMENT | 11/01 | 3,753,331 | 0 |
| XP/IRQ/08/005 REHABILITATION OF THE SPECIALIZED INSTITUTE FOR ENGINEERING INDUSTRIES (SIEI) - PREPARATORY ASSISTANCE | 08/12 | 22,370 | 22,240 |
| XP/IRQ/10/003 DEVELOPMENT OF THE SMALL HYDRO POWER PROGRAMME - PREPARATORY ASSISTANCE | 10/04 | 31,000 | 26,800 |
| XP/IRQ/10/004 INDUSTRIAL ZONES DEVELOPMENT FOR IRAQ - PREPARATORY ASSISTANCE | 10/05 | 26,000 | 24,202 |
| Completed | | | |
| FB/IRQ/04/003 PILOT PROJECT FOR THE REHABILITATION OF THE DAIRY SECTOR IN IRAQ | 04/12 | 4,130,387 | 4,127,906 |
| FB/IRQ/06/002, A02-C02 COMMUNITY LIVELIHOODS AND MICRO-INDUSTRY SUPPORT PROJECT IN RURAL AND URBAN AREAS OF NORTH IRAQ | 06/06 | 5,481,145 | 5,356,899 |
| FB/IRQ/06/003 REBUILDING FOOD SAFETY AND FOOD PROCESSING INDUSTRY CAPACITY IN IRAQ | 06/08 | 1,656,637 | 1,621,071 |
| XP/IRQ/09/003 REBUILDING FOOD SAFETY AND FOOD INDUSTRY CAPACITY IN IRAQ, PHASE 2 - PREPARATORY ASSISTANCE | 09/05 | 28,862 | 2,397 |
| JAMAICA | | | |
| Ongoing | | | |
| XP/JAM/07/001, A01 XP/JAM/09/001, A01 PREPARATORY ASSISTANCE TO JAMAICA FISH EXPORT SECTOR TO OVERCOME BARRIERS TO TRADE TOWARDS THE EU | 07/07 | 105,392 | 70,166 |

| Project number Project title | Approval date | Budget | Delivery |
|---|--------------------------|---------------|-----------------|
| JORDAN | | | |
| Completed | | | |
| TF/JOR/08/002 XP/JOR/08/001 ASSISTANCE TO THE ORGANIZATION OF THE REGIONAL CONFERENCE ON "ECO CITIES OF THE MEDITERRANEAN" | 08/03 | 175,513 | 162,549 |
| KENYA | | | |
| Ongoing | | | |
| DG/KEN/10/009 CLIMATE CHANGE ADAPTATION BY USING RENEWABLE ENERGY POWER SYSTEMS FOR PRODUCTIVE USES | 10/09 | 900,000 | 84,765 |
| UE/KEN/10/010 DEMONSTRATION AND TRANSFER OF ENVIRONMENTALLY SOUND TECHNOLOGY FOR WATER TREATMENT | 11/01 | 107,095 | 0 |
| XP/KEN/07/001 YA/KEN/07/008 IMPLEMENTATION OF TEN MODEL PICO HYDRO SYSTEMS IN KENYA (PART OF THE ENERGY COMPONENT OF IP KENYA) | 07/04 | 240,505 | 181,087 |
| XP/KEN/07/003 YA/KEN/07/004 IMPLEMENTATION OF THREE BIOMASS WASTE DIGESTERS IN SELECTED MILLENNIUM DISTRICTS (IN RURAL OFF-GRID AREAS) IN KENYA (PART OF ENERGY COMPONENT OF IP KENYA) | 07/07 | 205,224 | 204,263 |
| KYRGYZSTAN | | | |
| Ongoing | | | |
| FB/KYR/10/001 SUPPLY OF RELIABLE ENERGY TO RURAL FIRST AID STATIONS IN KYRGYZSTAN | 10/08 | 148,524 | 146,322 |
| LEBANON | | | |
| Ongoing | | | |
| FB/LEB/09/002 SUPPORT FOR LIVELIHOODS AND ECONOMIC RECOVERY IN WAR- AFFECTED AREAS IN LEBANON - PHASE II | 09/05 | 1,401,869 | 1,355,933 |
| TE/LEB/10/002 COMMUNITY EMPOWERMENT AND LIVELIHOODS ENHANCEMENT PROJECT | 10/12 | 1,810,442 | 0 |
| Completed | | | |
| FB/LEB/07/001 SUPPORT FOR LIVELIHOODS AND ECONOMIC RECOVERY IN WAR- AFFECTED AREAS OF LEBANON | 07/08 | 2,803,738 | 2,671,755 |
| LESOTHO | | | |
| Ongoing | | | |
| YA/LES/09/001 YA/LES/10/001 IMPROVING INDUSTRIAL GOVERNANCE IN LESOTHO: ADVISORY AND CAPACITY BUILDING SUPPORT FOR THE FORMULATION OF A NEW INDUSTRIAL POLICY | 09/09 | 102,492 | 87,288 |

| Project number Project title | Approval date | Budget | Delivery |
|---|--------------------------|---------------|-----------------|
| LIBERIA | | | |
| Ongoing | | | |
| GF/LIR/09/002 YA/LIR/09/001 YA/LIR/10/001 INSTALLATION OF MULTI-PURPOSE MINI-HYDRO INFRASTRUCTURE (FOR ENERGY AND IRRIGATION) - PREPARATORY ASSISTANCE | 09/07 | 126,406 | 91,999 |
| TE/LIR/09/003 XP/LIR/07/002 YA/LIR/07/003 STANDARDS AND CONFORMITY ASSESSMENT INFRASTRUCTURE | 07/08 | 341,020 | 335,420 |
| XP/LIR/07/004 XP/LIR/08/002 YA/LIR/07/005 YA/LIR/08/001 PILOT GROWTH CENTRE IN HARPER | 07/08 | 264,447 | 188,858 |
| XP/LIR/10/002 RAISING INCOMES IN RURAL COMMUNITIES THROUGH SUPPORTING ARTISANAL FISHERY VALUE CHAIN AND MARKETING DEVELOPMENT - PREPARATORY ASSISTANCE | 10/09 | 27,225 | 3,206 |
| LIBYAN ARAB JAMAHIRIYA | | | |
| Ongoing | | | |
| DP/LIB/05/001 INDUSTRIAL RESEARCH CENTER - LABORATORY ACCREDITATION PROGRAMME | 05/06 | 1,183,103 | 936,317 |
| TF/LIB/08/003 PHASE-OUT OF METHYL BROMIDE IN HORTICULTURE: TOMATOES, CUCUMBER, PEPPERS AND OTHERS | 10/03 | 500,000 | 357,929 |
| MADAGASCAR | | | |
| Ongoing | | | |
| TF/MAG/09/003 ECONOMIC DEVELOPMENT BOARD OF MADAGASCAR (EDBM) CAPACITY BUILDING FOR EFFECTIVE INVESTMENT PROMOTION, PARTNERSHIP FACILITATION AND AFTER CARE SERVICES | 09/11 | 173,000 | 152,229 |
| MALAWI | | | |
| Ongoing | | | |
| FB/MLW/09/001 EMPOWERING POOR RURAL COMMUNITIES WITH LABOUR-SAVING TECHNOLOGIES FOR INCREASED LABOUR PRODUCTIVITY, FOOD PRODUCTION AND INCOME GENERATION, SATECH | 10/01 | 480,891 | 211,632 |
| GF/MLW/03/004 ENABLING ACTIVITIES TO FACILITATE EARLY ACTION ON THE IMPLEMENTATION OF THE STOCKHOLM CONVENTION ON PERSISTENT ORGANIC POLLUTANTS (POPS) IN MALAWI | 03/02 | 496,500 | 492,175 |
| TE/MLW/08/001 CAPACITY BUILDING FOR AFLATOXIN MANAGEMENT AND CONTROL IN GROUNDNUTS IN MALAWI | 08/10 | 312,464 | 259,843 |
| YA/MLW/10/001 MARKET ACCESS AND TRADE FACILITATION SUPPORT FOR MALAWI, THROUGH STRENGTHENING INSTITUTIONAL AND NATIONAL CAPACITIES RELATED TO STANDARDS, METROLOGY, TESTING AND QUALITY (SMTQ) - PREPARATORY ASSISTANCE | 10/03 | 44,462 | 30,163 |

| Project number Project title | Approval date | Budget | Delivery |
|---|--------------------------|---------------|-----------------|
| YA/MLW/10/002 STRENGTHENING OF INDUSTRIAL AND TRADE STATISTICS DATABASE - PREPARATORY ASSISTANCE | 10/06 | 28,083 | 19,863 |
| Completed | | | |
| DG/MLW/05/001 MALAWI POVERTY REDUCTION STRATEGY (MPRS) MANAGEMENT AND MONITORING - INVESTMENT FORUM PREPARATION | 05/01 | 150,000 | 24,752 |
| MALAYSIA | | | |
| Ongoing | | | |
| GF/MAL/09/001 XP/MAL/09/002 INDUSTRIAL ENERGY EFFICIENCY FOR MALAYSIAN MANUFACTURING SECTOR (IEEMMS) - PROJECT PREPARATION | 09/04 | 179,053 | 157,211 |
| MALDIVES | | | |
| Completed | | | |
| TF/MDV/04/001 US/MDV/04/154 RENEWABLE ENERGY-BASED ECONOMIC DEVELOPMENT: SPV/WIND/HYBRID-BASED RURAL COMMUNITY DEVELOPMENT CENTRES IN REMOTE ISLANDS IN THE MALDIVES | 05/01 | 228,654 | 210,875 |
| MALI | | | |
| Ongoing | | | |
| FB/MLI/08/001, A01 PROJET D'APPUI A LA VALORISATION DES PRODUITS AGROPASTORAUX DANS LES REGIONS SUD (SEGOU ET SIKASSO) ET NORD (KIDAL) DU MALI | 08/04 | 1,031,950 | 810,257 |
| UE/MLI/08/002 YA/MLI/08/003 APPUI A LA PERENNISATION DE TROIS CENTRES PILOTES DE VALORISATION DES PRODUITS AGRICOLES | 08/09 | 86,120 | 60,358 |
| XP/MLI/09/001 APPUI A LA VALORISATION DES PRODUITS AGROPASTORAUX ET AU DEVELOPPMENT DU SECTEUR PRIVE - SMALL HYDRO POWER STATION | 09/07 | 59,031 | 56,217 |
| MEXICO | | | |
| Ongoing | | | |
| FM/MEX/08/007 STRENGTHEN THE EFFECTIVE AND DEMOCRATIC WATER AND SANITATION IN MEXICO, IN SUPPORT OF THE ACCOMPLISHMENT OF THE MILLENNIUM OBJECTIVES | 08/12 | 351,596 | 311,328 |
| GF/MEX/09/001 INTEGRATED ASSESSMENT AND MANAGEMENT OF THE GULF OF MEXICO LARGE MARINE ECOSYSTEM | 09/01 | 4,502,500 | 1,397,276 |
| SF/MEX/06/001 ESTABLISHMENT OF A BAMBOO SKILLS DEVELOPMENT AND DEMONSTRATION CENTRE IN HUATUSCO-VERACRUZ, MEXICO | 08/06 | 899,007 | 501,566 |

| Project number Project title | Approval date | Budget | Delivery |
|--|--------------------------|---------------|-----------------|
| TF/MEX/08/002 NATIONAL PHASE-OUT OF MB - TERMINAL PROJECT | 08/11 | 994,018 | 953,204 |
| TF/MEX/08/005 TERMINAL PHASE-OUT OF METHYL BROMIDE IN MEXICO: STRUCTURES COMPONENT, PHASE I | 09/09 | 170,000 | 115,921 |
| US/MEX/08/006 SUPPORT TO THE TEXTILE AND APPAREL INDUSTRY IN PUEBLA AND TLAXCALA | 08/09 | 67,257 | 65,905 |
| Completed | | | |
| XP/MEX/08/003 UNIDO TECHNICAL COOPERATION ACTIVITIES IN THE AREAS OF PRIVATE SECTOR DEVELOPMENT, TRADE CAPACITY, CLEANER PRODUCTION, RESEARCH AND STATISTICS AND AGRO-INDUSTRY WITH THE ME, MOFA AND SEMARNAT IN MEXICO - PREPARATORY ASSISTANCE | 08/07 | 26,283 | 12,257 |
| MONGOLIA | | | |
| Ongoing | | | |
| GF/MON/09/001 CAPACITY BUILDING FOR ENVIRONMENTALLY SOUND PCBs MANAGEMENT AND DISPOSAL | 09/06 | 2,650,000 | 572,793 |
| MONTENEGRO | | | |
| Ongoing | | | |
| FB/MNE/10/001 JOINT UN PROGRAMME (UNDP, UNEP, FAO, UNESCO, UNIDO): IMPROVING LIVELIHOOD AND EMPLOYMENT OPPORTUNITIES IN THE NORTHERN REGION OF MONTENEGRO THROUGH THE PROMOTION OF GREEN JOBS, CLUSTER DEVELOPMENT AND INSTITUTIONAL CAPACITY BUILDING WITH A FOCUS ON THE TOURISM, WOOD PROCESSING AND AGRICULTURE INDUSTRIES – PREPARATORY ASSISTANCE | 10/07 | 46,728 | 46,607 |
| UE/MNE/09/001 ESTABLISHMENT AND OPERATION OF A NATIONAL CLEANER PRODUCTION PROGRAMME IN MONTENEGRO | 09/10 | 204,319 | 66,073 |
| MOROCCO | | | |
| Ongoing | | | |
| GF/MOR/09/002 ENVIRONMENTALLY SOUND MANAGEMENT AND DISPOSAL OF PCB-CONTAMINATED TRANSFORMERS IN MOROCCO | 09/09 | 2,437,600 | 98,022 |
| TF/MOR/08/006 PHASE-OUT OF METHYL BROMIDE USED AS A SOIL FUMIGANT IN THE PRODUCTION OF GREEN BEANS AND CUCURBITS | 09/03 | 310,000 | 185,898 |
| Completed | | | |
| GN/MOR/07/004 GESTION RATIONNELLE ET ELIMINATION DES PCB AU MAROC | 07/07 | 119,475 | 118,107 |

| Project number Project title | Approval date | Budget | Delivery |
|--|--------------------------|---------------|-----------------|
| TF/MOR/01/001 ELIMINATION DE L'UTILISATION DE BROMURE DE METHYLE DANS LA PRODUCTION DE FLEURS COUPEES ET DE BANANES | 01/07 | 637,046 | 637,046 |
| MOZAMBIQUE | | | |
| Ongoing | | | |
| EE/MOZ/08/001 UE/MOZ/08/002, 003 XP/MOZ/09/004 YA/MOZ/09/002 BUSINESS ENVIRONMENT SUPPORT AND TRADE FACILITATION (B.E.S.T.F) | 08/05 | 5,566,838 | 4,535,744 |
| FB/MOZ/08/004, 006, 007 FM/MOZ/08/005 ONE UN PROGRAMME FOR MOZAMBIQUE | 08/08 | 2,691,519 | 1,820,207 |
| UE/MOZ/10/002 MAINSTREAMING RESOURCE EFFICIENCY AND CLEANER PRODUCTION (RECP) IN MOZAMBIQUE'S ACCOMMODATION SECTOR AND ITS SUPPLY CHAIN | 10/05 | 216,106 | 69,940 |
| YA/MOZ/10/004 INDEPENDENT COUNTRY EVALUATION OF THE REPUBLIC OF MOZAMBIQUE | 10/06 | 41,514 | 42,569 |
| Completed | | | |
| YA/MOZ/09/001 EMPOWERMENT OF SUSTAINABLE ARTISANAL AND SMALL-SCALE GOLD MINING COMMUNITIES IN MOZAMBIQUE - PREPARATORY ASSISTANCE | 09/09 | 20,051 | 19,853 |
| MYANMAR | | | |
| Completed | | | |
| TF/MYA/09/002 QUICK MARKET ANALYSIS ON THE POTENTIAL FOR MICRO- AND SMALL BUSINESS DEVELOPMENT IN HANDICRAFT SECTOR IN MYANMAR (PREPARATORY ASSISTANCE) | 09/08 | 39,824 | 39,783 |
| NAMIBIA | | | |
| Ongoing | | | |
| TE/NAM/10/001 MARKET ACCESS AND TRADE FACILITATION SUPPORT FOR NAMIBIA, THROUGH STRENGTHENING INSTITUTIONAL AND NATIONAL CAPACITIES RELATED TO STANDARDS, METROLOGY, TESTING AND QUALITY (SMTQ) - PREPARATORY ASSISTANCE | 10/05 | 34,221 | 35,557 |
| US/NAM/07/001 YOUTH ENTREPRENEURSHIP DEVELOPMENT IN NAMIBIA - ENTREPRENEURSHIP CURRICULA IN SECONDARY SCHOOLS, VOCATIONAL EDUCATION AND TRAINING AND YOUTH CENTRES | 07/10 | 176,991 | 161,524 |
| NEPAL | | | |
| Ongoing | | | |
| EE/NEP/07/001 XP/NEP/08/001 EC-NEPAL WTO ASSISTANCE PROGRAMME | 07/12 | 903,682 | 594,877 |

| Project number Project title | Approval date | Budget | Delivery |
|---|--------------------------|---------------|-----------------|
| Completed | | | |
| GF/NEP/09/001 ENVIRONMENTALLY SOUND MANAGEMENT OF POPS PESTICIDES AND PCBS - PREPARATORY ASSISTANCE | 09/10 | 50,000 | 47,076 |
| NICARAGUA | | | |
| Ongoing | | | |
| DZ/NIC/09/003 RENOVATION AND PROMOTION OF PRODUCTIVE AREAS AFFECTED BY HURRICANE FELIX IN THE NORTH ATLANTIC AUTONOMOUS REGION BY FURTHERING THE ORGANIZATION OF LOCAL PRODUCERS AND THEIR INSERTION INTO THE NATIONAL MARKETPLACE | 09/09 | 401,354 | 389,548 |
| FM/NIC/08/002 LOCAL ENVIRONMENTAL MANAGEMENT FOR NATURAL RESOURCES MANAGEMENT AND PROVISION OF ENVIRONMENTAL SERVICES IN THE BOSAWAS BIOSPHERE | 08/12 | 326,269 | 315,919 |
| FM/NIC/09/001 REVITALIZACION CULTURAL Y DESARROLLO PRODUCTIVO CREATIVO EN LA COSTA CARIBE DE NICARAGUA | 09/06 | 525,500 | 415,199 |
| FM/NIC/09/002 DESARROLLO DE CAPACIDADES NACIONALES PARA MEJORAR LAS OPORTUNIDADES DE EMPLEO Y AUTOEMPLEO DE LAS PERSONAS JOVENES EN NICARAGUA | 09/08 | 238,468 | 45,416 |
| UE/NIC/05/001 (former US/NIC/05/001) STRENGTHENING AND DISSEMINATION OF CLUSTER DEVELOPMENT IN NICARAGUA | 05/03 | 1,795,217 | 1,788,495 |
| US/NIC/08/003 FORTALECIMIENTO DEL SISTEMA NACIONAL DE LA CALIDAD (COMPONENTE I DE PROEXPORTA) | 10/11 | 442,478 | 3,576 |
| Completed | | | |
| UE/NIC/06/001 PROMOTING "SUSTAINABLE INDUSTRIAL RESOURCE MANAGEMENT" IN SELECTED NATIONAL PRIORITY SECTORS OF NICARAGUA | 06/06 | 813,783 | 789,395 |
| PAKISTAN | | | |
| Ongoing | | | |
| FB/PAK/09/002, 010, 011, 012, 013 FB/PAK/10/004 ONE UN PROGRAMME FOR PAKISTAN | 10/03 | 2,150,053 | 798,777 |
| PANAMA | | | |
| Ongoing | | | |
| FM/PAN/09/001 RED DE OPORTUNIDADES EMPRESARIALES PARA FAMILIAS POBRES | 10/03 | 510,000 | 410,807 |

| Project number Project title | Approval date | Budget | Delivery |
|---|----------------------|---------------|-----------------|
| PARAGUAY | | | |
| Completed | | | |
| XP/PAR/08/001 INSTITUTIONAL SUPPORT AND CAPACITY BUILDING IN COMPETITIVENESS ANALYSIS IN THE STATE SECRETARIAT OF INDUSTRY, MINISTRY OF INDUSTRY AND TRADE - PHASE TWO | 08/06 | 95,741 | 87,752 |
| PERU | | | |
| Ongoing | | | |
| FB/PER/09/002 STRENGTHENING OF THE INSTITUTIONAL, REGULATORY AND TECHNICAL FRAMEWORK FOR CHEMICALS MANAGEMENT IN PERU. PROJECT "SAFE CHEMICALS" | 09/08 | 230,559 | 144,895 |
| FM/PER/09/003 INDUSTRIAS CREATIVAS INCLUSIVAS: UNA HERRAMIENTA INNOVADORA PARA EL ALIVIO DE LA POBREZA EN EL PERÚ | 10/01 | 105,000 | 41,055 |
| GF/PER/09/001 ENVIRONMENTALLY SOUND MANAGEMENT AND DISPOSAL OF PCBs IN PERU - PREPARATORY ASSISTANCE | 09/03 | 130,000 | 120,377 |
| GF/PER/10/001 ENVIRONMENTALLY SOUND MANAGEMENT AND DISPOSAL OF POLYCHLORINATED BIPHENYLS (PCBS) | 10/10 | 2,580,000 | 50,459 |
| SF/PER/10/002 UNIDO PARTICIPATION AT THE "FORUM FOR PRODUCTIVE DEVELOPMENT OF INDUSTRY AND MICRO AND SMALL ENTERPRISES", LIMA - PERU, 25 NOVEMBER 2010 | 10/10 | 17,636 | 0 |
| Completed | | | |
| US/PER/04/087 XP/PER/03/020 NATIONAL PROGRAMME ON ENHANCING THE PRODUCTIVITY, COMPETITIVENESS AND MARKET ACCESS OF THE TEXTILE GOODS BASED ON LLAMA FIBRES, CERAMICS AND POTTERY PRODUCTS, LEATHER AND PRECIOUS METALS FOR SUSTAINED GROWTH AND INCREASED EXPORT | 03/09 | 437,273 | 435,564 |
| PHILIPPINES | | | |
| Ongoing | | | |
| GF/PHI/07/001 GLOBAL PROGRAMME TO DEMONSTRATE THE VIABILITY AND REMOVAL OF BARRIERS THAT IMPEDE ADOPTION AND SUCCESSFUL IMPLEMENTATION OF AVAILABLE, NON-COMBUSTION TECHNOLOGIES FOR DESTROYING PERSISTENT ORGANIC POLLUTANTS (POPS) | 07/12 | 4,108,500 | 3,709,106 |
| GF/PHI/09/001 UE/PHI/09/003 INDUSTRIAL ENERGY EFFICIENCY - PREPARATORY ASSISTANCE | 09/02 | 196,971 | 168,524 |
| TE/PHI/06/001 PROMOTION AND TRANSFER OF MARINE CURRENT EXPLOITATION TECHNOLOGY IN THE PHILIPPINES (PILOT PLANT) | 06/12 | 381,779 | 24,659 |

| Project number Project title | Approval date | Budget | Delivery |
|--|--------------------------|---------------|-----------------|
| REPUBLIC OF MOLDOVA | | | |
| Ongoing | | | |
| GF/MOL/10/001 REDUCING GREENHOUSE GAS EMISSIONS THROUGH IMPROVED ENERGY EFFICIENCY IN THE INDUSTRIAL SECTOR IN MOLDOVA | 10/08 | 960,000 | 27,957 |
| UE/MOL/09/002 ESTABLISHMENT AND OPERATION OF A UNIDO CLEANER PRODUCTION PROGRAMME IN THE REPUBLIC OF MOLDOVA | 09/03 | 137,582 | 131,562 |
| Completed | | | |
| GF/MOL/09/001 REDUCING GREENHOUSE GAS EMISSIONS THROUGH IMPROVED ENERGY EFFICIENCY IN THE INDUSTRIAL SECTOR IN THE REPUBLIC OF MOLDOVA - PREPARATORY ASSISTANCE | 09/07 | 40,000 | 34,702 |
| XP/MOL/07/001 IDENTIFICATION OF ENERGY EFFICIENCY NEEDS IN THE REPUBLIC OF MOLDOVA | 07/04 | 74,727 | 74,727 |
| ROMANIA | | | |
| Ongoing | | | |
| GF/ROM/05/004 GF/ROM/07/001 DISPOSAL OF PCB WASTES IN ROMANIA | 05/05 | 997,953 | 992,735 |
| UE/ROM/06/006 PROGRAMME FOR THE SUSTAINABLE DEVELOPMENT OF ENTERPRISES IN ROMANIA WITH FOCUS ON ENHANCING THE LOCAL EXPERTISE IN CP, EST AND CSR METHODOLOGIES | 06/12 | 827,978 | 811,744 |
| RUSSIAN FEDERATION | | | |
| Ongoing | | | |
| GF/RUS/08/004 GF/RUS/10/004 XP/RUS/08/003 MARKET TRANSFORMATION PROGRAMME ON ENERGY EFFICIENCY IN GHG-INTENSIVE INDUSTRIES IN THE RUSSIAN FEDERATION | 08/09 | 8,409,098 | 430,395 |
| GF/RUS/10/001 PHASE-OUT OF HCFCS AND PROMOTION OF HFC-FREE ENERGY EFFICIENT REFRIGERATION AND AIR-CONDITIONING SYSTEMS IN THE RUSSIAN FEDERATION THROUGH TECHNOLOGY TRANSFER - PREPARATORY ASSISTANCE | 10/01 | 180,000 | 184,257 |
| SF/RUS/06/001 ENHANCING INDUSTRIAL PERFORMANCE AND COMPETITIVENESS IN THE GLOBAL MARKET | 07/04 | 545,349 | 273,301 |
| UE/RUS/08/002 FACILITATING INTERNATIONAL MARKET ACCESS FOR MANUFACTURING SUPPLIERS IN THE AUTOMOTIVE COMPONENT INDUSTRY IN SAMARA REGION OF THE RUSSIAN FEDERATION | 08/09 | 828,521 | 763,766 |
| US/RUS/09/001 BAT/BEP CENTER FOR ENVIRONMENTALLY SAFE DISPOSAL OF POTENTIALLY HAZARDOUS CONSUMER PRODUCTS AND INDUSTRIAL WASTES - PREPARATORY ASSISTANCE | 09/11 | 70,000 | 66,836 |

| Project number Project title | Approval date | Budget | Delivery |
|--|--------------------------|---------------|-----------------|
| US/RUS/10/002 BAT/BEP CENTER FOR ENVIRONMENTALLY SAFE DISPOSAL OF POTENTIALLY HAZARDOUS CONSUMER PRODUCTS AND INDUSTRIAL WASTES | 10/06 | 778,760 | 459,817 |
| US/RUS/10/003 IDENTIFICATION, EVALUATION AND PRIORITIZATION OF POLLUTION "HOT-SPOTS" IN THE BASINS OF TRANS-BORDER RESERVOIRS AND TRANSFER OF ENVIRONMENTALLY SOUND TECHNOLOGIES | 10/06 | 1,000,000 | 444,020 |
| XP/RUS/06/004 DEVELOPMENT OF TRADE-RELATED LABORATORY INFRASTRUCTURE IN PRIMORSKY KRAI, RUSSIAN FEDERATION (PREPARATORY ASSISTANCE) | 06/11 | 58,383 | 43,055 |
| Completed | | | |
| SF/RUS/07/002, A02 SUPPORT TO COMPETITIVE AND INNOVATIVE INDUSTRIAL DEVELOPMENT | 08/04 | 461,004 | 461,004 |
| SF/RUS/08/001 IDENTIFICATION, ASSESSMENT AND DEVELOPMENT OF "ATLAS" AND THE DATABASE OF WATER RELATED BEST AVAILABLE TECHNOLOGIES | 08/09 | 49,443 | 49,518 |
| US/RUS/09/002 IDENTIFICATION, EVALUATION AND PRIORITIZATION OF POLLUTION "HOT-SPOTS" IN THE BASINS OF TRANSBORDER RESERVOIRS AND TRANSFER OF ENVIRONMENTALLY SOUND TECHNOLOGIES - PREPARATORY ASSISTANCE | 10/02 | 33,500 | 30,218 |
| RWANDA | | | |
| Ongoing | | | |
| FB/RWA/08/A01-J01 US/RWA/08/002, 003 ONE UN PROGRAMME FOR RWANDA | 08/07 | 1,843,969 | 1,494,403 |
| GF/RWA/03/005 ENABLING ACTIVITIES TO FACILITATE EARLY ACTION ON THE IMPLEMENTATION OF THE STOCKHOLM CONVENTION ON PERSISTENT ORGANIC POLLUTANTS (POPS) IN RWANDA | 03/03 | 371,000 | 365,888 |
| SF/RWA/06/001 XP/RWA/06/003 YA/RWA/06/002 RURAL ENERGY DEVELOPMENT: MINI HYDRO DEMONSTRATION PROJECTS - LEARNING BY DOING PROMOTING AFFORDABLE APPROACH TO RURAL ENERGY | 06/04 | 1,436,956 | 1,323,436 |
| Completed | | | |
| DP/RWA/06/008 XP/RWA/06/005 XP/RWA/09/001 YA/RWA/07/005 PROMOTION OF OPPORTUNITIES FOR PRIVATE SECTOR ENTERPRISE EXPANSION, DEVELOPMENT AND SHARED-GROWTH (PROPSEEDS) | 06/09 | 409,382 | 314,398 |

| Project number Project title | Approval date | Budget | Delivery |
|--|--------------------------|---------------|-----------------|
| SENEGAL | | | |
| Ongoing | | | |
| FM/SEN/08/003 PROMOUVOIR LES INITIATIVES ET LES INDUSTRIES CULTURELLES AU SENEGAL, DANS LES REGIONS DU PAYS BASSARI ET DU SINE SALOUM | 08/10 | 681,568 | 502,859 |
| FM/SEN/09/001 VALUATION OF FOREST ECO SYSTEMS IN SENEGAL | 09/08 | 122,264 | 98,157 |
| TF/SEN/07/007 TERMINAL PHASE-OUT MANAGEMENT PLAN FOR CFCS (FIRST TRANCHE) | 08/02 | 355,000 | 183,821 |
| SERBIA | | | |
| Ongoing | | | |
| TF/SRB/08/002 TERMINAL CTC PHASE-OUT PROJECT | 09/03 | 49,324 | 49,175 |
| UE/SRB/10/004 SUPPORTING SMALL AND MEDIUM-SIZED MANUFACTURERS IN THE AUTOMOTIVE COMPONENT INDUSTRY IN SERBIA PHASE II: DEEPENING AND WIDENING THE SERVICES ON CLUSTER DEVELOPMENT AND CONTINUOUS IMPROVEMENT TOWARDS ENHANCED COLLECTIVE EFFICIENCY | 10/11 | 279,518 | 0 |
| US/SRB/10/010 BIOMASS AND GEOTHERMAL CAPACITY AND BARRIERS ASSESSMENT IN SERBIA | 10/12 | 89,381 | 65,201 |
| UE/YUG/06/007, 008 ESTABLISHMENT AND OPERATION OF A NATIONAL CLEANER PRODUCTION CENTRE IN SERBIA | 06/12 | 1,062,557 | 840,064 |
| Completed | | | |
| UE/YUG/06/002 FACILITATING INTERNATIONAL MARKET ACCESS FOR MANUFACTURING SUPPLIERS IN THE AUTOMOTIVE COMPONENT INDUSTRY IN SERBIA | 07/01 | 494,577 | 486,263 |
| SIERRA LEONE | | | |
| Ongoing | | | |
| FB/SIL/10/003, 004 TE/SIL/10/005 STRENGTHENING THE AGRO-INDUSTRIAL GROWTH CENTRES FOR INCOME GENERATION AND YOUTH EMPLOYMENT | 10/09 | 445,607 | 331,947 |
| GF/SIL/09/003 YA/SIL/09/002 YA/SIL/10/001 PROMOTING MINI GRIDS BASED ON SMALL HYDRO POWER FOR PRODUCTIVE USES IN SIERRA LEONE - PREPARATORY ASSISTANCE | 09/07 | 123,319 | 88,521 |
| US/SIL/10/002 TECHNICAL CAPACITY BUILDING IN FISHING AND SEAFOOD PROCESSING TECHNOLOGY IN SIERRA LEONE | 10/06 | 800,000 | 236,683 |

| Project number Project title | Approval date | Budget | Delivery |
|---|--------------------------|---------------|-----------------|
| Completed | | | |
| US/SIL/09/004 TECHNICAL CAPACITY BUILDING IN FISHING AND SEAFOOD PROCESSING TECHNOLOGY IN SIERRA LEONE - PREPARATORY ASSISTANCE | 09/12 | 85,000 | 71,567 |
| SOUTH AFRICA | | | |
| Ongoing | | | |
| SE/SAF/09/001 UE/SAF/09/002 INDUSTRIAL ENERGY EFFICIENCY IMPROVEMENT IN SOUTH AFRICA | 09/12 | 1,315,775 | 923,268 |
| SE/SAF/09/003, A03, B03 XP/SAF/09/004 AUTOMOTIVE COMPONENT SUPPLIER DEVELOPMENT PROGRAM | 09/06 | 669,094 | 613,571 |
| SUDAN | | | |
| Ongoing | | | |
| FB/SUD/09/003 DEVELOPMENT OF A SUSTAINABLE INTEGRATED NATIONAL PROGRAMME FOR SOUND MANAGEMENT OF CHEMICALS | 09/05 | 133,400 | 132,846 |
| FM/SUD/08/007 CREATING OPPORTUNITIES FOR YOUTH EMPLOYMENT IN SUDAN | 08/07 | 502,010 | 290,669 |
| TF/SUD/09/002 RECOVERY OF COASTAL LIVELIHOODS IN THE RED SEA STATE OF SUDAN THROUGH THE MODERNIZATION OF ARTISANAL FISHERIES AND CREATION OF NEW MARKET OPPORTUNITIES | 09/04 | 2,811,888 | 1,568,807 |
| YA/SUD/10/001 INTEGRATION AND PROGRESS THROUGH PROTECTION AND EMPOWERMENT OF DISPLACED GROUPS IN SOUTHERN SUDAN - PREPARATORY ASSISTANCE | 10/08 | 9,895 | 8,232 |
| SWAZILAND | | | |
| Ongoing | | | |
| GF/SWA/08/001 ENABLING ACTIVITIES FOR THE DEVELOPMENT OF A NATIONAL IMPLEMENTATION PLAN AS A FIRST STEP TO IMPLEMENT THE STOCKHOLM CONVENTION ON PERSISTENT ORGANIC POLLUTANTS IN SWAZILAND | 08/04 | 356,000 | 331,827 |
| SYRIAN ARAB REPUBLIC | | | |
| Ongoing | | | |
| DG/SYR/10/002 XP/SYR/10/003 FORMULATION OF THE AL-GHAB DEVELOPMENT PROGRAMME (AGRO-INDUSTRIES PILLAR) | 10/08 | 175,000 | 57,687 |
| THAILAND | | | |
| Ongoing | | | |
| GF/THA/09/001 UE/THA/09/003 INDUSTRIAL ENERGY EFFICIENCY - PROJECT PREPARATION | 09/04 | 200,280 | 187,934 |

| Project number Project title | Approval date | Budget | Delivery |
|---|----------------------|---------------|-----------------|
| GF/THA/10/004 XP/THA/10/003 PROMOTING SMALL BIOMASS POWER PLANTS IN RURAL THAILAND FOR SUSTAINABLE RENEWABLE ENERGY MANAGEMENT AND COMMUNITY INVOLVEMENT - PREPARATORY ASSISTANCE | 10/04 | 50,000 | 37,650 |
| GF/THA/10/006 XP/THA/10/005 OVERCOMING POLICY, MARKET AND TECHNOLOGICAL BARRIERS TO SUPPORT TECHNOLOGICAL INNOVATION AND SOUTH-SOUTH TECHNOLOGY TRANSFER: THE PILOT CASE OF ETHANOL PRODUCTION FROM CASSAVA - PREPARATORY ASSISTANCE | 10/04 | 157,053 | 80,641 |
| TF/THA/09/004 UN JOINT PROGRAMME ON INTEGRATED HIGHLAND LIVELIHOOD DEVELOPMENT IN MAE HONG SON | 09/11 | 173,000 | 12,677 |
| Completed | | | |
| EE/THA/08/002 UPGRADING THE TECHNICAL AND PERSONNEL CAPACITY OF THE TARGET THAI CHEMICAL-TESTING LABORATORIES | 08/09 | 211,929 | 195,653 |
| EE/THA/08/003 TE/THA/10/001, 002 TRADE CAPACITY BUILDING IN THAILAND THROUGH STRENGTHENING THE CAPACITIES OF TESTING LABORATORIES FOR FOOD AND AGRICULTURAL PRODUCTS | 09/06 | 221,734 | 166,419 |
| XP/THA/08/001 TRADE CAPACITY BUILDING IN THAILAND THROUGH UPGRADING CHEMICAL TESTING LABORATORIES TO MEET REACH REQUIREMENTS OF EU | 08/05 | 247,684 | 236,002 |
| THE FORMER YUGOSLAV REPUBLIC OF MACEDONIA | | | |
| Ongoing | | | |
| GF/MCD/08/002 PHASING-OUT AND ELIMINATION OF PCBS AND PCB-CONTAINING EQUIPMENT | 08/09 | 957,000 | 195,974 |
| UE/MCD/10/002 LOW CARBON PRODUCTION IN THE AGRO-INDUSTRY IN THE FORMER YUGOSLAV REPUBLIC OF MACEDONIA | 10/06 | 270,133 | 113,197 |
| Completed | | | |
| UE/MCD/05/002 (former US/MCD/05/002) ESTABLISHMENT AND OPERATION OF A NATIONAL CLEANER PRODUCTION CENTRE IN THE FORMER YUGOSLAV REPUBLIC OF MACEDONIA | 05/07 | 307,322 | 303,021 |
| TIMOR-LESTE | | | |
| Ongoing | | | |
| US/TIM/10/001 XP/TIM/10/002 TIMOR-LESTE BAMBOO SKILLS DEVELOPMENT AND DEMONSTRATION CENTRE | 10/11 | 236,991 | 4,131 |
| TF/TMP/04/001 US/TMP/04/083 ENTREPRENEURSHIP DEVELOPMENT IN TIMOR-LESTE | 04/08 | 619,147 | 619,960 |
| US/TMP/08/003 XP/TMP/08/001 ESTABLISHMENT OF A BAMBOO SKILLS DEVELOPMENT AND DEMONSTRATION CENTRE IN TIMOR-LESTE (PHASE II) | 08/06 | 190,478 | 186,005 |

| Project number Project title | Approval date | Budget | Delivery |
|--|----------------------|---------------|-----------------|
| Completed | | | |
| XP/TMP/08/002 ENTREPRENEURSHIP DEVELOPMENT (PHASE 2) | 08/08 | 42,311 | 42,269 |
| XP/TMP/09/001 ASSISTANCE TO SUPPORT INDUSTRIAL DEVELOPMENT POLICY - “CREATING PRECONDITIONS AND STRENGTHENING THE POLICY AND INSTITUTIONAL DIRECTION” | 09/04 | 51,999 | 50,411 |
| TRINIDAD AND TOBAGO | | | |
| Ongoing | | | |
| SF/TRI/09/001 DESIGN AND IMPLEMENTATION OF A COMPUTER REFURBISHMENT CENTRE IN THE REPUBLIC OF TRINIDAD AND TOBAGO | 09/08 | 112,750 | 51,545 |
| TURKEY | | | |
| Ongoing | | | |
| FM/TUR/08/001 ENHANCING THE CAPACITY OF TURKEY TO ADAPT TO CLIMATE CHANGE | 08/06 | 640,000 | 545,086 |
| FM/TUR/10/001, A01 HARNESSING SUSTAINABLE LINKAGES FOR SMES IN TURKEY’S TEXTILE SECTOR | 10/01 | 288,500 | 110,062 |
| GF/TUR/08/004 XP/TUR/08/002 IMPROVING ENERGY EFFICIENCY IN INDUSTRY - PREPARATORY ASSISTANCE | 08/07 | 66,046 | 56,322 |
| GF/TUR/10/002 IMPROVING ENERGY EFFICIENCY IN INDUSTRY IN TURKEY | 10/11 | 2,693,002 | 0 |
| UGANDA | | | |
| Ongoing | | | |
| TF/UGA/09/002 INVESTMENT PROMOTION TECHNICAL ASSISTANCE PROGRAMME (ITAP) FOR UGANDA | 10/07 | 261,043 | 77,880 |
| UE/UGA/10/003 LOW-CARBON PRODUCTION IN THE AGRO-INDUSTRY IN UGANDA | 10/08 | 231,967 | 147,315 |
| US/UGA/10/001 ESTABLISHMENT OF A PILOT RENEWABLE ENERGY POWERED BUSINESS INFORMATION CENTRE (REBIC) IN NORTHERN UGANDA | 10/04 | 265,487 | 9,300 |
| Completed | | | |
| YA/UGA/09/001 RURAL ECONOMIC AND SOCIAL TRANSFORMATION THROUGH SUSTAINABLE DECENTRALIZED RENEWABLE ENERGY SYSTEMS - PREPARATORY ASSISTANCE | 09/01 | 14,610 | 13,383 |

| Project number Project title | Approval date | Budget | Delivery |
|--|--------------------------|---------------|-----------------|
| UKRAINE | | | |
| Ongoing | | | |
| GF/UKR/09/002 XP/UKR/09/001 IMPROVING ENERGY EFFICIENCY AND PROMOTING RENEWABLE ENERGY IN THE AGRO-FOOD AND OTHER SMALL AND MEDIUM ENTERPRISES (SMES) IN UKRAINE - PREPARATORY ASSISTANCE | 09/07 | 178,421 | 136,422 |
| UE/UKR/06/001 ESTABLISHMENT AND OPERATION OF A NATIONAL CLEANER PRODUCTION PROGRAMME IN UKRAINE | 07/01 | 377,878 | 362,575 |
| UE/UKR/08/002 ECOLOGICAL CONDITION OF THE BASIN OF THE WESTERN BUH RIVER: CAUSE-AND-EFFECT ANALYSIS AND TRANSBOUNDARY INFLUENCE | 08/04 | 247,626 | 245,840 |
| UE/UKR/09/004 NATIONAL NETWORK FOR THE IMPLEMENTATION OF RESOURCE EFFICIENT AND CLEANER PRODUCTION (RECP) IN UKRAINE - PREPARATORY ASSISTANCE | 09/11 | 49,833 | 45,510 |
| US/UKR/08/003 UPGRADING FOOD SAFETY STANDARDS IN UKRAINE | 08/11 | 132,743 | 115,680 |
| US/UKR/09/003 ESTABLISHMENT OF A TECHNOLOGY FORESIGHT CENTRE IN UKRAINE - PREPARATORY PHASE | 10/12 | 17,699 | 0 |
| URUGUAY | | | |
| Ongoing | | | |
| FB/URU/08/002, A02-D02 FB/URU/08/003, A03-D03 ONE UN PROGRAMME FOR URUGUAY | 08/08 | 1,171,500 | 1,168,474 |
| FM/URU/08/004 STRENGTHENING CULTURAL INDUSTRIES AND IMPROVING ACCESS TO THE CULTURAL GOODS AND SERVICES OF URUGUAY | 08/12 | 939,861 | 661,700 |
| XP/URU/10/003 MODULAR AGRO-INDUSTRIAL CENTRE OF EXCELLENCE (MAICE) - PREPARATORY ASSISTANCE | 10/11 | 30,606 | 0 |
| VENEZUELA (BOLIVARIAN REPUBLIC OF) | | | |
| Ongoing | | | |
| XP/VEN/07/001 PROGRAMMING MISSION FOR IP VENEZUELA (BOLIVARIAN REPUBLIC OF) | 07/03 | 28,044 | 21,514 |
| ZAMBIA | | | |
| Ongoing | | | |
| GP/ZAM/06/001 SF/ZAM/10/001 YA/ZAM/10/002 RENEWABLE ENERGY-BASED ELECTRICITY GENERATION FOR ISOLATED MINI-GRIDS IN ZAMBIA | 06/05 | 4,138,889 | 4,027,390 |
| TE/ZAM/09/001 JOINT UNIDO-WTO TRADE CAPACITY BUILDING PROGRAMME FRAMEWORK FOR ZAMBIA | 09/04 | 1,001,326 | 769,758 |

| Project number Project title | Approval date | Budget | Delivery |
|---|--------------------------|---------------|-----------------|
| XP/ZAM/07/001 RENEWABLE ENERGY POWERED RURAL PILOT DEMONSTRATION TELECENTRE | 07/11 | 86,167 | 84,275 |
| AFRICA REGION | | | |
| Ongoing | | | |
| DU/RAF/03/004, A04, B04 DU/RAF/09/001, A01 CONTRIBUTION TO REGIONAL POLICIES FOR PRIVATE SECTORS DEVELOPMENT IN AFRICA ROLE OF ASIA AFRICA CHAMBER OF COMMERCE (AACC) | 03/06 | 375,153 | 365,657 |
| EE/RAF/07/017, A17 APPUI A LA COMPETITIVITE ET A L'HARMONISATION DES MESURES OTC ET SPS | 07/08 | 13,949,606 | 11,936,296 |
| EE/RAF/08/043 SURVEY OF ENTERPRISES IN SELECTED ACP REGIONS | 09/01 | 3,334,490 | 2,691,919 |
| EG/RAF/04/001 GP/RAF/04/004 COMBATING LIVING RESOURCE DEPLETION AND COASTAL AREA DEGRADATION IN THE GUINEA CURRENT LARGE MARINE ECOSYSTEM THROUGH ECOSYSTEM-BASED REGIONAL ACTIONS | 04/10 | 19,775,900 | 18,415,853 |
| FB/RAF/08/032 FB/RAF/09/033 FB/RAF/10/007 TF/RAF/09/024 XP/RAF/09/004 YA/RAF/08/033, A33 AFRICA AND THE GLOBAL INDUSTRY ECONOMY: STRATEGIES FOR PROSPERITY | 08/12 | 1,095,301 | 1,069,470 |
| FC/RAF/09/032 YA/RAF/10/004 IMPROVING THE INCOME GENERATING POTENTIAL OF THE OIL PALM IN WEST AND CENTRAL AFRICA REGION (CAMEROON AND NIGERIA) | 10/01 | 416,954 | 311,310 |
| GF/RAF/05/001 GF/RAF/07/024 TF/RAF/09/008 YA/RAF/09/005 REGIONAL PROJECT TO DEVELOP APPROPRIATE STRATEGIES FOR IDENTIFYING SITES CONTAMINATED BY CHEMICALS LISTED IN ANNEXES A, B, AND/OR C OF THE STOCKHOLM CONVENTION – GHANA AND NIGERIA | 05/07 | 3,721,338 | 2,389,923 |
| GF/RAF/09/027 CAPACITY STRENGTHENING AND TECHNICAL ASSISTANCE FOR THE IMPLEMENTATION OF NATIONAL IMPLEMENTATION PLANS (NIPS) FOR THE STOCKHOLM CONVENTION ON POPS IN LEAST DEVELOPED COUNTRIES (LDCS) - PREPARATORY ASSISTANCE | 09/11 | 200,000 | 197,941 |
| GP/RAF/08/004 XP/RAF/09/009 YA/RAF/09/002 YA/RAF/10/003 DEMONSTRATING AND CAPTURING BEST PRACTICES AND TECHNOLOGIES FOR THE REDUCTION OF LAND-SOURCED IMPACTS RESULTING FROM COASTAL TOURISM | 08/01 | 2,521,802 | 1,581,045 |
| TE/RAF/05/020 (former TF/RAF/05/020) PREPARATORY ASSISTANCE FOR THE IMPLEMENTATION OF THE NEW ISO STANDARD ON FOOD SAFETY MANAGEMENT SYSTEMS (ISO 22000) IN KENYA, UGANDA AND THE UNITED REPUBLIC OF TANZANIA | 05/12 | 152,334 | 145,546 |
| TE/RAF/06/014, A14 TF/RAF/06/014, A14 TRADE CAPACITY-BUILDING IN AGRO-INDUSTRY PRODUCTS FOR THE ESTABLISHMENT AND PROOF OF COMPLIANCE WITH INTERNATIONAL MARKET REQUIREMENTS | 06/11 | 3,835,336 | 2,894,877 |

| Project number Project title | Approval date | Budget | Delivery |
|---|---------------|------------|------------|
| TE/RAF/07/001, A01-D01 XP/RAF/06/023 YA/RAF/07/036 YA/RAF/09/012 YA/RAF/10/009 RESTRUCTURING AND UPGRADING OF INDUSTRIES IN UEMOA COUNTRIES | 06/12 | 14,646,412 | 13,343,619 |
| TE/RAF/08/008 UE/RAF/07/026, A26 XP/RAF/08/010 YA/RAF/08/011 UPGRADING AGRO FOOD VALUE CHAINS AND OPENING OF MARKET CHANNELS FOR WEST AFRICAN COMMUNITIES. PHASE I: BURKINA FASO | 07/12 | 1,762,256 | 1,709,141 |
| TE/RAF/08/013 INFRASTRUCTURE SUPPLIER BENCHMARKING PROGRAMME FOR SOUTH AFRICA | 08/02 | 1,372,660 | 1,320,537 |
| TE/RAF/08/024 REGIONAL SUPPLIER BENCHMARKING PROGRAMME - ESTABLISHMENT OF SUBCONTRACTING AND PARTNERSHIP EXCHANGE (SPX) CENTRES IN FIVE COUNTRIES IN SOUTHERN AFRICA | 08/11 | 764,731 | 359,520 |
| TE/RAF/08/028 TF/RAF/06/016 STRATEGIC DEMONSTRATION PROJECT FOR ACCELERATED CONVERSION OF CFC CHILLERS IN FIVE AFRICAN COUNTRIES (CAMEROON, EGYPT, NAMIBIA, NIGERIA AND SUDAN), AFROC | 06/10 | 885,674 | 502,418 |
| TE/RAF/09/017 STRATEGIC PROJECT FOR ACCELERATED CONVERSION OF CFC CHILLERS IN SIX AFRICAN COUNTRIES, AFROC | 10/05 | 268,385 | 100,185 |
| TE/RAF/09/022 YA/RAF/09/023 REDUCING MERCURY RISKS FROM ARTISANAL AND SMALL SCALE GOLD MINING IN FRANCOPHONE WEST AFRICA | 09/10 | 82,389 | 76,938 |
| TE/RAF/09/030 YA/RAF/10/001 INSTITUTIONAL STRENGTHENING OF THE INTRA-AFRICA METROLOGY SYSTEM (AFRIMETS) | 10/01 | 663,174 | 270,963 |
| TE/RAF/10/010, A10 SUBCONTRACTING AND PARTNERSHIP EXCHANGE PROGRAMME (PROGRAMME FOR SUPPLIER PROFILING, BENCHMARKING AND BUYER MATCH-MAKING) | 10/10 | 1,001,244 | 532,114 |
| TF/RAF/08/025, A25-D25 UE/RAF/10/020 YA/RAF/10/011 MULTI-STAKEHOLDER PROGRAMME FOR PRODUCTIVE AND DECENT WORK FOR YOUTH IN MRU COUNTRIES | 08/09 | 4,964,259 | 4,598,021 |
| TF/RAF/09/020 DEVELOPMENT AND APPLICATION OF A NEW TECHNICAL ASSISTANCE PRODUCT "ONE VILLAGE-INDUSTRIAL CLUSTERS" AS A VEHICLE FOR ECONOMIC GROWTH AND POVERTY REDUCTION | 10/03 | 250,000 | 114,908 |
| TF/RAF/10/018 UE/RAF/08/021 AFRICAN INVESTOR SURVEY AND SPX ESTABLISHMENT IN CÔTE D'IVOIRE, GHANA, NIGERIA, SENEGAL | 08/06 | 533,995 | 191,500 |
| UE/RAF/07/027 UF/RAF/09/011 XP/RAF/07/030 YA/RAF/08/001 REGIONAL PROGRAMME FOR INVESTMENT PROMOTION, FACILITATION AND GOVERNANCE ENHANCEMENT IN AFRICA - COMPONENT I.1: ESTABLISHMENT OF AN AFRICAN INVESTMENT MONITORING NETWORK; DESIGN AND TEST OF SURVEY METHODOLOGY | 07/12 | 918,300 | 886,359 |

| Project number Project title | Approval date | Budget | Delivery |
|---|---------------|---------|----------|
| UE/RAF/09/028 PREPARATORY AND FIRST OPERATIONAL PHASE OF SECRETARIAT OF THE ECOWAS REGIONAL CENTRE FOR RENEWABLE ENERGY AND ENERGY EFFICIENCY (ERC) | 10/01 | 524,727 | 358,172 |
| US/RAF/07/029 SPX KENYA AND THE UNITED REPUBLIC OF TANZANIA -- ASSISTANCE IN ESTABLISHING AN INDUSTRIAL SUBCONTRACTING AND PARTNERSHIP EXCHANGE (SPX) IN KENYA AND THE UNITED REPUBLIC OF TANZANIA | 07/12 | 307,893 | 150,250 |
| US/RAF/09/003 PREPARATORY ASSISTANCE FOR A FORMULATION OF A REGIONAL PROGRAMME FOR THE ESTABLISHMENT OF A REGIONAL CENTRE FOR REPAIR AND MAINTENANCE OF ANALYTICAL TESTING INSTRUMENTS | 09/02 | 44,248 | 28,491 |
| XP/RAF/07/023 YA/RAF/07/022 INTERNATIONAL CONFERENCE - SCALING UP RENEWABLE ENERGY FOR ENERGY ACCESS IN AFRICA: DAKAR, SENEGAL, FEBRUARY 2008 - PREPARATORY ASSISTANCE | 07/11 | 212,761 | 205,105 |
| XP/RAF/08/005 BENCHMARKING 11 SUB-SAHARAN COTTON PRODUCING COUNTRIES AS A POSSIBLE LOCATION FOR THE SETTING-UP OF A COTTON YARN SPINNING PLANT | 08/02 | 183,686 | 169,891 |
| XP/RAF/08/030 YA/RAF/08/029 AGRI-ENTERPRISE DEVELOPMENT FOR STIMULATING RURAL ECONOMIES IN AFRICA | 08/11 | 202,627 | 173,240 |
| XP/RAF/09/007, A07 YA/RAF/09/006, A06 TRADE CAPACITY-BUILDING IN AGRO-INDUSTRY PRODUCTS FOR THE ESTABLISHMENT AND PROOF OF COMPLIANCE WITH INTERNATIONAL MARKET REQUIREMENTS | 09/02 | 362,936 | 361,084 |
| XP/RAF/10/008 PROGRAMME DE RESTRUCTURATION ET DE MISE A NIVEAU DE L'INDUSTRIE DES PAYS DE L'UEMOA, PHASE DE DEPLOIEMENT - PREPARATORY ASSISTANCE | 10/04 | 21,534 | 20,271 |
| XP/RAF/10/016 YA/RAF/10/002 PREPARATORY AND FIRST OPERATIONAL PHASE OF SECRETARIAT OF THE ECOWAS REGIONAL CENTRE FOR RENEWABLE ENERGY AND ENERGY EFFICIENCY (ECREEE) | 10/03 | 330,378 | 127,839 |
| YA/RAF/09/014 YA/RAF/10/015 PROJECT TO SUPPORT THE EXECUTION OF THE IMPLEMENTATION STRATEGY OF THE AFRICAN UNION ACTION PLAN FOR ACCELERATED INDUSTRIAL DEVELOPMENT OF AFRICA | 09/07 | 296,376 | 158,934 |
| YA/RAF/10/006 HIGH-LEVEL CONFERENCE ON DEVELOPMENT OF AGRIBUSINESS AND AGRO-INDUSTRIES IN AFRICA (HLDC-3A), ABUJA, 8-10 MARCH 2010 | 10/02 | 163,233 | 127,611 |
| YA/RAF/10/012 ENTERPRISE DEVELOPMENT AND INVESTMENT PROMOTION (EDIP) PROGRAMME FOR UEMOA COUNTRIES - PREPARATORY PHASE | 10/07 | 17,409 | 4,954 |
| YA/RAF/10/013 ENHANCING THE COORDINATION AND SUPPORT OF UNIDO INVOLVEMENT IN DAO AND CCA/UNDAF PROCESSES | 10/08 | 84,535 | 28,298 |

| Project number Project title | Approval date | Budget | Delivery |
|---|----------------------|---------------|-----------------|
| YA/RAF/10/014 SUPPORT FOR THE ORGANIZATION OF CAMI 19 AND THE AFRICA INDUSTRIALIZATION DAY 2010 (AID COMPONENT) | 10/08 | 115,990 | 107,677 |
| YA/RAF/10/017 AGRI-ENTERPRISE DEVELOPMENT PROGRAMME FOR AFRICA - PREPARATORY ASSISTANCE | 10/09 | 46,347 | 7,370 |
| YA/RAF/10/019 PROGRAMMATIC SUPPORT FUNDS (PSF) FOR UNIDO FIELD UNITS | 10/11 | 104,167 | 0 |
| YA/RAF/10/021 UPGRADING AGRO FOOD VALUE CHAINS AND OPENING OF MARKET CHANNELS FOR WEST AFRICAN COMMUNITIES. PHASE I: BURKINA FASO | 10/12 | 99,400 | 38,426 |
| Completed | | | |
| DU/RAF/02/014 TICAD PREPARATORY MEETING | 05/07 | 198,000 | 197,183 |
| FC/RAF/05/010 XP/RAF/06/003 YA/RAF/07/034 EASTERN AFRICA BAMBOO PROJECT | 05/09 | 1,504,363 | 1,489,531 |
| TE/RAF/04/002 (former TF/RAF/04/002) PROGRAMME D'ACTION EN FAVEUR DE LA COOPERATION INDUSTRIELLE ENTRE ENTREPRISES FRANCAISES ET ENTREPRISES DE PAYS EN DEVELOPPEMENT AFRICAINS | 05/04 | 292,097 | 288,524 |
| UE/RAF/08/006 YA/RAF/08/007 INTERNATIONAL CONFERENCE ON RENEWABLE ENERGY IN AFRICA - SCALING UP RENEWABLE ENERGY FOR ENERGY ACCESS, DAKAR, SENEGAL, 16-18 APRIL 2008 | 08/02 | 484,741 | 484,351 |
| US/RAF/09/018 PREPARATORY ASSISTANCE TO DEVELOP WED/YED PROGRAMMES IN KENYA AND ZIMBABWE | 09/09 | 21,000 | 20,378 |
| XP/RAF/09/026 AFRICAN ENTREPRENEUR TRAINING PROGRAMME IN RENEWABLE ENERGY | 09/11 | 75,036 | 62,075 |
| YA/RAF/08/009 PROGRAMMES DE RENFORCEMENT DES CAPACITES COMMERCIALES POUR L'INTEGRATION REGIONALE DE MADAGASCAR ET MAURICE: ASSISTANCE PREPARATOIRE POUR LE DEVELOPPEMENT DES PROGRAMMES NATIONAUX DE MISE A NIVEAU DE LA NORMALISATION ET QUALITE EN VUE DE RENFORCER L'INTEGRATION DES DEUX PAYS DANS LA SADC, COMESA, COI ET DE FACILITER LA REALISATION DE L'ACCORD DE PARTENARIAT ECONOMIQUE (APE) AVEC L'UNION EUROPEENNE | 08/03 | 83,915 | 83,868 |
| YA/RAF/08/015 STRENGTHENING OF CAPACITIES OF PRIVATE SECTOR AGENCIES AND NGOS IN SELECTED AFRICAN COUNTRIES THROUGH REGIONAL NETWORKING AND ECDC/TCDC SUPPORTING WOMEN AND YOUTH ENTREPRENEURSHIP (WED/YED) | 08/04 | 76,550 | 76,540 |
| YA/RAF/08/019 SUPPORT FOR THE ORGANIZATION OF CAMI-18 AND THE AFRICAN INDUSTRIALIZATION DAY 2008 | 08/05 | 520,466 | 518,947 |
| YA/RAF/09/001 ESTABLISHMENT OF THE SECRETARIAT OF THE ECOWAS REGIONAL CENTRE FOR RENEWABLE ENERGY AND ENERGY EFFICIENCY - PREPARATORY ASSISTANCE | 09/01 | 28,592 | 28,576 |

| Project number Project title | Approval date | Budget | Delivery |
|---|--------------------------|---------------|-----------------|
| YA/RAF/09/010 COMPREHENSIVE INTEGRATED ASSESSMENTS OF PRESENT STATUS OF ENVIRONMENTALLY SOUND MANAGEMENT OF CHEMICALS AND WASTE IN AFRICA | 09/04 | 192,147 | 190,077 |
| YA/RAF/09/021 PREPARATORY AND FIRST OPERATIONAL PHASE OF SECRETARIAT OF THE ECOWAS REGIONAL CENTRE FOR RENEWABLE ENERGY AND ENERGY EFFICIENCY (ERC) | 09/09 | 4,875 | 4,875 |
| YA/RAF/09/025 REGIONAL PROGRAMME FOR INVESTMENT PROMOTION, FACILITATION AND GOVERNANCE ENHANCEMENT IN AFRICA - SENSITIZATION AND TRAINING IN SUPPORT OF THE SURVEY OF ENTERPRISES IN SELECTED AFRICAN COUNTRIES (COMPONENT 1.2) | 09/11 | 209,328 | 206,933 |
| ARAB REGION | | | |
| Ongoing | | | |
| GF/RAB/08/004 TRANSFER OF ENVIRONMENTALLY-SOUND TECHNOLOGY IN THE SOUTH MEDITERRANEAN REGION | 08/11 | 1,000,000 | 937,516 |
| GF/RAB/08/006 PROMOTION OF STRATEGIES TO REDUCE UNINTENTIONAL PRODUCTION OF POPS IN THE RED SEA AND GULF OF ADEN (PERSGA) COASTAL ZONE | 08/12 | 950,000 | 649,039 |
| SF/RAB/06/001 ASSISTANCE IN STRENGTHENING THE GULF ORGANIZATION FOR INDUSTRIAL CONSULTING (GOIC) PHASE II: INDUSTRIAL SUBCONTRACTING AND PARTNERSHIP EXCHANGE | 06/05 | 91,000 | 84,479 |
| TE/RAB/06/003 STRENGTHENING THE CAPACITY OF STANDARDIZATION ORGANIZATION FOR GCC (GSO) FOR THE HARMONIZATION OF STANDARDS IN THE GCC COUNTRIES - PREPARATORY ASSISTANCE | 06/07 | 79,601 | 75,495 |
| TE/RAB/10/001 SUPPORT THE IMPLEMENTATION OF THE REGIONAL ARAB STANDARDIZATION STRATEGY WITH FOCUS ON THE REGIONAL COORDINATION ON ACCREDITATION | 11/01 | 1,004,016 | 0 |
| UE/RAB/04/109 TRANSFER OF ENVIRONMENTALLY-SOUND TECHNOLOGY IN THE SOUTH MEDITERRANEAN REGION (STAGE 1) | 04/03 | 595,719 | 540,628 |
| XP/RAB/08/001, A01 PREPARATORY ASSISTANCE FOR INDUSTRIAL MODERNIZATION, INNOVATION AND REGIONAL INTEGRATION SUPPORT FOR GULF COOPERATION COUNCIL (GCC) MEMBER-STATES | 08/05 | 108,064 | 69,945 |
| XP/RAB/08/005 CLEANER TECHNOLOGY FORUM, BAHRAIN, 2-4 FEBRUARY 2009 | 08/10 | 149,331 | 140,039 |
| XP/RAB/09/001 PREPARATORY ASSISTANCE FOR THE DEVELOPMENT OF A COMPREHENSIVE PROGRAMME OF TECHNICAL ASSISTANCE IN THE MEDITERRANEAN REGION FOR COOPERATION BETWEEN UNIDO AND THE UNION FOR THE MEDITERRANEAN (UFM) IN THE FRAMEWORK OF THE MEDITERRANEAN BUSINESS DEVELOPMENT | 09/08 | 87,756 | 74,753 |

| Project number Project title | Approval date | Budget | Delivery |
|---|--------------------------|---------------|-----------------|
| XP/RAB/09/002, A02 REGIONAL PROGRAMME FOR ENHANCING THE ROLE OF SMALL- AND MEDIUM-SCALE INDUSTRIES (SMIS) IN ECONOMIC AND SOCIAL DEVELOPMENT IN THE ARAB REGION, 2010-2013 - PREPARATORY ASSISTANCE | 09/11 | 72,150 | 59,270 |
| Completed | | | |
| XP/RAB/08/003 REGIONAL WORKSHOP ON INDUSTRIAL PROJECT PREPARATION, EVALUATION AND APPLICATION OF COMFAR IN ENHANCING TRADE CAPACITIES, SULTANATE OF OMAN, AUGUST 2008 | 08/07 | 24,596 | 24,183 |
| ASIA AND THE PACIFIC REGION | | | |
| Ongoing | | | |
| FB/RAS/09/007 XP/RAS/10/001 VALUE CHAIN DEVELOPMENT TOOL FOR PRACTITIONERS IN ASIA | 10/02 | 190,454 | 163,114 |
| FC/RAS/09/002 INCREASED PRODUCTION EFFICIENCY IN SMALL-HOLDER KENAF PRODUCTION SYSTEMS FOR SPECIFIC INDUSTRIAL APPLICATIONS | 09/04 | 549,287 | 472,388 |
| GF/RAS/10/003 DEMONSTRATION OF BAT AND BEP IN FOSSIL FUEL-FIRED UTILITIES AND INDUSTRIAL BOILERS IN RESPONSE TO THE STOCKHOLM CONVENTION ON POPS | 10/05 | 4,000,000 | 197,872 |
| GF/RAS/10/006 REGIONAL PLAN FOR INTRODUCTION OF BAT/BEP STRATEGIES TO INDUSTRIAL SOURCE CATEGORIES OF STOCKHOLM CONVENTION ANNEX C OF ARTICLE 5 IN ESEA REGION | 10/09 | 950,000 | 87,611 |
| TE/RAS/06/001 TRADE CAPACITY BUILDING IN THE MEKONG DELTA COUNTRIES OF CAMBODIA, LAO PEOPLE'S DEMOCRATIC REPUBLIC AND VIET NAM, THROUGH STRENGTHENING INSTITUTIONAL AND NATIONAL CAPACITIES RELATED TO STANDARDS, METROLOGY, TESTING AND QUALITY (SMTQ) - PHASE II | 06/04 | 2,057,125 | 1,999,980 |
| TE/RAS/07/001, A01-D01 MARKET ACCESS AND TRADE FACILITATION SUPPORT FOR SOUTH ASIAN LDCS, THROUGH STRENGTHENING INSTITUTIONAL AND NATIONAL CAPACITIES RELATED TO STANDARDS, METROLOGY, TESTING AND QUALITY (SMTQ) - PHASE II | 07/10 | 2,580,845 | 1,807,225 |
| TE/RAS/09/003 IMPLEMENTATION OF ISO 9001 QUALITY MANAGEMENT SYSTEM IN ASIAN DEVELOPING COUNTRIES: SURVEY COVERING SYSTEM DEVELOPMENT, CERTIFICATION, ACCREDITATION AND ECONOMIC BENEFITS | 09/03 | 589,982 | 518,572 |
| UE/RAS/05/004 (former US/RAS/05/004) PROMOTION AND TRANSFER OF MARINE CURRENT EXPLOITATION TECHNOLOGY IN CHINA AND SOUTH-EAST ASIA (PILOT PLANTS) | 05/10 | 604,677 | 318,948 |
| UE/RAS/08/001 RENEWABLE ENERGY DEVELOPMENT FOR ELECTRICITY GENERATION AND PRODUCTIVE USES IN SELECTED PACIFIC ISLAND STATES | 08/01 | 359,942 | 195,088 |

| Project number Project title | Approval date | Budget | Delivery |
|--|--------------------------|---------------|-----------------|
| UE/RAS/10/004 XP/RAS/10/005 EXPANSION AND SCALING-UP OF THE APPLICATION OF RESOURCE EFFICIENT AND CLEANER PRODUCTION (RECP) IN THE ASEAN REGION - PREPARATORY ASSISTANCE | 10/07 | 167,689 | 61,300 |
| US/RAS/09/005 ASIA PACIFIC REGIONAL FORUM ON INDUSTRY - RISING TO THE CHALLENGE OF THE GLOBAL FINANCIAL CRISIS: OPPORTUNITIES AND OPTIONS FOR COMPETITIVE ASIAN INDUSTRIES | 09/06 | 44,070 | 43,694 |
| US/RAS/10/002 SURVEY ON THE POST HARVEST LOSSES (PHL) OF MAIN FOOD COMMODITIES IN ASEAN COUNTRIES - A BASELINE STUDY FOR THE DEVELOPMENT OF TECHNICAL ASSISTANCE PROJECTS ON THE REDUCTION OF PHL IN EXPORTING AND IMPORTING COUNTRIES | 10/11 | 196,500 | 0 |
| XP/RAS/08/003, A03, B03 INTERNATIONAL CONFERENCE ON GREEN INDUSTRY IN ASIA: MANAGING THE TRANSITION TO RESOURCE-EFFICIENT AND LOW CARBON INDUSTRIES | 08/10 | 563,621 | 494,964 |
| XP/RAS/10/007 IMPROVING AND UPGRADING INDUSTRIAL STATISTICAL SYSTEM FOR INDUSTRIAL DEVELOPMENT - PREPARATORY ASSISTANCE | 10/11 | 27,681 | 26,847 |
| Completed | | | |
| GF/RAS/09/001 DEMONSTRATION OF BAT AND BEP IN FOSSIL FUEL-FIRED UTILITY AND INDUSTRIAL BOILERS IN RESPONSE TO THE STOCKHOLM CONVENTION ON POPS - PREPARATORY ASSISTANCE | 09/02 | 400,000 | 394,994 |
| GF/RAS/09/006 REGIONAL PLAN FOR INTRODUCTION OF BAT/BEP STRATEGIES TO INDUSTRIAL CLUSTERS OF ANNEX C OF ARTICLE 5 SECTORS IN ESEA REGION - PREPARATORY ASSISTANCE | 09/10 | 50,000 | 48,409 |
| TF/RAS/04/001 REGIONAL NETWORK ON PESTICIDES FOR ASIA AND THE PACIFIC | 04/05 | 231,046 | 229,767 |
| EUROPE AND THE NIS REGION | | | |
| Ongoing | | | |
| GF/RER/08/009 PREPARING FOR HCFC PHASE OUT IN CEITS: NEEDS, BENEFITS, AND POTENTIAL SYNERGIES WITH OTHER MEAS | 08/06 | 210,000 | 200,023 |
| TE/RER/08/012 XP/RER/10/001 ESTABLISHMENT OF A REGIONAL NETWORK FOR CSR COMPETENCE FOR THE CEE/SEE REGION | 08/10 | 267,990 | 211,112 |
| UE/RER/08/011 ESTABLISHMENT OF AN INFORMATION MANAGEMENT UNIT FOR THE EURASIAN REGIONAL VIRTUAL CENTER ON TECHNOLOGY FORESIGHT FOR CENTRAL AND EASTERN EUROPE AND THE NEWLY INDEPENDENT STATES (NIS) | 08/10 | 87,228 | 79,640 |
| UE/RER/09/004 DEMONSTRATION OF THE TRIPLE BOTTOM LINE (TBL) APPROACH AS AN EFFECTIVE TOOL TO HELP SMES FROM SEE/CEE TO IMPLEMENT ENVIRONMENTAL AND SOCIAL PROGRAMMES | 10/02 | 56,022 | 52,179 |

| Project number Project title | Approval date | Budget | Delivery |
|---|--------------------------|---------------|-----------------|
| UE/RER/10/004 XP/RER/10/005 REGIONAL SEMINAR ON INDUSTRIAL PARKS AS A TOOL TO ATTRACT INVESTMENT AND ENHANCE INNOVATION IN SELECTED COUNTRIES OF EASTERN EUROPE AND NEWLY INDEPENDENT STATES AFFECTED BY THE CURRENT ECONOMIC DOWNTURN | 10/10 | 128,229 | 11,580 |
| US/RER/09/001 ESTABLISHMENT OF UNIDO INVESTMENT AND TECHNOLOGY PROMOTION OFFICES (ITPOS) NETWORK IN EURASEC MEMBER STATES - PREPARATORY ASSISTANCE | 09/09 | 88,000 | 83,232 |
| US/RER/09/002 XP/RER/10/003 TECHNOLOGY FORESIGHT WORKSHOP ON THE FUTURE OF THE AUTOMOTIVE INDUSTRY IN A POST-CARBON ECONOMY - 2009 TRAINING PROGRAMME ON TECHNOLOGY FORESIGHT - IMPLEMENTATION OF THE REGIONAL PROGRAMME ON TECHNOLOGY FORESIGHT FOR CEE/NIS | 10/01 | 50,000 | 47,218 |
| US/RER/09/005 INTERNATIONAL WORKSHOP ON CLEAN-ROOM TRAINING | 10/01 | 88,496 | 87,832 |
| US/RER/10/002 ESTABLISHMENT OF UNIDO INVESTMENT AND TECHNOLOGY PROMOTION OFFICE (ITPO) NETWORK IN EURASEC MEMBER STATES | 10/03 | 1,533,717 | 928,503 |
| XP/RER/08/010 REGIONAL WORKSHOP - INDUSTRIAL PARKS AND POLICY IMPLICATIONS - PREPARATORY ASSISTANCE | 08/06 | 19,980 | 18,417 |
| XP/RER/08/013 REGIONAL FORUM ON BEST AVAILABLE TECHNIQUES AND BEST ENVIRONMENTAL PRACTICES (BAT/BEP) FOR CENTRAL AND EASTERN EUROPE, CAUCASUS, AND CENTRAL ASIA (CEECCA) TO PROMOTE STRATEGIES TO REDUCE OR ELIMINATE UNINTENTIONALLY PRODUCED POPS FROM INDUSTRY - 2ND PREPARATORY MEETING AND MINISTERIAL LAUNCHING MEETING | 08/09 | 221,397 | 210,609 |
| Completed | | | |
| EE/RER/07/002, A02-H02 HEALTHY AND SAFE FOOD FOR THE FUTURE - A TECHNOLOGY FORESIGHT PROJECT IN BULGARIA, CROATIA, CZECH REPUBLIC, HUNGARY, ROMANIA AND SLOVAKIA | 07/01 | 973,935 | 983,808 |
| UE/RER/08/007 XP/RER/08/008 REGIONAL WORKSHOP ON RENEWABLE ENERGY WITHIN THE CONTEXT OF THE FRAMEWORK CONVENTION ON THE PROTECTION AND SUSTAINABLE DEVELOPMENT OF THE CARPATHIANS | 08/04 | 108,602 | 99,228 |
| US/RER/08/001-004 XP/RER/08/006 TRAINING PROGRAMME ON TECHNOLOGY FORESIGHT 2008/09 - IMPLEMENTATION OF THE REGIONAL PROGRAMME ON TECHNOLOGY FORESIGHT FOR CEE/NIS | 08/04 | 214,585 | 214,420 |
| LATIN AMERICA AND THE CARIBBEAN REGION | | | |
| Ongoing | | | |
| FI/RLA/03/298 GLOBAL SUSTAINABLE ENERGY ISLAND INITIATIVE | 04/10 | 575,238 | 569,787 |

| Project number Project title | Approval date | Budget | Delivery |
|---|----------------------|---------------|-----------------|
| TE/RLA/07/005 PREPARATORY ASSISTANCE FOR DEVELOPING A REGIONAL PROGRAMME: "OBSERVATORY ON RENEWABLE ENERGY FOR LATIN AMERICA AND THE CARIBBEAN" IN BRAZIL AND URUGUAY | 08/04 | 753,023 | 674,457 |
| TF/RLA/06/008 STRENGTHENING AND PROMOTION OF THE UNIDO REGIONAL CLEANER PRODUCTION PROGRAMME FOR LATIN AMERICA AND THE CARIBBEAN | 06/10 | 49,515 | 34,873 |
| TF/RLA/08/004 TECHNICAL ASSISTANCE TO INTRODUCE NEW EMERGING CHEMICAL ALTERNATIVES FOR THE REPLACEMENT OF METHYL BROMIDE | 08/06 | 147,400 | 134,943 |
| UE/RLA/09/001, A01 UE/RLA/09/003 UE/RLA/10/004 OBSERVATORY FOR RENEWABLE ENERGY IN LATIN AMERICA AND THE CARIBBEAN | 09/02 | 3,192,367 | 1,614,687 |
| UE/RLA/09/002 TECHNOLOGY FORESIGHT INITIATIVE FOR LATIN AMERICA AND THE CARIBBEAN COUNTRIES: REGIONAL PRODUCTIVE CHAINS - THE FUTURE OF PRODUCTS OF THE ANDEAN HIGH PLATEAU AND CENTRAL VALLEYS - TEXTILES FROM CAMELID FIBERS | 09/05 | 315,697 | 271,977 |
| US/RLA/08/008 INSTITUTIONAL CAPACITY BUILDING AND REGIONAL NETWORKING TO PROMOTE CREATIVE INDUSTRIES IN THE CARIBBEAN: PILOTING A UNIDO-LED SYSTEM OF ENTREPRENEURSHIP DEVELOPMENT IN THE MULTIMEDIA AUDIOVISUAL CREATIVE INDUSTRIES (MACIS) | 08/12 | 185,840 | 186,124 |
| XP/RLA/08/002 XP/RLA/10/001 ESTABLISHMENT OF AN INTERACTIVE SCHEME TO FACILITATE THE EXCHANGE OF INDUSTRIAL KNOWLEDGE AND EXPERTISE ("INDUSTRIAL KNOWLEDGE BANK") IN THE LAC REGION | 08/04 | 150,486 | 86,728 |
| XP/RLA/08/009 REGIONAL PROGRAMME FOR IMPROVING GLOBAL COMPETITIVENESS OF THE LATIN AMERICAN LEATHER INDUSTRY - PREPARATORY ASSISTANCE | 08/10 | 83,577 | 81,660 |
| XP/RLA/10/002 3RD REGIONAL GRULAC-UNIDO EXPERT GROUP MEETING | 10/08 | 137,615 | 21,253 |
| XP/RLA/10/003 REGIONAL PROGRAMME FOR STRENGTHENING COMPETITIVENESS AND INNOVATION - PREPARATORY ASSISTANCE | 10/10 | 47,222 | 0 |
| Completed | | | |
| US/RLA/08/005 TRAINING KIT ON CLUSTERS AND NETWORK DEVELOPMENT IN THE LATIN AMERICAN AND CARIBBEAN REGION | 08/07 | 32,753 | 32,753 |
| XP/RLA/07/003 INTERNATIONAL MEETING ON SMES COMPETITIVENESS, CLUSTERS AND LOCAL DEVELOPMENT | 07/09 | 138,922 | 137,763 |
| XP/RLA/08/006 PREPARATORY ASSISTANCE FOR ESTABLISHING THE REGIONAL PROGRAMME: "OBSERVATORY ON RENEWABLE ENERGY FOR LATIN AMERICA AND THE CARIBBEAN" IN ARGENTINA, COSTA RICA, ECUADOR AND PARAGUAY | 08/06 | 136,933 | 136,840 |

| Project number Project title | Approval date | Budget | Delivery |
|---|---------------|------------|------------|
| GLOBAL | | | |
| Ongoing | | | |
| EG/GLO/03/G31 GLOBAL PROGRAMME TO DEMONSTRATE THE VIABILITY AND REMOVAL OF BARRIERS THAT IMPEDE ADOPTION AND SUCCESSFUL IMPLEMENTATION OF AVAILABLE NON-COMBUSTION TECHNOLOGIES FOR DESTROYING PERSISTANT ORGANIC POLLUTANTS (POPS) SLOVAKIA | 06/03 | 10,004,040 | 4,753,857 |
| FI/GLO/08/473 SUPPORT FOR UN ENERGY: SCALING UP TO MEET THE CHALLENGE | 09/01 | 238,095 | 233,238 |
| FM/GLO/10/014 GLOBAL KNOWLEDGE MANAGEMENT SYSTEM FOR PRIVATE SECTOR DEVELOPMENT (PSD) | 10/08 | 700,935 | 60,727 |
| GF/GLO/10/004 GLOBAL ENERGY ASSESSMENT: DEVELOPING POLICY TOOLS FOR JOINTLY REDUCING ENERGY POVERTY AND GREENHOUSE GAS EMISSIONS | 10/03 | 1,000,000 | 1,000,000 |
| GP/GLO/10/029 XP/GLO/10/030 ESTABLISHING SUSTAINABLE LIQUID BIOFUELS PRODUCTION WORLDWIDE (A TARGETED RESEARCH PROJECT) | 10/12 | 634,035 | 530,000 |
| SF/GLO/02/013 TECHNOLOGY DIFFUSION AND SUPPORT PROGRAMME FOR SMALL SCALE INDUSTRIES | 03/01 | 2,129,569 | 2,021,158 |
| TE/GLO/04/105 (former TF/GLO/04/105) TE/GLO/11/105 INTERNATIONAL CENTRE FOR SCIENCE AND HIGH TECHNOLOGY | 04/01 | 33,855,206 | 29,253,162 |
| TE/GLO/09/014, A14 IE/GLO/03/014 ASSISTANCE AUX PAYS EN DEVELOPPEMENT PAR L'INVESTISSEMENT ET LE TRANSFERT DE TECHNOLOGIE D'ENTREPRISES FRANCAISES (BUREAU DE PROMOTION DES INVESTISSEMENTS ET DE LA TECHNOLOGIE DE MARSEILLE) (POURSUIITE DES PROJETS TE/GLO/03/014 ET TE/GLO/03/A14) | 06/12 | 611,096 | 514,185 |
| TE/GLO/05/015 (former TF/GLO/05/015) XP/GLO/07/026 XP/GLO/09/016 STRENGTHENING THE LOCAL PRODUCTION OF GENERIC DRUGS IN LEAST DEVELOPED COUNTRIES (LDCS) THROUGH THE PROMOTION OF SMES, BUSINESS PARTNERSHIPS, INVESTMENT PROMOTION AND SOUTH-SOUTH COOPERATION | 06/02 | 1,861,630 | 1,771,956 |
| TE/GLO/06/001 INTER-AGENCY COORDINATION OF TRADE CAPACITY BUILDING SERVICES | 06/06 | 222,980 | 219,562 |
| TE/GLO/07/106 CEI CONTRIBUTION TOWARDS ICS FOR SCIENTIFIC AND TECHNICAL COOPERATION | 07/05 | 89,201 | 80,743 |
| TE/GLO/08/001 A GUIDE TO PRIVATE STANDARDS | 08/03 | 433,370 | 319,956 |
| TE/GLO/08/008 PROMOTION OF INDUSTRIAL INVESTMENT IN DEVELOPING COUNTRIES AND ECONOMIES IN TRANSITION - ITPO UK (CONTINUATION OF PROJECT TF/GLO/03/008) | 08/07 | 396,788 | 72,283 |
| TE/GLO/08/023 XP/GLO/08/022 YA/GLO/08/021 UNIDO - BUSINESS PARTNERSHIP PROGRAMME: ICT FOR DEVELOPMENT | 08/07 | 492,202 | 347,818 |

| Project number Project title | Approval date | Budget | Delivery |
|---|---------------|-----------|----------|
| TE/GLO/08/030 STRENGTHENING THE LOCAL PRODUCTION OF ESSENTIAL GENERIC DRUGS IN DEVELOPING COUNTRIES (DCS) | 08/11 | 1,755,855 | 877,159 |
| TE/GLO/08/035 TRADE COMPLIANCE REPORT | 08/11 | 283,509 | 270,116 |
| TE/GLO/09/001 TRADE CAPACITY BUILDING RESOURCE GUIDE 2009 | 09/01 | 261,373 | 236,395 |
| TE/GLO/09/007 UE/GLO/09/008 RE-VISITING UNIDO'S TCB APPROACH VALIDATION WORKSHOP | 09/03 | 265,336 | 246,237 |
| TE/GLO/09/012 UE/GLO/07/031 UE/GLO/09/023 PROMOTION AND IMPLEMENTATION OF CHEMICAL LEASING BUSINESS MODELS IN INDUSTRY | 08/01 | 570,447 | 411,508 |
| TE/GLO/09/013 FACILITATOR MECHANISM FOR THE ESTABLISHMENT OF AN INTERNATIONAL INDUSTRIAL BIOTECHNOLOGY NETWORK (PHASE 1) | 09/10 | 429,315 | 247,214 |
| TE/GLO/09/020 ENHANCEMENT OF SUPPORT CAPACITIES FOR THE ESTABLISHMENT OF AN INTERNATIONAL INDUSTRIAL BIOTECHNOLOGY NETWORK | 09/11 | 126,207 | 118,633 |
| TE/GLO/09/029 DIFFUSION DE LA DEMARCHE D'APPUI AUX CLUSTERS DANS LE CADRE DE CINQ ATELIERS REGIONAUX | 10/07 | 179,100 | 92,907 |
| TE/GLO/09/030 TE/GLO/10/002 CARBON CAPTURE AND STORAGE - INDUSTRIAL SECTOR ROADMAP | 10/02 | 506,438 | 399,231 |
| TE/GLO/10/006 PREPARATORY ASSISTANCE FOR THE ESTABLISHMENT OF A RENEWABLE ENERGY KNOWLEDGE MANAGEMENT PLATFORM FOR TECHNOLOGY TRANSFER AND CAPACITY BUILDING WITH EMPHASIS ON DECENTRALIZED SOLUTIONS AND SMALL-SCALE APPLICATIONS | 10/04 | 238,211 | 87,400 |
| TE/GLO/10/017 UE/GLO/10/016 SUPPORT TO AGRI-BUSINESS AND AGRO-INDUSTRY DEVELOPMENT INITIATIVES: IMPLEMENTING THE THREE FRAMEWORKS | 10/08 | 842,971 | 213,356 |
| TF/GLO/03/013 FINANCEMENT DE CONSULTANTS AU SIEGE DE L'ONUDI ET SUR LE TERRAIN DANS LE CADRE DE MISSIONS DE COOPERATION TECHNIQUE | 03/12 | 115,788 | 105,058 |
| TF/GLO/06/019 FURTHER IMPLEMENTATION OF RESULTS-BASED MANAGEMENT (RBM) IN UNIDO | 06/11 | 176,007 | 142,304 |
| TF/GLO/07/027, A27, B27 UNIDO CENTRE FOR INTERNATIONAL INDUSTRIAL COOPERATION IN THE RUSSIAN FEDERATION | 07/12 | 709,743 | 659,411 |
| TF/GLO/08/031 THE SOUTH-SOUTH GLOBAL ASSETS AND TECHNOLOGY EXCHANGE (GATE) SYSTEM; ENHANCING CAPACITY OF PROJECT APPRAISAL FOR THE PROMOTION OF TECHNOLOGY TRANSFER | 08/10 | 248,107 | 243,629 |
| TF/GLO/10/001 TRAINING ON ALTERNATIVE TECHNOLOGIES TO HCFCs | 10/01 | 141,750 | 127,452 |
| UE/GLO/04/006 (former US/GLO/04/006) BUREAU DE LIAISON DE LA REGION WALLONNE DE BELGIQUE POUR LA PROMOTION DES INVESTISSEMENTS ET DE LA TECHNOLOGIE (ITPO) | 05/02 | 723,610 | 577,206 |

| Project number Project title | Approval date | Budget | Delivery |
|---|---------------|-----------|-----------|
| UE/GLO/05/002 (former US/GLO/05/002) PROMOTION OF COOPERATION FOR CLEANER PRODUCTION AND ENVIRONMENTALLY SOUND TECHNOLOGY TRANSFER IN THE AFRICAN AND ARAB REGIONS | 05/01 | 146,553 | 130,845 |
| UE/GLO/08/025 UNIDO SERVICE IN GREECE FOR THE PROMOTION OF INDUSTRIAL INVESTMENT AND THE STRENGTHENING OF COOPERATION WITH DEVELOPING COUNTRIES - ITPO ATHENS (CONTINUATION OF PROJECT UE/GLO/04/005) | 08/11 | 1,133,098 | 1,118,833 |
| UE/GLO/09/004 IE/GLO/04/FF1 (former IP/GLO/04/FF1) SERVICE DE L'ONUDI EN FRANCE/BUREAU DE PARIS POUR LE RENFORCEMENT DE LA COOPERATION INDUSTRIELLE ENTRE LA FRANCE ET LES PAYS EN DEVELOPPEMENT (POURSUITE DU PROJET UE/GLO/04/004) | 05/01 | 4,760,720 | 4,448,739 |
| UE/GLO/09/011 PROMOTION OF SME EXPORT CONSORTIA: CONSOLIDATION PHASE WITH A FOCUS ON POVERTY ALLEVIATION IN THE AGRO INDUSTRY SECTOR | 09/04 | 789,534 | 533,089 |
| UE/GLO/09/017 PROGRAMME TO INCREASE AVAILABILITY OF HIGH QUALITY AND SAFE FOOD AND REDUCE POST-HARVEST LOSSES IN ACP COUNTRIES: ESTABLISHMENT OF ETRACE AS AN EXCELLENCE CENTER FOR TRACEABILITY AND AGRIBUSINESS TRADE DEVELOPMENT | 09/07 | 766,031 | 587,087 |
| UE/GLO/09/018 2009 NETWORK MEETING OF THE UNIDO-UNEP GLOBAL NETWORK FOR RESOURCE EFFICIENT AND CLEANER PRODUCTION (RECP) IN DEVELOPING AND TRANSITION ECONOMIES | 09/08 | 493,241 | 460,573 |
| UE/GLO/09/100 IE/GLO/04/ITA (former IP/GLO/04/ITA) ITPO ITALY - UNIDO SERVICE IN ITALY FOR THE PROMOTION OF INDUSTRIAL INVESTMENT AND TECHNOLOGY AND FOR COLLABORATION BETWEEN ITALIAN AND DEVELOPING COUNTRY ENTERPRISES (SMES) | 05/01 | 5,502,336 | 5,226,455 |
| UE/GLO/10/015 REGIONAL DEVELOPMENT AND STRENGTHENING OF THE UNIDO-UNEP NETWORK FOR RESOURCE EFFICIENT AND CLEANER PRODUCTION (RECP) IN DEVELOPING AND TRANSITION ECONOMIES | 10/07 | 109,120 | 93,133 |
| UF/GLO/06/200 XP/GLO/08/037 XP/GLO/10/019 ENHANCING THE COORDINATION AND SUPPORT OF UNIDO INVOLVEMENT IN CCA/UNDAF AND DELIVERING AS ONE PROCESSES | 06/12 | 1,062,876 | 887,237 |
| US/GLO/04/116 THEMATIC COOPERATION BETWEEN UNIDO AND SWISS AGENCY FOR DEVELOPMENT AND COOPERATION IN THE AREA OF SME CLUSTER DEVELOPMENT AND CORPORATE SOCIAL RESPONSIBILITY | 04/12 | 1,668,142 | 1,422,017 |
| US/GLO/05/001 UNIDO SERVICE IN MEXICO FOR THE PROMOTION OF INDUSTRIAL INVESTMENT AND TECHNOLOGY (INVESTMENT AND TECHNOLOGY PROMOTION OFFICE) | 06/06 | 1,166,909 | 995,231 |
| US/GLO/07/119 US/GLO/10/119 UNIDO SERVICE IN JAPAN FOR THE PROMOTION OF INDUSTRIAL | 07/11 | 6,627,515 | 4,974,049 |

| Project number Project title | Approval date | Budget | Delivery |
|---|------------------|-----------|-----------|
| INVESTMENT IN DEVELOPING COUNTRIES (INVESTMENT AND TECHNOLOGY PROMOTION OFFICE) US/GLO/08/152 IP/GLO/01/BAH | 02/05 | 2,801,723 | 2,739,135 |
| UNIDO SERVICE IN BAHRAIN FOR THE PROMOTION OF INDUSTRIAL INVESTMENT IN DEVELOPING COUNTRIES (INVESTMENT AND TECHNOLOGY PROMOTION OFFICE) US/GLO/09/006 | 09/03 | 315,000 | 298,587 |
| UNIDO INVESTMENT AND TECHNOLOGY PROMOTION OFFICE IN SEOUL, REPUBLIC OF KOREA - ITPO SEOUL (CONTINUATION OF PROJECT US/GLO/06/006) US/GLO/10/018 | 10/09 | 88,358 | 58,539 |
| SUPPORT IN THE IMPLEMENTATION OF UNIDO'S AGRIBUSINESS DEVELOPMENT STRATEGY AND THE 3ADI PROGRAMME XP/GLO/06/008 XP/GLO/08/004 | 06/05 | 130,095 | 116,246 |
| GOODWILL AMBASSADOR PROGRAMME XP/GLO/06/017, B01-B04, B06, B09, B11, B19, B23-B25, B28-B34, B36-B45 | 06/08 | 760,377 | 759,228 |
| PROGRAMMATIC SUPPORT FOR UNIDO FIELD OFFICES XP/GLO/07/018 | 07/05 | 374,981 | 364,018 |
| GLOBAL AGRO-INDUSTRIES FORUM: IMPROVING COMPETITIVENESS AND DEVELOPMENT IMPACT, NEW DELHI, INDIA, APRIL 2008 XP/GLO/07/025 | 07/10 | 222,694 | 216,710 |
| LABORATORY NETWORK OF TESTING AND CALIBRATION FACILITIES IN DEVELOPING COUNTRIES XP/GLO/08/003 XP/GLO/10/008 | 08/02 | 486,143 | 377,204 |
| UNIDO SUPPORT FOR THE DEVELOPMENT AND PROMOTION OF GEF ACTIVITIES AND PROJECTS XP/GLO/08/006 | 08/04 | 31,592 | 31,004 |
| META EVALUATION OF ITPOS INCLUDING INDEPENDENT EVALUATIONS OF ITPOS GREECE AND BAHRAIN XP/GLO/08/018, B01, B04, B07, B10, B23, B24, B26-B29, B31-B33, B39-B41, B45 | 08/05 | 301,796 | 260,804 |
| PROGRAMME SUPPORT FUNDS (PSF) FOR UNIDO FIELD UNITS XP/GLO/08/024 | 08/08 | 355,892 | 328,649 |
| SUPPORT FOR UN ENERGY: SCALING UP TO MEET THE CHALLENGE XP/GLO/08/036 | 08/11 | 41,166 | 36,956 |
| DESK REVIEW: WHAT HAS UNIDO DONE TO REDUCE POVERTY - EVIDENCES FROM UNIDO EVALUATIONS XP/GLO/08/040 | 08/12 | 42,806 | 41,420 |
| DESK REVIEW OF THE MONTREAL PROTOCOL XP/GLO/08/042 | 08/12 | 47,717 | 31,170 |
| INDEPENDENT THEMATIC EVALUATION OF THE SMTQ AND TRADE CAPACITY BUILDING XP/GLO/09/002 | 09/01 | 345,567 | 332,421 |
| COOPERATION WITH GLOBAL ENERGY ASSESSMENT ON THE DEVELOPMENT OF INDUSTRIAL SECTOR ENERGY END-USE MODULE XP/GLO/09/005, A05 | 09/03 | 591,844 | 535,411 |
| GLOBAL RENEWABLE ENERGY FORUM 2009, MEXICO XP/GLO/09/009 | 09/03 | 49,539 | 48,369 |
| THEMATIC EVALUATION ON HUMAN SECURITY AND POST-CRISIS REHABILITATION (IRAQ AND LEBANON) | | | |

| Project number Project title | Approval date | Budget | Delivery |
|---|--------------------------|---------------|-----------------|
| XP/GLO/09/010 THEMATIC EVALUATION OF THE INTERNATIONAL TECHNOLOGY CENTRES | 09/03 | 55,746 | 53,477 |
| XP/GLO/09/019 PROCESS EVALUATION OF UNIDO'S FIELD MOBILITY POLICY | 09/08 | 44,028 | 40,827 |
| XP/GLO/10/005 FOLLOW-UP AND IMPLEMENTATION OF GREEN INDUSTRY INITIATIVE | 10/03 | 494,193 | 113,999 |
| XP/GLO/10/010 INDEPENDENT THEMATIC EVALUATIONS OF FIELD OFFICES | 10/04 | 49,125 | 18,257 |
| XP/GLO/10/013 UNIDO INSTITUTE TRAINING COURSE: GREEN INDUSTRY: MOVING TOWARDS THE INDUSTRY OF THE FUTURE | 10/06 | 136,198 | 10,348 |
| XP/GLO/10/021 INDEPENDENT EVALUATION OF THE PROJECT: CONSTRUCTION OF CENAME LABORATORY BUILDING (US/GUA/02/106) | 10/08 | 5,503 | 4,803 |
| XP/GLO/10/025 IMPLEMENTING AGECC RECOMMENDATIONS: SUPPORT FOR JOINT IMPLEMENTATION ACTIVITIES BY UN-ENERGY AND AGECC | 10/10 | 204,082 | 101,110 |
| XP/GLO/10/026 THEMATIC EVALUATION OF UNIDO UPGRADING INITIATIVES | 10/11 | 34,722 | 3,096 |
| XP/GLO/10/027 PROGRAMMATIC SUPPORT FUNDS (PSF) FOR UNIDO FIELD UNITS | 10/11 | 232,748 | 0 |
| XP/GLO/10/028 INDEPENDENT EVALUATION OF UNIDO'S ONLINE PROCUREMENT TEST | 10/11 | 6,944 | 3,194 |
| Completed | | | |
| EE/GLO/08/041 GLOBAL IDENTIFICATION AND EVALUATION OF POLLUTED SITES | 08/12 | 750,291 | 730,237 |
| EG/GLO/01/G34 REMOVAL OF BARRIERS TO THE INTRODUCTION OF CLEANER ARTISANAL GOLD MINING AND EXTRACTION TECHNOLOGIES | 02/07 | 6,806,800 | 6,762,056 |
| TE/GLO/03/014, A14 BUREAU DE MARSEILLE DU SERVICE DE L'ONUDI EN FRANCE | 04/02 | 980,249 | 976,647 |
| TE/GLO/07/022 XP/GLO/07/021 SUPPORT TO THE DEVELOPMENT OF AN INTERNATIONAL ENERGY MANAGEMENT STANDARD FOR INDUSTRY | 07/08 | 353,175 | 352,660 |
| UE/GLO/04/100, 101 (former US/GLO/04/100, 101) UNIDO INVESTMENT AND TECHNOLOGY PROMOTION OFFICE IN ROME | 04/02 | 8,216,137 | 8,157,494 |
| UE/GLO/04/158 (former US/GLO/04/158) PROMOTION OF SME EXPORT CONSORTIA | 04/12 | 1,078,652 | 1,100,042 |
| UE/GLO/04/162 (former US/GLO/04/162) UE/GLO/07/009 GLOBAL SUSTAINABLE ENERGY ISLAND INITIATIVE | 05/01 | 245,226 | 241,708 |
| UE/GLO/08/005 PREPARATORY ASSISTANCE FOR THE BIOENERGY CAPACITY BUILDING PROGRAMME | 08/04 | 104,082 | 101,601 |
| US/GLO/04/152 UNIDO SERVICE IN BAHRAIN FOR THE PROMOTION OF INDUSTRIAL INVESTMENT IN DEVELOPING COUNTRIES (ITPO) | 04/02 | 2,145,106 | 2,145,106 |
| XP/GLO/06/018 | 06/09 | 52,429 | 52,429 |

| Project number Project title | Approval date | Budget | Delivery |
|---|--------------------------|---------------|-----------------|
| EVALUATION OF THE ITPOS IN MARSEILLE, PARIS AND ROME XP/GLO/07/029 | 07/11 | 36,778 | 30,028 |
| INDEPENDENT EVALUATION OF COMPID (COMBATING MARGINALIZATION AND POVERTY THROUGH INDUSTRIAL DEVELOPMENT) XP/GLO/08/017 | 08/07 | 56,480 | 55,380 |
| INDEPENDENT THEMATIC EVALUATION OF THE UNIDO CLUSTER AND NETWORKING DEVELOPMENT INITIATIVES XP/GLO/08/026 | 08/09 | 14,446 | 14,443 |
| TRAINING AND CAPACITY BUILDING OF PARTNERS AND UNIDO FIELD STAFF | | | |
| INTERREGIONAL | | | |
| Ongoing | | | |
| GF/INT/09/013 REALIZING HYDROGEN ENERGY INSTALLATIONS ON SMALL ISLANDS THROUGH TECHNOLOGY COOPERATION - PREPARATORY ASSISTANCE | 09/11 | 50,000 | 40,340 |
| SF/INT/04/002 CAPACITY BUILDING IN TRANSFER AND DIFFUSION OF ENVIRONMENTALLY SOUND TECHNOLOGIES TO BRAZIL FOR ENHANCEMENT OF PRODUCTIVITY AND SUSTAINED GROWTH OF ITS INDUSTRY | 05/07 | 426,232 | 425,528 |
| TE/INT/08/002, A02 XP/INT/08/004 YA/INT/08/005 UNIDO INCREASED PARTICIPATION IN THE AID FOR TRADE & ENHANCED INTEGRATED FRAMEWORK PROCESS AND PILOT PROJECT FORMULATION FOR 8 LDCS | 08/06 | 479,512 | 381,761 |
| TF/INT/03/002 ESTABLISHMENT AND OPERATION OF INTERNATIONAL CENTRE FOR HYDROGEN ENERGY TECHNOLOGY (ICHET) | 04/04 | 27,793,380 | 22,052,552 |
| TF/INT/04/001 US/INT/05/001 XP/INT/05/002 INTER-REGIONAL PROGRAMME ON CAPACITY BUILDING FOR TRANSFER OF ENERGY-EFFICIENT AND ECO-FRIENDLY TECHNOLOGIES AND PROMOTION OF LOCAL INVESTMENTS IN THE AREA OF MATERIALS BASED ON LOCAL RESOURCES FOR LOW COST HOUSING IN AFRICA, ASIA AND LATIN AMERICA | 05/03 | 342,858 | 341,046 |
| TF/INT/10/004 UNIDO - HEWLETT PACKARD (HP) COOPERATION FOR ENTERPRENEURSHIP AND IT EDUCATION IN AFRICA, ASIA, LATIN AMERICA AND THE MIDDLE EAST | 10/05 | 230,000 | 84,971 |
| UE/INT/08/008 OPTIMA - PROGRAMME D'APPUI A LA PROMOTION DES INVESTISSEMENTS ET DE PARTENARIATS INDUSTRIELS DANS L'AGROALIMENTAIRE ET L'AGRO-INDUSTRIE ENTRE LA FRANCE ET UNE SELECTION DE PAYS EN DEVELOPPEMENT | 08/09 | 313,174 | 137,906 |
| US/INT/07/012 CAPACITY-BUILDING OF AFRICAN BUSINESSES AS WELL AS THE INVESTMENT PROMOTION AGENCIES AND IDENTIFICATION OF INVESTMENT OPPORTUNITIES AS WELL AS BARRIERS IN AFRICA FOR ADVANCING KOREA-AFRICA BUSINESS PARTNERSHIPS | 08/01 | 530,974 | 506,280 |

| Project number Project title | Approval date | Budget | Delivery |
|---|--------------------------|---------------|-----------------|
| US/INT/08/006 XP/INT/08/007 INTERNATIONAL WORKSHOP AND STUDY TOUR ON: FOOD LABORATORIES MANAGEMENT AND PRACTICE, PREVENTION AND CONTROL OF MYCOTOXINS IN FOOD STUFF AND FOOD SAFETY | 08/08 | 121,043 | 109,376 |
| US/INT/09/001 XP/INT/09/002 INTERNATIONAL WORKSHOPS ON CLEANER AND SUSTAINABLE PRODUCTION IN THE COTTON, TEXTILE AND LEATHER-BASED INDUSTRIES - LEATHER COMPONENT | 09/06 | 92,014 | 91,117 |
| US/INT/10/007 CAPACITY-BUILDING OF INVESTMENT PROMOTION AGENCIES (IPAS) AND BUSINESS PARTNERSHIPS BETWEEN THE REPUBLIC OF KOREA AND SELECTED COUNTRIES IN SUB-SAHARAN AFRICA | 10/08 | 265,487 | 63,295 |
| US/INT/10/010 UNIDO-KRISS TRAINING PROGRAMME IN METROLOGY, DAEJON, REPUBLIC OF KOREA | 10/11 | 136,055 | 0 |
| XP/INT/08/003, A03 VALIDATION WORKSHOP OF THE EIF PROGRAMMES AND LDC MINISTERIAL CONFERENCE | 08/06 | 933,411 | 849,364 |
| XP/INT/08/011 ASSISTANCE TO MOROCCO FOR THE ORGANIZATION OF THE 8TH SESSION OF THE WORLD SEAFOOD CONGRESS | 08/11 | 87,762 | 85,456 |
| XP/INT/09/009 YA/INT/09/010 LDC MINISTERIAL CONFERENCE, 3-4 DECEMBER 2009 | 09/05 | 707,460 | 670,229 |
| XP/INT/09/015 YA/INT/10/001 SEVENTEENTH SESSION OF THE UNIDO LEATHER AND LEATHER PRODUCTS INDUSTRY PANEL | 09/11 | 109,775 | 104,927 |
| XP/INT/10/008 ROUND TABLE ON GREEN INDUSTRY: INNOVATION AND COMPETITIVENESS THROUGH RESOURCE PRODUCTIVITY AND ENVIRONMENTAL EXCELLENCE | 10/09 | 34,943 | 26,846 |
| XP/INT/10/009 ASSISTANCE IN THE ORGANIZATION OF THE ENVIRONMENTAL FORUM "ENVIRONMENTAL CITIES OF THE MEDITERRANEAN" IN MARSEILLE, FRANCE | 10/09 | 76,239 | 3,997 |
| YA/INT/08/009, A09, B09 YA/INT/10/002 CLIMATE CHANGE MITIGATION IN INDUSTRIAL ACTIVITY THROUGH INVESTMENT AND TECHNOLOGY COMPACTS AND PARTNERSHIPS - SOUTH AFRICA AND CHINA | 09/03 | 260,129 | 252,341 |
| YA/INT/10/006 AFRICA-MEXICO COOPERATION PROGRAMME ON THE GEOTHERMAL AREA FOR PRODUCTIVE USES | 10/08 | 86,157 | 6,472 |
| Completed | | | |
| TE/INT/07/001 XP/INT/07/002 REMOVING SUPPLY-SIDE CONSTRAINTS TO FOSTER INDUSTRIAL COMPETITIVENESS AT REGIONAL LEVEL: MODERNIZATION AND UPGRADING OF INDUSTRIES IN AFRICAN, CARIBBEAN AND PACIFIC GROUPS OF STATES (ACP) COUNTRIES | 07/02 | 895,134 | 880,031 |
| TF/INT/09/003 XP/INT/09/004 YA/INT/09/005 UNIDO - HEWLETT-PACKARD COOPERATION FOR YOUTH ENTREPRENEURSHIP DEVELOPMENT IN AFRICA AND THE MIDDLE EAST | 09/03 | 253,301 | 250,567 |

| Project number Project title | Approval date | Budget | Delivery |
|--|--------------------------|---------------|-----------------|
| UE/INT/04/155 (former US/INT/04/155) UE/INT/06/003 PROMOTION AND IMPLEMENTATION OF CLOSING-THE-LOOPS COOPERATION AND BUSINESS MODELS IN THE CHEMICAL INDUSTRY | 05/01 | 733,094 | 737,821 |
| UE/INT/09/008 UE/INT/09/011 XP/INT/09/006, A06 YA/INT/09/007 INTERNATIONAL ENERGY CONFERENCE: TOWARDS AN INTEGRATED ENERGY AGENDA BEYOND 2020 - SECURING SUSTAINABLE POLICIES AND INVESTMENTS | 09/03 | 367,744 | 347,245 |
| US/INT/06/007 XP/INT/06/008 INTERNATIONAL WORKSHOP ON QUALITY AND PROCESS CONTROL IN LEATHER- AND TEXTILE-BASED INDUSTRIES | 06/12 | 121,487 | 121,547 |
| US/INT/08/010 TRADE CAPACITY BUILDING FOR ECO MEMBER STATES IN STANDARDS, METROLOGY, TESTING AND QUALITY (SMTQ) | 09/02 | 201,895 | 197,707 |

