

Apéndices

ÍNDICE

- A. Estadísticas operacionales
- B. Aprobaciones de proyectos con cargo a las contribuciones voluntarias
- C. Cooperación técnica con los países menos adelantados (PMA)
- D. Programa ordinario de cooperación técnica
- E. Nombramientos de expertos, por listas de estados
- F. Acuerdos y otros arreglos convenidos en 2011
- G. Presentaciones y seminarios de promoción de países organizados por las OPIT
- H. Adquisiciones
- I. Representación sobre el terreno
- J. Composición del personal de la Sede de la ONUDI y demás oficinas permanentes
- K. Perfeccionamiento del personal
- L. Estadísticas industriales
- M. Lista de actividades de cooperación técnica

El presente documento es traducción de un texto que no ha pasado por los servicios de edición de las Naciones Unidas. Las denominaciones empleadas en esta publicación y la forma en que aparecen presentados los datos que contiene no implican juicio alguno de parte de la Secretaría de la Organización de las Naciones Unidas para el Desarrollo Industrial (ONUDI) sobre la condición jurídica de ninguno de los países, territorios, ciudades o zonas o de sus autoridades, ni respecto del trazado de sus fronteras o límites, ni tampoco acerca de su sistema económico o su grado de desarrollo. Las calificaciones de “desarrollados”, “industrializados” y “en desarrollo” se utilizan únicamente para facilitar la presentación estadística y no entrañan necesariamente un juicio sobre la etapa a la que pueda haber llegado determinado país o zona en el proceso de desarrollo. La mención de empresas o productos comerciales no entraña juicio de valor alguno de parte de la ONUDI.

APÉNDICE A
ESTADÍSTICAS OPERACIONALES
Lista de cuadros

- 1A. Gastos (2008 a 2011)
- 1B. Gastos en 2011, por donantes
2. Programas de cooperación técnica: consignaciones de créditos para proyectos y gastos efectuados (2008 a 2011)
- 3A. Actividades de cooperación técnica: proyectos aprobados en 2010 y 2011, por fuentes de fondos
- 3B. Actividades de cooperación técnica: valor de las aprobaciones netas de proyectos en 2011, por regiones y fuentes de fondos
4. Gastos en concepto de actividades de cooperación técnica en 2010 y 2011, por fuentes de fondos y componentes de proyecto
5. Gastos en concepto de actividades de cooperación técnica en 2011, por esferas temáticas y zonas geográficas
6. Gastos en concepto de actividades de cooperación técnica, por zonas geográficas (2008 a 2011)
7. Actividades de cooperación técnica: gastos de proyectos en 2011, por zonas geográficas
8. Gastos con cargo al presupuesto ordinario y al presupuesto operativo en 2011, por programas y partidas de gastos

Cuadro 1A
Gastos (2008 a 2011)

	2008	2009	2010	2011 ^f
	(En millones de dólares EE.UU.)			
Programas de cooperación técnica^a				
Presupuesto ordinario de la ONUDI ^b	8,1	7,1	4,3	5,4
PNUD (recursos básicos y fondos fiduciarios a partir de 2005) ^c	0,5	0,6	0,8	2,5
Fondo para el Desarrollo Industrial (FDI)	19,9	18,9	19,0	22,0
Protocolo de Montreal	24,3	22,8	22,0	27,3
Fondos fiduciarios autofinanciados	2,5	3,5	3,7	4,8
Fondos fiduciarios financiados por terceros	32,5	36,4	40,2	38,5
Fondo para el Medio Ambiente Mundial (FMAM)	7,7	15,6	20,9	25,1
Otros fondos fiduciarios ^d	14,3	20,6	23,6	22,2
Unión Europea	13,8	14,2	19,0	18,9
Total programas de cooperación técnica	123,6	139,7	153,5	166,7
	(En millones de euros) ^e			
Sede				
Presupuesto ordinario (no incluye la cooperación técnica)	63,9	71,7	69,4	72,4
Gastos de apoyo a los programas	9,3	9,7	9,5	11,0
Total Sede	73,2	81,4	78,9	83,4

^a Los gastos totales en 2011 ascendieron a 172,3 millones de dólares de los EE.UU., incluidos los Recursos Especiales para África.

^b Programa ordinario de cooperación técnica.

^c Suma de todos los recursos del PNUD. Se incluyen los fondos fiduciarios administrados por el PNUD, pero no los del FMAM financiados por el PNUD.

^d Incluye los proyectos financiados con cargo a otros organismos y fondos de las Naciones Unidas, los fondos Una ONU, el Fondo de España para el logro de los Objetivos de Desarrollo del Milenio, el Fondo Común para los Productos Básicos (FCPB), las actividades cofinanciadas del Servicio de Promoción de Inversiones y otras fuentes.

^e Desde 2002, el programa y los presupuestos de la ONUDI se calculan en euros.

^f La parte de los gastos para proyectos imputada en euros asciende a 3,9 millones de euros en el presupuesto ordinario de la ONUDI, 5,5 millones de euros en el FDI, 14,7 millones de euros en los fondos fiduciarios financiados por terceros, 0,3 millones de euros en otros fondos fiduciarios y 13,6 millones de euros en el fondo de la Unión Europea.

Cuadro 1B
Gastos en 2011, por donantes

	<i>Cargados en dólares (En miles de dólares EE.UU.)</i>	<i>Cargados en euros (En miles de euros)</i>	<i>Total equivalente en dólares EE.UU. (En miles de dólares EE.UU.)</i>
FDI para fines especiales			
Austria	80	1.357	1.959
Bahrein	778	0	778
Bélgica	0	20	27
China	653	0	653
Dinamarca	322	0	322
Eslovenia	0	504	695
España	0	990	1.363
Federación de Rusia	2.774	0	2.774
Finlandia	0	167	242
Francia	0	483	666
Grecia	0	23	31
Hungría	1.206		1.206
India	680	0	680
Italia	-9	1.170	1.631
Japón	1.707	0	1.707
Luxemburgo	0	216	301
México	157	0	157
Nigeria	61	0	61
Nueva Zelandia	20	0	20
Polonia	17		17
Portugal	315	0	315
Reino Unido	5	0	5
República Checa	145	15	167
República de Corea	630	0	630
Suiza	4.578	516	5.298
Turquía	104	0	104
Otros	133	33	179
	14.356	5.494	21.988
Fondos fiduciarios autofinanciados			
Arabia Saudita	-21		-21
Camerún	197	0	197
Colombia	218	0	218
Federación de Rusia	1	0	1
India	99	0	99
Irán (República Islámica del)	5	0	5
Líbano	61	0	61
México	25	0	25
Nigeria	171	0	171
República Árabe Siria		33	44

	<i>Cargados en dólares (En miles de dólares EE.UU.)</i>	<i>Cargados en euros (En miles de euros)</i>	<i>Total equivalente en dólares EE.UU. (En miles de dólares EE.UU.)</i>
República Democrática del Congo		286	399
República Popular Democrática de Corea	0	77	107
Rwanda	112	0	112
Sudáfrica	92	956	1.415
Sudán	0	6	8
Zambia	1.537		1.537
Otros, incluidos fondos no gubernamentales	242	0	242
	2.739	1.358	4.620
Fondos fiduciarios en moneda convertible			
Afganistán	81		81
Alemania	207	2.204	3.249
Arabia Saudita	72	0	72
Austria	205	56	283
Bélgica	3	75	106
Brasil	-22		-22
Canadá	1.403	0	1.403
China	279	0	279
Croacia	0	37	50
España	150	0	150
Dinamarca	6	0	6
Federación de Rusia	186	0	186
Francia		793	1.086
India	78	0	78
Irán (República Islámica del)	-13		-13
Italia	659	6.859	10.189
Japón	6.561	0	6.561
Nigeria	163	0	163
Noruega	1.148	2.919	5.188
Polonia	0	22	31
Reino Unido	24	670	955
República de Corea	235		235
Sudáfrica	0	430	603
Suecia	358	153	570
Suiza	104	0	104
Turquía	3.157	0	3.157
Otros, incluidos fondos no gubernamentales	2.927	483	3.613
	17.971	14.701	38.363

	<i>Cargados en dólares (En miles de dólares EE.UU.)</i>	<i>Cargados en euros (En miles de euros)</i>	<i>Total equivalente en dólares EE.UU. (En miles de dólares EE.UU.)</i>
Fondos fiduciarios en moneda no convertible			
China	327		327
Nigeria	11		11
	338		338
Unión Europea		13.589	19.924

Cuadro 2
Programas de cooperación técnica: consignaciones de créditos para proyectos
y gastos efectuados (2008 a 2011)
(En millones de dólares EE.UU.)

	2008	2009	2010	2011	2008	2009	2010	2011	2008	2009	2010	2011					
	Todas las fuentes de fondos				Presupuesto ordinario de la ONUDI				Recursos básicos/fondos fiduciarios del PNUDa				Fondos fiduciarios financiados por terceros				
Saldo de proyectos arrastrado del período anterior ^d	204,5	220,0	239,0	267,6	5,3	7,4	5,8	5,2	1,2	0,9	1,3	2,1	50,7	54,3	52,4	50,3	
Valor (neto) de los créditos consignados para proyectos durante el año	138,1	158,7	182,0	247,5	10,1	5,3	3,7	5,5	0,2	1,0	1,6	2,3	36,0	34,7	38,1	35,8	
Total de créditos aprobados para proyectos en ejecución	342,6	378,7	421,0	515,1	15,4	12,7	9,5	10,7	1,4	1,9	2,9	4,4	86,7	89,0	90,5	86,1	
Gastos	123,6	139,7	153,5	166,7	8,1	7,1	4,3	5,4	0,5	0,6	0,8	2,5	32,5	36,4	40,2	38,5	
Saldo de proyectos traspasado al período siguiente	219,0	239,0	267,5	348,4	7,3	5,6	5,2	5,3	0,9	1,3	2,1	1,9	54,2	52,6	50,3	47,6	
	Fondo para el Desarrollo Industrial (FDI)				Protocolo de Montreal				Fondos fiduciarios autofinanciados				Fondo para el Medio Ambiente Mundial (FMAM)^b				
Saldo de proyectos arrastrado del período anterior ^d	32,2	29,0	29,9	31,2	40,3	49,3	43,2	68,2	2,6	4,9	4,1	4,7	36,9	38,3	66,1	71,1	
Valor (neto) de los créditos consignados para proyectos durante el año	16,7	20,0	20,3	17,9	33,3	16,8	46,9	76,4	4,8	2,5	4,3	5,5	9,1	43,3	25,9	72,5	
Total de créditos aprobados para proyectos en ejecución	48,9	49,0	50,2	49,1	73,6	66,1	90,1	144,6	7,4	7,4	8,4	10,2	46,0	81,6	92,0	143,6	
Gastos	19,9	18,9	19,0	22,0	24,3	22,8	22,0	27,3	2,5	3,5	3,7	4,8	7,7	15,6	20,9	25,1	
Saldo de proyectos traspasados al período siguiente	29,0	30,1	31,2	27,1	49,3	43,3	68,1	117,3	4,9	3,9	4,7	5,4	38,3	66,0	71,1	118,5	
	Otros fondos fiduciarios^e				Unión Europea												
Saldo de proyectos arrastrado del período anterior ^d	19,9	23,1	24,8	22,3	15,4	12,8	11,4	12,5									
Valor (neto) de los créditos consignados para proyectos durante el año	17,5	22,4	21,1	15,7	10,4	12,7	20,1	15,9									
Total de créditos aprobados para proyectos en ejecución	37,4	45,5	45,9	38,0	25,8	25,5	31,5	28,4									
Gastos	14,3	20,6	23,6	22,2	13,8	14,2	19,0	18,9									
Saldo de proyectos traspasados al período siguiente	23,1	24,9	22,3	15,8	12,0	11,3	12,5	9,5									

^a Suma de todos los fondos del PNUD, excluidos los del FMAM financiados por el PNUD.

^b Incluye todos los fondos relacionados con el FMAM.

^c Incluye los proyectos financiados con cargo a otros organismos y fondos de las Naciones Unidas, los fondos Una ONU, el Fondo de España para el logro de los Objetivos de Desarrollo del Milenio, las actividades cofinanciadas del Servicio de Promoción de Inversiones, el Fondo Común para los Productos Básicos (FCPB) y otras fuentes.

^d Con ligeros ajustes de los valores residuales pasados a cuenta nueva en función de la evolución de los tipos de cambio.

Cuadro 3A
Actividades de cooperación técnica: proyectos aprobados en 2010 y 2011, por fuentes de fondos

Fuente de fondos	Proyectos nuevos aprobados			Revisión de proyectos existentes			Valor neto total de los proyectos aprobados y los créditos revisados (en miles de dólares)
	Número de proyectos (en miles de dólares)	Valor medio de los proyectos (en miles de dólares)	Valor de los créditos revisados (en miles de dólares)	Número de proyectos	Valor medio de los créditos revisados (en miles de dólares)	Valor de los créditos revisados (en miles de dólares)	
2010							
Presupuesto ordinario de la ONUDI	57	3.993	70	470	-1	-345	3.648
Recursos del PNUD ^a	4	1.318	330	65	5	315	1.633
Fondo para el Desarrollo Industrial (FDI)	50	17.839	357	495	5	2.481	20.320
Protocolo de Montreal	72	49.354	685	364	-7	-2.423	46.931
Fondos fiduciarios autofinanciados	14	3.408	243	112	8	875	4.283
Fondos fiduciarios financiados por terceros	44	24.162	549	349	40	13.915	38.077
Fondo para el Medio Ambiente Mundial (FMAM)	19	24.001	1.263	126	15	1.893	25.894
Otros fondos fiduciarios ^b	39	11.245	288	154	64	9.878	21.123
Unión Europea	5	6.400	1.280	40	343	13.722	20.122
TOTAL	304	141.720	466	2.175	19	40.311	182.031
2011							
Presupuesto ordinario de la ONUDI	92	5.695	62	302	-1	-184	5.511
Recursos del PNUD ^a	4	2.141	535	51	3	171	2.312
Fondo para el Desarrollo Industrial (FDI)	27	9.577	355	443	19	8.289	17.866
Protocolo de Montreal	70	76.764	1.097	356	-1	-316	76.448
Fondos fiduciarios autofinanciados	6	1.847	308	92	39	3.613	5.460
Fondos fiduciarios financiados por terceros	62	25.619	413	328	31	10.223	35.842
Fondo para el Medio Ambiente Mundial (FMAM)	28	72.348	2.584	131	1	190	72.538
Otros fondos fiduciarios ^b	25	3.481	139	174	70	12.187	15.668
Unión Europea	5	2.991	598	41	314	12.866	15.857
TOTAL	319	200.463	628	1.918	25	47.039	247.502

^a Se suman todos los recursos del PNUD, excluidos los del FMAM financiados por el PNUD.

^b Incluye los proyectos financiados con cargo a otros organismos y fondos de las Naciones Unidas, los fondos Una ONU, el Fondo de España para el logro de los Objetivos de Desarrollo del Milenio, el Fondo Común para los Productos Básicos (FCPB) y otras fuentes.
Las variaciones negativas entre paréntesis indican la terminación de proyectos.

Cuadro 3B
Actividades de cooperación técnica: valor de las aprobaciones netas de proyectos en 2011, por regiones y fuentes de fondos
 (En miles de dólares EE.UU.)

Fuente de fondos	África (excluidos los Estados árabes de África)	Estados árabes de África	América Latina y el Caribe	Asia y el Pacífico (excluidos los Estados árabes del Asia occidental)	Estados árabes del Asia occidental	Europa y los NEI	Región árabe interregionales	Proyectos mundiales e interregionales	Total
Presupuesto ordinario de la ONUDI	404	37	167	337	15	256	92	4.203	5.511
Recursos del PNUDA	1.914	0	0	-4	75	327	0	0	2.312
Fondo para el Desarrollo Industrial (FDI)	3.162	434	-358	4.178	-325	2.553	209	8.013	17.866
Protocolo de Montreal	2.185	1.063	7.601	62.916	1.641	843	0	199	76.448
Fondos fiduciarios autofinanciados	4.232	-15	426	289	525	0	3	0	5.460
Fondos fiduciarios financiados por terceros	12.178	6.676	1.420	5.911	2.926	599	-18	6.150	35.842
Fondo para el Medio Ambiente Mundial (FMAM)	13.755	0	2.404	32.382	0	23.206	0	791	72.538
Otros fondos fiduciariosb	3.972	2.002	3.285	2.010	2.200	527	0	1.672	15.668
Unión Europea	10.521	-400	-4	5.128	0	9	0	603	15.857
TOTAL	52.323	9.797	14.941	113.147	7.057	28.320	286	21.631	247.502
Total África	62.120								
Total Estados árabes	17.140								

^a Suma de todos los recursos del PNUD, excluidos los del FMAM financiados por el PNUD.

^b Incluye los proyectos financiados con cargo a otros organismos y fondos de las Naciones Unidas, los fondos Una ONU, el Fondo de España para el logro de los Objetivos de Desarrollo del Milenio, el Fondo Común para los Productos Básicos (FCPB) y otras fuentes.

Las variaciones negativas entre paréntesis indican la terminación de proyectos

Cuadro 4
Gastos en concepto de actividades de cooperación técnica en 2010 y 2011,
por fuentes de fondos y componentes de proyecto

Fuente de fondos	Personal de proyectos							Gastos diversos (en miles de dólares)	Total (en miles de dólares)
	Número de meses de trabajo de expertos	(en miles de dólares)	Subcontratos (en miles de dólares)	Becas y capacitación (en miles de dólares)	Equipo (en miles de dólares)	Gastos diversos (en miles de dólares)	Total (en miles de dólares)		
2010									
Presupuesto ordinario de la ONUDI	158	2.757	750	320	175	304	4.306		
Recursos del PNUDA	22	452	104	96	19	54	725		
Fondo para el Desarrollo Industrial (FDI)	391	11.777	2.836	1.208	2.192	958	18.971		
Protocolo de Montreal	334	3.984	11.925	520	4.964	609	22.002		
Fondos fiduciarios autofinanciados	48	1.665	1.597	232	118	139	3.751		
Fondos fiduciarios financiados por terceros	769	18.888	10.802	3.383	5.324	1.778	40.175		
Fondo para el Medio Ambiente Mundial (FMAM)	275	6.118	12.147	1.470	779	395	20.909		
Otros fondos fiduciariosb	494	9.151	4.918	2.957	5.463	1.154	23.643		
Unión Europea	392	8.781	2.234	2.798	4.535	688	19.036		
TOTAL	2.883	63.573	47.313	12.984	23.569	6.079	153.518		
2011									
Presupuesto ordinario de la ONUDI	220	2.737	409	940	599	719	5.404		
Recursos del PNUDA	15	552	588	93	1.271	12	2.516		
Fondo para el Desarrollo Industrial (FDI)	450	12.604	4.485	1.690	2.209	1.012	22.000		
Protocolo de Montreal	376	4.074	11.055	703	10.941	512	27.285		
Fondos fiduciarios autofinanciados	53	1.661	2.818	136	169	56	4.840		
Fondos fiduciarios financiados por terceros	866	18.910	4.990	5.617	7.090	1.875	38.482		
Fondo para el Medio Ambiente Mundial (FMAM)	233	6.186	12.572	1.792	3.757	780	25.087		
Otros fondos fiduciariosb	374	9.108	5.865	3.080	3.125	972	22.150		
Unión Europea	583	10.780	2.340	2.159	2.916	730	18.925		
TOTAL	3.170	66.612	45.122	16.210	32.077	6.668	166.689		

^a Se suman todos los recursos del PNUD, excluidos los del FMAM financiados por el PNUD.

^b Incluye los proyectos financiados con cargo a otros organismos y fondos de las Naciones Unidas, los fondos Una ONU, el Fondo de España para el logro de los Objetivos de Desarrollo del Milenio, el Fondo Común para los Productos Básicos (FCPB), las actividades cofinanciadas del Servicio de Promoción de Inversiones y otras fuentes

Cuadro 5
Gastos en concepto de actividades de cooperación técnica en 2011, por esferas temáticas y zonas geográficas
 (En miles de dólares EE.UU.)

Esferas temáticas	África (excluidos los Estados árabes de África)		Estados árabes de África		América Latina y el Caribe		Asia y el Pacífico (excluidos los Estados árabes del Asia occidental)		Estados árabes del Asia occidental		Europa y los NEI		Región árabe interregionales		Total
Reducción de la pobreza mediante actividades productivas	16.790	3.441	2.284	8.605	10.462	1.996	9	12.723	56.310						
Creación de capacidad comercial	16.566	815	316	8.548	1.792	233	208	1.403	29.881						
Medio ambiente y energía	13.299	3.789	10.862	31.638	2.964	10.033	556	2.691	75.832						
Otros	845	152	215	369	0	287	0	2.798	4.666						
TOTAL	47.500	8.197	13.677	49.160	15.218	12.549	773	19.615	166.689						
Total África	55.697														
Total Estados árabes	24.188														

Cuadro 6
Gastos en concepto de actividades de cooperación técnica, por zonas geográficas (2008 a 2011)
 (En miles de dólares EE.UU.)

<i>Zona</i>	<i>2008</i>	<i>2009</i>	<i>2010</i>	<i>2011</i>
África (excluidos los Estados árabes de África)				
Proyectos por países	13.286	17.548	19.236	30.099
Proyectos regionales	10.252	15.285	21.717	17.401
Subtotal	23.538	32.833	40.953	47.500
Estados árabes de África	16.864	11.240	12.492	8.197
Asia y el Pacífico (excluidos los Estados árabes del Asia occidental)				
Proyectos por países	27.131	33.216	34.748	46.785
Proyectos regionales	1.303	2.072	2.047	2.375
Subtotal	28.434	35.288	36.795	49.160
Estados árabes del Asia occidental	13.255	15.348	20.985	15.218
Región árabe	1.283	1.535	1.039	773
Europa y los NEI				
Proyectos por países	4.255	5.187	4.734	11.561
Proyectos regionales	1.239	748	1.130	988
Subtotal	5.494	5.935	5.864	12.549
América Latina y el Caribe				
Proyectos por países	9.460	10.860	9.471	12.561
Proyectos regionales	1.015	1.733	1.260	1.116
Subtotal	10.475	12.593	10.731	13.677
Proyectos mundiales e interregionales	24.232	24.903	24.659	19.615
TOTAL	123.575	139.675	153.518	166.689

Cuadro 7
Actividades de cooperación técnica: gastos de proyectos en 2011, por zonas geográficas
(En miles de dólares EE.UU.)

	África	Estados árabes de África	América Latina y el Caribe	Asia y el Pacífico (excluidos los Estados árabes del Asia occidental)	Estados árabes del Asia occidental	Europa y los NEI	Región árabe	Proyectos mundiales e interregionales	Total
	%	%	%	%	%	%	%	%	%
A. Por fuentes de fondos									
Presupuesto ordinario de la ONUDI	890	48	339	696	39	181	23	3.188	5.404
Recursos del PNUDa	2.017	2	19	-1	185	294	0	0	2.516
Fondo para el Desarrollo Industrial (FDI)	4.437	1.362	974	5.122	198	3.076	161	6.670	22.000
Protocolo de Montreal	882	2.432	5.680	12.899	2.846	2.566	-21	1	27.285
Fondos fiduciarios autofinanciados	3.831	8	393	501	84	1	7	15	4.840
Fondos fiduciarios financiados por terceros	12.491	2.735	409	6.054	5.263	701	212	10.617	38.482
Fondo para el Medio Ambiente Mundial (FMAM)	5.069	604	2.612	13.975	0	5.168	391	-2.732	25.087
Otros fondos fiduciariosb	5.290	1.073	3.251	3.530	6.603	562	0	1.841	22.150
Unión Europea	12.593	-67	0	6.384	0	0	0	15	18.925
TOTAL	47.500	8.197	13.677	49.160	15.218	12.549	773	19.615	166.689
Total África	55.697								
Total Estados árabes	24.188								

	África (excluidos los Estados árabes de África)		Estados árabes de África		América Latina y el Caribe		Asia y el Pacífico (excluidos los Estados árabes del Asia occidental)		Estados árabes del Asia occidental		Europa y los NEI		Región árabe		Proyectos mundiales e interregionales		Total
	%		%		%		%		%		%		%		%		
Personal de proyectos	20.964	44,1	3.360	41,0	5.396	39,5	12.834	26,1	5.258	34,6	4.564	36,4	365	47,2	13.871	70,7	66.612
Subcontratos	8.346	17,6	1.674	20,4	2.714	19,8	24.494	49,8	4.204	27,6	3.721	29,7	284	36,7	-315	(1,6)	45.122
Becas y capacitación	5.862	12,3	813	9,9	1.049	7,7	2.764	5,6	2.154	14,2	528	4,2	88	11,4	2.952	15,0	16.210
Equipo	10.130	21,3	1.998	24,4	3.878	28,4	7.925	16,1	2.930	19,3	3.416	27,2	6	0,8	1.794	9,1	32.077
Diversos	2.198	4,6	352	4,3	640	4,7	1.143	2,3	672	4,4	320	2,6	30	3,9	1.313	6,7	6.668
TOTAL	47.500		8.197		13.677		49.160		15.218		12.549		773		19.615		166.689

B. Por componentes de proyecto

^a Se suman todos los recursos del PNUD, excluidos los del FMAM financiados por el PNUD.

^b Incluye los proyectos financiados con cargo a otros organismos y fondos de las Naciones Unidas, los fondos Una ONU, el Fondo de España para el logro de los Objetivos de Desarrollo del Milenio, el Fondo Común para los Productos Básicos (FCPB), las actividades cofinanciadas del Servicio de Promoción de Inversiones y otras fuentes

Cuadro 8
Gastos con cargo al presupuesto ordinario y al presupuesto operativo
en 2011, por programas y partidas de gastos
(En miles de euros)

	1	2	3	4	5	6	7
<i>Programa</i>	<i>Gastos de funcionarios</i>	<i>Consultores</i>	<i>Reuniones</i>	<i>Viajes</i>	<i>Programa ordinario de cooperación técnica</i>	<i>Otros</i>	<i>Total para 2011</i>
Gastos							
A ÓRGANOS NORMATIVOS							
A.1 Reuniones de los Órganos Normativos	18,2	9,2	0,0	0,0	0,0	1.730,7	1.758,1
A.2 Secretaría de los Órganos Normativos y Relaciones con los Estados Miembros	833,7	0,0	0,0	0,0	0,0	27,7	861,4
Subtotal	851,9	9,2	0,0	0,0	0,0	1.758,4	2.619,5
B DIRECCIÓN EJECUTIVA Y GESTIÓN ESTRATÉGICA							
B.1 Dirección Ejecutiva y Gestión Estratégica	3.963,7	196,4	18,9	413,6	0,0	459,9	5.052,5
B.2 Evaluación	803,9	8,5	0,0	15,3	0,0	5,3	833,0
B.3 Servicios Jurídicos	517,1	0,0	0,0	1,4	0,0	11,1	529,5
B.4 Supervisión Interna	592,8	29,3	0,0	11,9	0,0	3,9	637,9
Subtotal	5.877,5	234,3	18,9	442,1	0,0	480,1	7.052,9
C REDUCCIÓN DE LA POBREZA MEDIANTE ACTIVIDADES PRODUCTIVAS							
C.1 Reducción de la Pobreza mediante Actividades Productivas	10.825,8	126,4	47,0	133,8	756,3	3.068,1	14.957,2
Subtotal	10.825,8	126,4	47,0	133,8	756,3	3.068,1	14.957,2
D CREACIÓN DE CAPACIDAD COMERCIAL							
D.1 Creación de Capacidad Comercial	7.144,3	53,1	0,0	103,1	1.002,7	54,5	8.357,8
Subtotal	7.144,3	53,1	0,0	103,1	1.002,7	54,5	8.357,8
E MEDIO AMBIENTE Y ENERGÍA							
E.1 Medio Ambiente y Energía	10.500,1	807,8	183,3	518,3	2.567,6	350,5	14.927,5
Subtotal	10.500,1	807,8	183,3	518,3	2.567,6	350,5	14.927,5
F PROGRAMAS INTERSECTORIALES Y COHERENCIA REGIONAL Y A NIVEL DE PAÍSES							
F.1 Investigación Estratégica y Estadísticas Industriales	1.918,6	307,6	80,1	71,2	199,4	112,4	2.689,4
F.2 Programas Especiales	2.070,4	0,0	0,0	6,8	257,0	30,8	2.365,1
F.3 Programas Regionales y Coherencia Regional y a Nivel de Países	3.930,9	20,8	20,2	481,1	0,0	33,2	4.486,2
F.4 Apoyo a las Operaciones sobre el Terreno	1.468,6	0,0	0,0	0,0	0,0	3.316,0	4.784,7
Subtotal	9.388,6	328,4	100,4	559,1	456,4	3.492,4	14.325,3
G SERVICIOS DE APOYO A PROGRAMAS							
G.1 Gestión de los Recursos Humanos	2.957,9	85,3	0,0	25,0	0,0	10,6	3.078,8
G.2 Servicios Financieros	3.044,9	72,8	0,0	3,2	0,0	3,5	3.124,4
G.3 Servicios de Adquisiciones y Logística	2.979,9	18,5	0,0	8,4	0,0	1.029,6	4.036,5
G.4 Gestión de Información y Comunicaciones	2.168,8	0,0	0,0	7,7	0,0	1.899,0	4.075,6

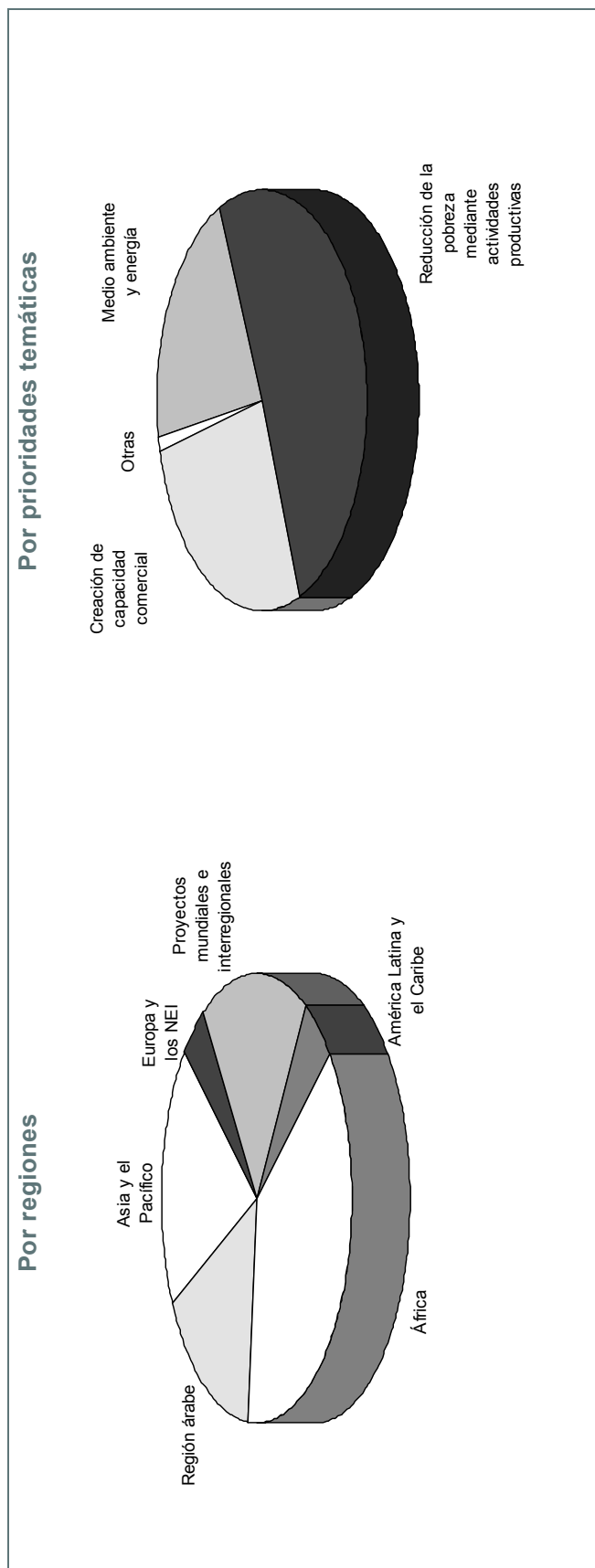
	1	2	3	4	5	6	7
Programa	Gastos de funcionarios	Consultores	Reuniones	Viajes	Programa ordinario de cooperación técnica ^a	Otros	Total para 2011
Gastos							
G.5 Dirección y Gestión	739,2	0,0	0,0	13,1	0,0	0,5	752,8
Subtotal	11.890,7	176,6	0,0	57,4	0,0	2.943,3	15.068,0
I.1 Costos Indirectos	2.495,9	0,0	0,0	0,0	0,0	8.369,2	10.865,1
Gastos totales	58.974,8	1.735,8	349,5	1.813,7	4.783,0	20.516,4	88.173,2
Ingresos							
F.4 Contribuciones de los gobiernos a los gastos de las oficinas extrasede	0,0	0,0	0,0	0,0	0,0	302,5	302,5
Ingresos diversos	0,0	0,0	0,0	0,0	0,0	1.083,6	1.083,6
Ingresos totales	0,0	0,0	0,0	0,0	0,0	1.386,1	1.386,1
TOTAL GENERAL NETO	58.974,8	1.735,8	349,5	1.813,7	4.783,0	19.130,4	86.787,2
ADMINISTRACIÓN DE EDIFICIOS							
Gastos							
H ADMINISTRACIÓN DE EDIFICIOS							
H.1 Administración de Edificios Comunes	6.786,3	82,9	0,0	0,0	0,0	9.978,9	16.841,5
H.2 Administración de Edificios de Uso Conjunto	104,9	0,0	0,0	0,0	0,0	455,8	560,7
Gastos totales	6.891,2	82,9	0,0	0,0	0,0	10.434,6	17.402,3

Sírvase observar que los costos totales de los Servicios de Administración de Edificios son compartidos por todos los usuarios, y las cifras aquí consignadas se recuperan en su totalidad. La participación neta de la ONUDI figura en el programa H *supra*.

El informe se recopila utilizando información del segundo período de cierre de libros (201013) del Sistema de control de la ejecución financiera (FPCS-Agresso).

^a Representa las consignaciones totales para 2011 transferidas a la cuenta especial del programa ordinario de cooperación técnica (POCT).

APÉNDICE B
APROBACIONES DE PROYECTOS CON CARGO A LAS CONTRIBUCIONES VOLUNTARIAS
Contribuciones gubernamentales: aprobaciones netas en 2011
(No incluye los gastos de apoyo a los programas)



<i>Región</i>	<i>Dólares EE.UU.</i>	<i>%</i>	<i>Prioridad temática de la ONUDI</i>	<i>Dólares EE.UU.</i>	<i>%</i>
África	34.064.976	37,6	Medio ambiente y energía	19.036.747	21,0
Región árabe	14.219.016	15,7	Reducción de la pobreza mediante actividades productivas	46.216.098	51,0
Asia y el Pacífico	17.517.285	19,3	Creación de capacidad comercial	24.354.438	26,9
Europa y los NEI	3.687.984	4,1	Otras ^b	1.086.693	1,2
América Latina y el Caribe	4.769.712	5,3			
Proyectos mundiales e interregionales	16.435.003	18,1			
TOTAL^a	90.693.976	100,0	TOTAL	90.693.976	100,0

^a Incluye los proyectos financiados con cargo al Fondo Común para los Productos Básicos, la Unión Europea, contribuciones de fondos fiduciarios autofinanciados y financiados por terceros y otros organismos y fondos de las Naciones Unidas, así como el programa de expertos asociados y de oficiales auxiliares del cuadro orgánico (569.756 dólares)

^b En "Otras" principalmente se incluyen fondos asignados a publicaciones, a actividades intersectoriales, a tareas de evaluación y al apoyo prestado a las oficinas extrasede de la ONUDI

APÉNDICE C
COOPERACIÓN TÉCNICA CON LOS PAÍSES MENOS ADELANTADOS (PMA)
Cuadro 1: Ejecución, por país y fuente de fondos, 2011a
(En dólares de los EE.UU.)

Región/país	Recursos										Unión Europea (UE)	Otras fuentes ^b	Total	
	Presupuesto ordinario	Fondos fiduciarios administrados por el PNUD	Fondo para el Desarrollo Industrial (FDI)	Fondo para el Medio Ambiente Mundial (FMAM)	Protocolo de Montreal	Fondos fiduciarios autofinanciados	Fondos fiduciarios financiados por terceros	Unión Europea (UE)	Otras fuentes ^b	Total				
África														
Angola	0	0	123.300	75	0	0	0	0	0	195.036	0	0	0	318.411
Benin	0	0	0	0	-392	0	0	0	0	0	0	0	0	-392
Burkina Faso	-3.397	0	-34	15.999	102.755	0	0	0	0	0	0	0	0	115.323
Burundi	213.319	0	6.588	0	-42	0	0	0	0	4.721	0	0	0	224.586
Chad	0	0	0	8.751	0	0	0	0	0	0	0	0	0	8.751
Comoras	74.293	414.320	0	0	0	0	0	0	0	0	0	120.768	0	609.381
Eritrea	0	0	0	31.846	102.241	0	0	0	0	7.202	0	0	0	141.289
Etiopía	12.267	0	-2.126	0	-28	0	0	0	0	889.691	0	0	0	1.186.466
Gambia	0	0	87.837	36.405	0	0	0	0	0	0	0	0	0	124.242
Guinea	0	0	0	29.018	9.334	0	0	0	0	139.820	0	0	0	863.295
Guinea-Bissau	0	0	0	0	0	0	0	0	0	0	0	0	0	0
Guinea Ecuatorial	0	0	0	0	0	0	0	0	0	0	0	0	0	0
Lesotho	0	0	0	0	0	0	0	0	0	0	0	0	0	0
Liberia	23.652	0	0	46	0	0	0	0	0	1.075.953	0	0	0	1.099.651
Madagascar	-735	0	0	0	91.102	0	0	0	0	16.603	0	0	0	106.970
Malawi	0	0	0	0	38.221	0	0	0	0	0	0	0	0	341.246
Mali	-1.017	0	12.875	0	0	0	0	0	0	0	0	0	0	257.060
Mauritania	0	0	0	0	0	0	0	0	0	0	0	0	0	0
Mozambique	366.562	0	305.800	0	0	0	0	0	0	431.883	2.752.961	1.013.895	0	4.871.101
Níger	0	0	0	0	9.219	0	0	0	0	0	0	0	0	9.219
República Centroafricana	0	0	0	-1	0	0	0	0	0	0	0	0	0	-1
República Democrática del Congo	309	0	0	0	0	0	0	0	0	977.072	0	0	0	977.381
República Unida de Tanzania	22.390	0	256.416	51.360	0	0	0	0	0	58.479	0	0	0	1.169.256
Rwanda	168	0	108.301	0	0	0	0	0	112.140	0	0	0	0	533.381

Santo Tomé y Príncipe	0	0	0	0	26.889	0	0	0	0	0	0	0	26.889
Senegal	0	-3.426	321.796	0	15.619	0	193.974	0	0	338.401	0	0	866.364
Sierra Leona	0	-1.806	661.959	28	0	0	1.171.825	0	0	140.115	0	0	1.972.121
Togo	0	0	0	0	101.775	0	33.653	0	0	0	0	0	135.428
Uganda	4.754	0	208.562	0	0	0	131.097	0	0	0	0	0	344.413
Zambia	0	0	0	66.787	9.801	1.536.928	950.350	0	0	0	0	0	2.563.866
Subtotal	712.565	409.088	2.091.274	240.314	506.494	1.649.068	6.277.359	2.752.961	4.835.828	19.474.951			
Asia y el Pacífico													
Afganistán	0	0	0	0	0	0	590.037	0	113.446	0	0	0	703.483
Bangladesh	19.679	0	11.032	0	0	0	202.371	2.804.220	0	0	0	0	3.037.302
Bhután	36.648	0	35.978	0	0	0	17.532	0	0	0	0	0	90.158
Camboya	64.063	0	57.069	188.716	0	0	432.041	0	0	0	0	0	741.889
Islas Salomón	0	0	0	0	0	0	0	0	0	0	0	0	0
Kiribati	0	0	0	0	0	0	0	0	0	0	0	0	0
Myanmar	0	0	0	0	0	0	-31	0	0	0	0	0	-31
Nepal	135.856	0	0	90.710	0	0	0	886.544	0	0	0	0	1.113.110
República Democrática Popular Lao	29.210	0	28.103	0	0	0	75.608	0	0	0	0	0	132.921
Samoa	0	0	0	0	0	0	0	0	0	0	0	0	0
Timor-Leste	26.233	0	164.917	0	0	0	39.981	0	0	0	0	0	231.131
Tuvalu	0	0	0	0	0	0	0	0	0	0	0	0	0
Vanuatu	0	0	0	0	0	0	0	0	0	0	0	0	0
Subtotal	311.689	0	297.099	279.426	0	0	1.357.539	3.690.764	113.446	6.049.963			
América Latina y el Caribe													
Haití	2.977	0	0	0	0	0	37.287	0	0	0	0	0	40.264
Subtotal	2.977	0	0	0	0	0	37.287	0	0	0	0	0	40.264
Estados árabes de África													
Djibouti	0	0	0	0	0	0	-3.222	0	0	0	0	0	-3.222
Somalia	0	0	0	0	35.320	0	834.349	0	0	0	0	0	869.669
Sudán	442	0	0	0	214.149	7.716	1.464.777	-67.205	291.598	1.911.477	0	0	2.777.924
Subtotal	442	0	0	0	249.469	7.716	2.295.904	-67.205	291.598	2.777.924			
Estados árabes del Asia occidental													
Yemen	0	0	0	0	-12.914	0	0	0	0	0	0	0	-12.914
Subtotal	0	0	0	0	-12.914	0	0	0	0	0	0	0	-12.914
TOTAL	1.027.673	409.088	2.388.373	519.740	743.049	1.656.784	9.968.089	6.376.520	5.240.872	28.330.188			

^a No se incluyen los proyectos regionales, interregionales ni mundiales ni las becas individuales ni los programas de capacitación en grupo en los que han participado los PMA junto a otros países en desarrollo.

^b Se incluyen los proyectos financiados con cargo a otros organismos y fondos de las Naciones Unidas, los fondos Una ONU, el fondo de España para el logro de los Objetivos de Desarrollo del Milenio y otras fuentes.

Cuadro 2: Valor de las aprobaciones netas de proyectos, por país y fuente de fondos, 2011^a
(En dólares de los EE.UU.)

Región/país	Presupuesto ordinario	Recursos básicos del PNUD y fondos fiduciarios administrados por el PNUD	Fondo para el Desarrollo Industrial (FDI)	Fondo para el Medio Ambiente Mundial (FMAM)	Protocolo de Montreal	Fondos fiduciarios autofinanciados	Fondos fiduciarios financiados por terceros	Unión Europea (UE)	Otras fuentes ^b	Total
África										
Angola	-141	0	0	0	0	0	295.634	0	0	295.493
Benin	0	0	0	0	100.000	0	0	0	0	100.000
Burkina Faso	0	0	-1.421	0	0	0	0	0	0	-1.421
Burundi	224.769	0	-191	0	80.000	0	4.482	0	0	309.060
Chad	0	0	0	0	0	0	0	0	0	0
Comoras	78.933	449.400	0	0	0	0	0	0	214.953	743.286
Eritrea	0	0	0	0	75.000	0	884.956	0	0	959.956
Etiopía	-2.399	0	-13.263	0	0	0	364.208	0	310.000	658.546
Gambia	-183	0	-7.285	1.758.190	50.000	0	0	0	0	1.800.722
Guinea	0	0	0	0	0	0	0	0	0	0
Guinea-Bissau	0	0	0	0	40.000	0	0	0	0	40.000
Guinea Ecuatorial	0	0	0	0	75.000	0	0	0	0	75.000
Lesotho	0	0	0	0	0	0	0	0	0	0
Liberia	-52.485	0	0	0	0	0	1.758.007	0	0	1.705.522
Madagascar	0	0	0	0	2.473	0	0	0	0	2.473
Malawi	0	0	0	0	0	0	46.512	0	94.206	140.718
Mali	-2.146	0	-7.797	0	0	0	0	0	220.000	210.057
Mauritania	0	0	0	0	0	0	0	0	0	0
Mozambique	-87.429	0	-207.273	0	0	0	0	2.654.074	455.621	2.814.993
Niger	0	0	0	0	0	0	0	0	0	0
República Centroafricana	0	0	0	-2.831	125.000	0	0	0	0	122.169
República Democrática del Congo	50.000	0	0	0	0	0	1.152.496	0	0	1.202.496
República Unida de Tanzania	6.088	0	69.995	0	0	0	55.637	0	991.937	1.123.657
Rwanda	-10.950	0	0	0	55.000	0	0	0	653.395	697.445

Región/país	Recursos básicos del PNUD y fondos fiduciarios administrados por el PNUD										Total
	Presupuesto ordinario	Fondo para el Desarrollo Industrial (FDI)	Fondo para el Medio Ambiente Mundial (FMAM)	Protocolo de Montreal	Fondos fiduciarios de autofinanciación	Fondos fiduciarios por terceros	Unión Europea (UE)	Otras fuentes ^b			
Santo Tomé y Príncipe	0	0	0	-242	0	0	0	0	0	-242	
Senegal	-217	231.288	0	200.192	0	679.642	0	372.364	0	1.483.269	
Sierra Leona	32.833	249.066	0	50.000	0	1.854.713	0	0	0	2.186.612	
Togo	0	0	0	0	0	0	0	0	0	0	
Uganda	-10.051	-85.303	0	0	0	-126.776	0	0	0	-222.130	
Zambia	-2.599	0	200.000	61.221	1.935.185	1.720.259	0	0	0	3.914.106	
Subtotal	224.063	227.816	1.955.359	913.644	1.935.185	8.689.770	2.654.074	3.312.476	0	20.361.787	
Asia y el Pacífico											
Afganistán	-604	0	0	0	0	1.363.212	0	247.824	0	1.610.432	
Bangladesh	35.239	266.487	0	0	0	1.331.739	1.463.404	0	0	3.095.869	
Bhután	2.965	590.198	0	0	0	1.287	0	0	0	594.450	
Camboya	-7.139	54.552	1.290.000	0	0	402.387	0	0	0	1.739.800	
Islas Salomón	0	0	0	0	0	0	0	0	0	0	
Kiribati	0	0	0	0	0	0	0	0	0	0	
Myanmar	0	0	0	-50	0	0	0	0	0	-50	
Nepal	141.627	0	904.041	0	0	0	574.968	0	0	1.620.636	
República Democrática Popular Lao	-6.201	21.306	0	0	0	290.666	0	0	0	305.771	
Samoa	0	0	0	0	0	0	0	0	0	0	
Timor-Leste	-5.384	184.279	0	0	0	35.812	0	0	0	214.707	
Tuvalu	0	0	0	0	0	0	0	0	0	0	
Vanuatu	0	0	0	0	0	0	0	0	0	0	
Subtotal	160.503	1.115.822	2.194.041	-50	0	3.425.103	2.038.372	247.824	0	9.181.615	
América Latina y el Caribe											
Haití	-4.477	0	0	0	0	45.926	-3.765	0	0	37.684	
Subtotal	-4.477	0	0	0	0	45.926	-3.765	0	0	37.684	
Estados árabes de África											
Djibouti	0	0	0	0	0	0	0	0	0	0	
Somalia	0	0	0	0	0	1.061.947	0	0	0	1.061.947	
Sudán	-12.584	-93.339	0	0	-15.187	5.059.437	-399.576	785.287	0	5.324.038	

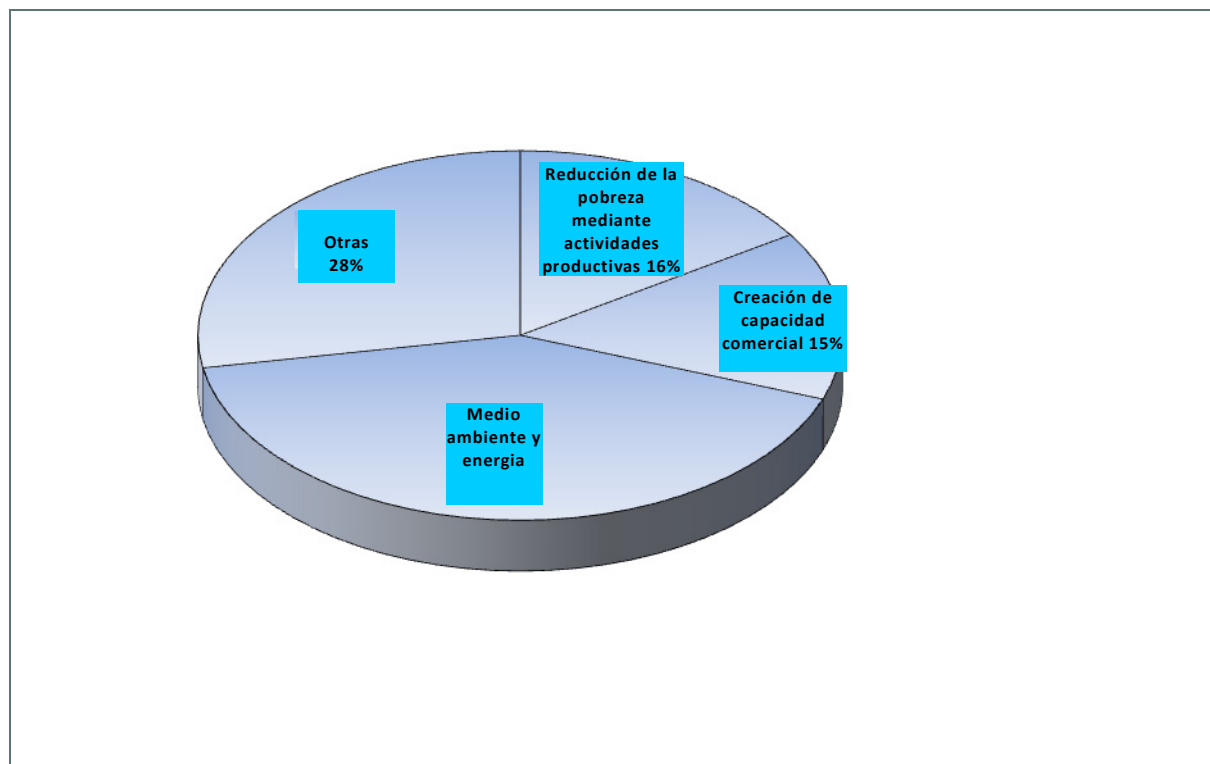
Región/país	Recursos básicos del PNUD y fondos fiduciarios administrados por el PNUD										Otras fuentes ^b	Total
	Presupuesto ordinario	Fondo para el Desarrollo Industrial (FDI)	Fondo para el Medio Ambiente Mundial (FMAM)	Protocolo de Montreal	Fondos fiduciarios autofinanciados	Fondos fiduciarios financiados por terceros	Unión Europea (UE)	Fondos fiduciarios				
Subtotal	-12.584	0	-93.339	0	0	0	0	-15.187	6.121.384	-399.576	785.287	6.385.985
Estados árabes del Asia occidental												
Yemen	0	0	0	0	60.000	0	-22.358	0	0	0	0	37.642
Subtotal	0	0	0	0	60.000	0	-22.358	0	0	0	0	37.642
TOTAL	367.505	449.400	1.250.299	4.149.400	973.594	18.282.183	1.897.640	4.289.105	4.345.587	36.004.713		

^a No se incluyen los proyectos regionales, interregionales ni mundiales ni las becas individuales ni los programas de capacitación en grupo en los que han participado los PMA, junto a otros países en desarrollo.

^b Se incluyen los proyectos financiados con cargo a otros organismos y fondos de las Naciones Unidas, los fondos Una ONU, el Fondo de España para el logro de los Objetivos de Desarrollo del Milenio y otras fuentes

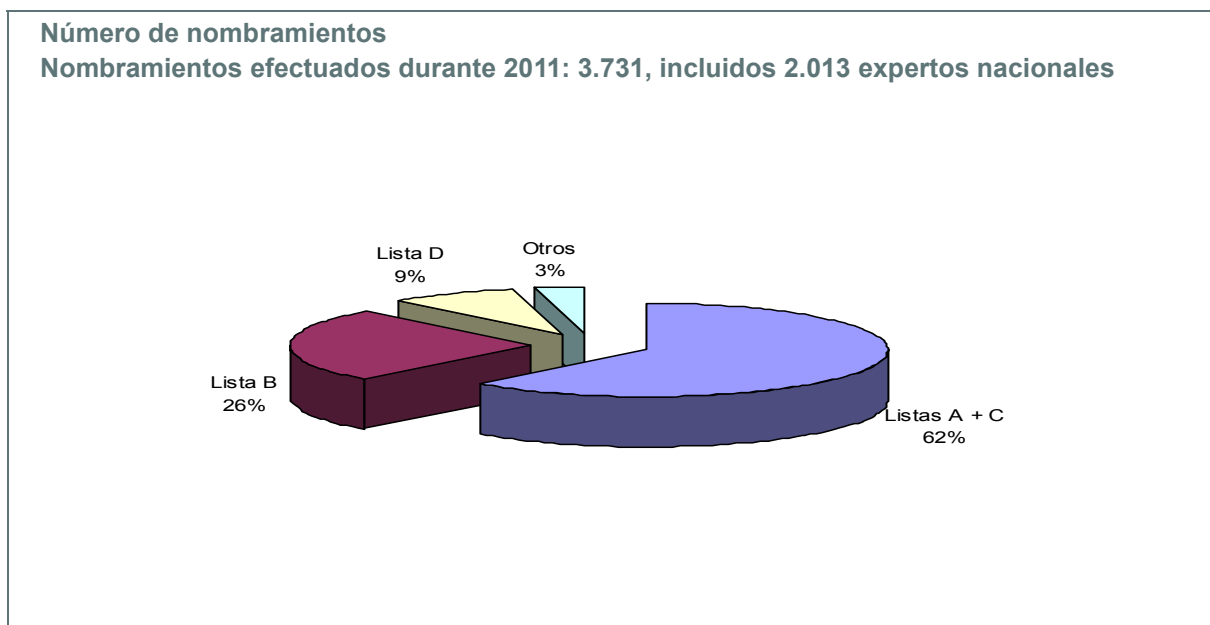
APÉNDICE D
PROGRAMA ORDINARIO DE COOPERACIÓN TÉCNICA
Ejecución por esferas temáticas, 2010-2011

<i>Esferas temáticas</i>	<i>(en miles de dólares)</i>	<i>(en miles de euros)</i>
Reducción de la pobreza mediante actividades productivas	1.538	1.149
Creación de capacidad comercial	1.436	1.069
Medio ambiente y energía	4.036	2.992
Otras	2.703	1.994
TOTAL	9.713	7.204



APÉNDICE E

NOMBRAMIENTOS DE EXPERTOS, POR LISTAS DE ESTADOS



En 2011, la ONUDI contrató a 382 consultores y expertos (3.731) más que en 2010 (3.349), lo que constituye un aumento general del 11% y está en consonancia con la tendencia habitual de la relación apreciada entre el primer y segundo año de un bienio. Por otro lado, este número es también mayor que el número de expertos de la ONUDI empleados en 2009, es decir, en el segundo año del bienio anterior (3.507). Ello se debe en parte al crecimiento sostenido del número de expertos nacionales (2.013 nombramientos efectuados en 2011, en comparación con 1.717 nombramientos en 2010 y 1.692 nombramientos en 2009) y en parte al aumento del número de expertos internacionales. En general, el hecho de que en 2011 se haya recurrido más a expertos externos encaja perfectamente con el crecimiento sostenido de las actividades de asistencia técnica ejecutadas por la ONUDI, que en 2011 aumentaron en un 8,6% con respecto al año 2010 y alcanzaron una cuantía cercana a los 167 millones de dólares de los EE.UU.

Cabe observar también que la mayoría de los consultores y expertos empleados por la ONUDI procedieron de Estados Miembros de las Listas A y C. En 2011, se registró un aumento del 2% en la proporción de expertos procedentes de Estados de esas Listas, que alcanzó un 62%, en tanto que se registraron sendas disminuciones del 1% en la proporción de expertos de Estados de la Lista B y Otros.

Nombramiento de expertos, 2011*

<i>País/zona/ territorio</i>	<i>Número de nombramientos</i>	<i>País/zona/ territorio</i>	<i>Número de nombramientos</i>	<i>País/zona/ territorio</i>	<i>Número de nombramientos</i>
Viet Nam	198	Sudán	23	República Checa	7
India	176	Suecia	23	Bhután	6
Reino Unido	157	Brasil	22	Grecia	6
Italia	150	Burkina Faso	22	Irán (República Islámica del)	6
Austria	148	Portugal	22	Mauritania	6
Alemania	112	Albania	21	Panamá	6
Federación de Rusia	87	Australia	20	Comoras	5
Egipto	84	Serbia	18	Eslovaquia	5
Francia	81	Bélgica	17	Lesotho	5
México	77	Benin	17	Mongolia	5
Camerún	72	Malasia	17	Venezuela (República Bolivariana de)	5
Bolivia (Estado Plurinacional de)	71	Mali	17		
Ghana	69	Chile	16	Guinea-Bissau	4
Nigeria	69	Indonesia	16	Kazajstán	4
República Unida de Tanzania	64	Japón	16	Kirguistán	4
Estados Unidos de América	59	Liberia	16	Uzbekistán	4
Senegal	56	Tailandia	16	Belarús	3
Sri Lanka	56	Togo	16	Cuba	3
Turquía	54	Argentina	14	Gabón	3
Sudáfrica	51	Dinamarca	14	Guatemala	3
Kenya	49	ex República Yugoslava de Macedonia	14	Kuwait	3
Mozambique	49	Jordania	14	República Democrática del Congo	3
España	47	Zimbabwe	14	Rumania	3
Marruecos	47	Madagascar	13	Angola	2
Túnez	44	Argelia	12	Costa Rica	2
Países Bajos	43	Cabo Verde	12	Djibouti	2
Rwanda	43	Ecuador	12	Guinea Ecuatorial	2
Canadá	38	Eslovenia	12	Haití	2
Côte d'Ivoire	38	Azerbaiyán	11	Israel	2
China	37	Malawi	11	Letonia	2
Iraq	37	Nepal	11	Malta	2
Pakistán	37	Polonia	11	Montenegro	2
Sierra Leona	37	Ucrania	11	Nueva Zelandia	2
Armenia	36	Burundi	10	Santo Tomé y Príncipe	2
Colombia	35	Croacia	10	Chad	1
Nicaragua	35	Finlandia	10	Palestina	1
Etiopía	33	Zambia	10	República Dominicana	1
Guinea	33	Afganistán	9	Republica Popular Democrática de Corea	1
Líbano	32	Bosnia y Herzegovina	9	Tayikistán	1
Bangladesh	31	Bulgaria	9	Trinidad y Tabago	1
Filipinas	31	Gambia	9		
Uganda	31	Mauricio	9		
Perú	30	Noruega	9		
Suiza	29	República de Corea	9		
Hungría	28	Congo	8		
Camboya	25	Níger	8		
República de Moldova	25	República Democrática	8		
Uruguay	24	Popular Lao	8		
		Somalia	8		
Irlanda	23	El Salvador	7		
República Árabe Siria	23				
				Total	3.731

* Las cifras consignadas corresponden a los registros disponibles al 6 de febrero de 2012.

APÉNDICE F

ACUERDOS Y OTROS ARREGLOS CONVENIDOS EN 2011¹

I. Acuerdos celebrados con Estados²

Bahrein

Intercambio de cartas por el que se prorroga el acuerdo entre la Organización de las Naciones Unidas para el Desarrollo Industrial y el Gobierno de Bahrein para financiar las actividades de la Oficina de Promoción de Inversiones y Tecnología (OPIT) en Bahrein hasta 2013, firmado los días 17 de diciembre de 2010 y 10 de febrero de 2011.

Bolivia (Estado Plurinacional de) y Entidad de las Naciones Unidas para la Igualdad de Género y el Empoderamiento de las Mujeres (ONU-Mujeres)

Carta de acuerdo entre la Organización de las Naciones Unidas para el Desarrollo Industrial, la Entidad de las Naciones Unidas para la Igualdad de Género y el Empoderamiento de las Mujeres (ONU-Mujeres) y el Ministerio de Desarrollo Productivo y Economía Plural del Gobierno del Estado Plurinacional de Bolivia, firmado el 12 de octubre de 2011.

Canadá

Primera Enmienda del acuerdo sobre procedimientos financieros entre la Organización de las Naciones Unidas para el Desarrollo Industrial y el Gobierno del Canadá, convenido el 19 de marzo de 2009, respecto de la ejecución de un proyecto en el Sudán titulado “Recuperación de medios de vida costeros en el Estado del Sudán en el Mar Rojo - modernización de pesquerías artesanales y creación de nuevas oportunidades de comercialización”, firmada los días 22 y 31 de agosto de 2011.

China

Memorando de entendimiento entre la Organización de las Naciones Unidas para el Desarrollo Industrial y la Oficina de Cooperación Económica Exterior del Ministerio de Protección Medioambiental de la República Popular de China, firmado los días 2 de septiembre y 8 de octubre de 2011.

Memorando de entendimiento entre la Organización de las Naciones Unidas para el Desarrollo Industrial y el Centro Internacional Chino para los Intercambios Económicos y Técnicos, dependiente del Ministerio de Comercio de la República Popular de China, firmado el 28 de noviembre de 2011.

Costa Rica

Acuerdo entre la Organización de las Naciones Unidas para el Desarrollo Industrial y el Gobierno de la República de Costa Rica respecto de la liquidación de las cuotas pendientes con arreglo a un plan de pagos, firmado el 30 de noviembre de 2011.

¹ La presente lista comprende los acuerdos o arreglos firmados y depositados para su custodia en la Oficina de Asuntos Jurídicos de la ONUDI hasta el 25 de enero de 2012.

² Incluidos gobiernos y gobiernos regionales o provinciales.

Francia

Acuerdo entre la Organización de las Naciones Unidas para el Desarrollo Industrial y el Ayuntamiento de Marsella respecto de la Oficina de Promoción de Inversiones y Tecnología (OPIT) de Marsella, firmado los días 23 de mayo y 17 de junio de 2011.

Acuerdo sobre procedimientos financieros núm. 2011-209-224 entre la Organización de las Naciones Unidas para el Desarrollo Industrial y el Ministerio de Asuntos Exteriores y Europeos del Gobierno de Francia, representado por la Embajada de Francia en Argelia, respecto de la ejecución en Argelia del proyecto titulado “Creación y desarrollo de consorcios de empresas industriales exportadoras en el sector agroalimentario”, firmado los días 26 de septiembre y 24 de octubre de 2011.

Acuerdo entre la Organización de las Naciones Unidas para el Desarrollo Industrial y el Organismo Francés de Desarrollo respecto de la iniciativa para el desarrollo de agroempresas y agroindustrias en África, firmado los días 13 y el 15 de diciembre de 2011.

India

Acuerdo de fondo fiduciario entre la Organización de las Naciones Unidas para el Desarrollo Industrial y el Ministerio de Microempresas/Pequeñas y Medianas Empresas de la India, respecto de la ejecución del proyecto titulado “Modernización tecnológica y mejora de la productividad de la industria de las máquinas herramienta en la India”, firmado los días 28 de septiembre y 2 de diciembre de 2011.

Indonesia y las Naciones Unidas

*Memorando de entendimiento entre el Gobierno de la República de Indonesia y el Sistema de las Naciones Unidas*³ respecto del marco de cooperación y apoyo para el Programa nacional de reducción de las emisiones debidas a la deforestación y la degradación forestal (REDD) en la República de Indonesia, firmado el 20 de septiembre de 2011.

Italia

Acuerdo de fondo fiduciario entre la Organización de las Naciones Unidas para el Desarrollo Industrial y el Gobierno de la República de Italia respecto de la ejecución en la Argentina del proyecto titulado “Eliminación progresiva del HCFC-22 en el sector de fabricación de equipos de refrigeración doméstica y unitaria” firmado los días 25 de enero y 8 de febrero de 2011.

Acuerdo de fondo fiduciario entre la Organización de las Naciones Unidas para el Desarrollo Industrial y la Dirección General de Cooperación para el Desarrollo del Ministerio de Relaciones Exteriores de la República de Italia respecto de la ejecución en Sudáfrica del proyecto titulado “Asociado en un programa de trabajo realizado en Sudáfrica con financiación italiana sobre el virus de la inmunodeficiencia humana (VIH) y la producción local de productos farmacéuticos”, firmado el 9 de noviembre de 2011.

³ Expresión que designa los organismos, fondos y programas de las Naciones Unidas.

Kuwait

Acuerdo entre la Organización de las Naciones Unidas para el Desarrollo Industrial y la Autoridad Pública para la Industria del Estado de Kuwait respecto de la ejecución en Kuwait del proyecto titulado “Fortalecimiento de la capacidad de exportación de las pequeñas y medianas empresas (PYME) manufactureras de Kuwait”, firmado los días 6 y 18 de julio de 2011.

Mali y el Programa de las Naciones Unidas para el Medio Ambiente

Acuerdo de ejecución entre la Organización de las Naciones Unidas para el Desarrollo Industrial, el Programa de las Naciones Unidas para el Medio Ambiente y el Ministerio de Medio Ambiente y Saneamiento de Mali, respecto de la ejecución en Mali del proyecto titulado “Reducción de los riesgos debidos al uso de mercurio en la minería artesanal y a pequeña escala de Mali”, firmado los días 20 de mayo, 16 de junio y 4 de julio de 2011.

Mozambique y la Unión Europea (UE)

Tercera adición al acuerdo entre la Organización de las Naciones Unidas para el Desarrollo Industrial, la Unión Europea y el Gobierno de Mozambique respecto de la contribución de la Unión Europea a la ejecución del “Proyecto de apoyo al entorno empresarial y facilitación del comercio”, firmado los días 4 de enero, 11 y 15 de agosto de 2011.

Noruega

Acuerdo administrativo de financiación de proyectos entre la Organización de las Naciones Unidas para el Desarrollo Industrial y el Organismo Noruego de Cooperación para el Desarrollo (NORAD) GLO-3256 QZA-11/0160 respecto de la ejecución del proyecto titulado “Informe sobre el cumplimiento de normas comerciales”, firmado los días 1 y 7 de marzo de 2011.

Acuerdo administrativo de financiación de proyectos entre la Organización de las Naciones Unidas para el Desarrollo Industrial y el Organismo Noruego de Cooperación para el Desarrollo (NORAD) GLO-3256 RAS-11/0028 respecto de la ejecución del proyecto titulado “Fomento de la capacidad comercial en los países del Delta del Mekong Camboya y República Democrática Popular Lao mediante el fortalecimiento de las capacidades institucionales y nacionales en materia de normas, metrología, ensayos y calidad, fase III”, firmado los días 26 y 28 de septiembre de 2011.

Reino Unido de Gran Bretaña e Irlanda del Norte

Acuerdo sobre procedimientos financieros entre la Organización de las Naciones Unidas para el Desarrollo Industrial y el Departamento de Desarrollo Industrial (DFID) respecto de los arreglos para la ejecución en Sudáfrica del proyecto titulado “Mejora de la eficiencia energética industrial en Sudáfrica”, firmado los días 23 y 24 de febrero de 2011.

República de Corea

Memorando de entendimiento entre la Organización de las Naciones Unidas para el Desarrollo Industrial y el Ministerio de Economía del Conocimiento de la República de Corea respecto de

la promoción del crecimiento del desarrollo industrial ecológico y con reducidas emisiones carbónicas, firmado el 22 de marzo de 2011.

Sudán

Mandato de un Comité ONUDI-Sudán, firmado por el Director General de la ONUDI y el Ministro de Industria de la República del Sudán los días 21 de marzo y 14 de abril de 2011.

Sudán del Sur

Intercambio de cartas entre la Organización de las Naciones Unidas para el Desarrollo Industrial y la República de Sudán del Sur respecto de la continuación de las actividades de la ONUDI en la República de Sudán del Sur, firmado el 9 de julio de 2011.

Suecia

Acuerdo entre la Organización de las Naciones Unidas para el Desarrollo Industrial y Suecia, representada por la Agencia Sueca de Cooperación Internacional para el Desarrollo (ASDI) respecto de la ejecución del proyecto titulado “Fondo fiduciario para el fomento de la capacidad comercial, 2011”, firmado los días 18 y 25 de octubre de 2011.

Acuerdo entre la Organización de las Naciones Unidas para el Desarrollo Industrial y Suecia, representada por la Agencia Sueca de Cooperación Internacional para el Desarrollo (ASDI), respecto de la ejecución en Ucrania del proyecto titulado “Restauración de la planta química de Horlivka”, firmado los días 8 y 9 de diciembre de 2011.

Acuerdo entre la Organización de las Naciones Unidas para el Desarrollo Industrial y Suecia, representada por la Agencia Sueca de Cooperación Internacional para el Desarrollo (ASDI), respecto de la ejecución en el Iraq del proyecto titulado “Fortalecimiento de los servicios nacionales de control de la calidad para facilitar el comercio y aumentar la protección al consumidor”, firmado el 14 de diciembre de 2011.

Suiza

Carta de acuerdo entre la Organización de las Naciones Unidas para el Desarrollo Industrial y la Secretaría de Estado de Economía (SECO) respecto de la ejecución en Ucrania del proyecto titulado “Promoción de la adaptación y la adopción de métodos de producción eficiente en el uso de los recursos y más ecológica mediante el establecimiento y funcionamiento de un centro de producción más limpia en Ucrania”, firmado los días 15 y 18 de noviembre de 2011.

Carta de acuerdo entre la Organización de las Naciones Unidas para el Desarrollo Industrial y la Secretaría de Estado de Economía (SECO) respecto de la ejecución del proyecto titulado “Programa mundial ONUDI-PNUMA sobre una producción eficiente en el uso de recursos y más ecológica en los países en desarrollo y los países en transición”, firmado los días 15 y 18 de noviembre de 2011.

Turkmenistán

Acuerdo de trabajo entre la Organización de las Naciones Unidas para el Desarrollo Industrial y el Gobierno de Turkmenistán respecto de la ejecución en Turkmenistán del proyecto titulado

“Asistencia técnica para la eliminación del bromuro de metilo en el sector de actividades posteriores a la cosecha en Turkmenistán”, firmado los días 14 de junio de 2010 y 5 de enero de 2011.

Turquía

Memorando de entendimiento entre la Organización de las Naciones Unidas para el Desarrollo Industrial, representada por el Centro Internacional de Tecnologías de la Energía del Hidrógeno (CITEH), y la Administración Provincial de Bozcaada, firmado el 23 de mayo de 2011.

Ucrania

Acuerdo entre la Organización de las Naciones Unidas para el Desarrollo Industrial y el Gobierno de Ucrania respecto de la liquidación de las cuotas pendientes con arreglo a un plan de pagos, firmado el 28 de noviembre de 2011.

Uruguay

Acuerdo de fondo fiduciario entre la Organización de las Naciones Unidas para el Desarrollo Industrial y el Ministerio de Industria, Energía y Minería de la República Oriental del Uruguay respecto de la ejecución en el Uruguay del proyecto titulado “Centro Agro-Industrial Modular de Excelencia en Automatización Industrial y Mecatrónica”, firmado el 29 de diciembre de 2011.

II. Las Naciones Unidas, sus programas y oficinas, y los organismos especializados

Acuerdos y arreglos multilaterales

Acuerdo marco entre la Confederación Suiza, actuando por conducto de la Secretaría de Estado de Economía de Suiza (SECO) y la Conferencia de las Naciones Unidas sobre Comercio y Desarrollo (UNCTAD), el Centro de Comercio Internacional (CCI), la Organización de las Naciones Unidas para el Desarrollo Industrial (ONUDI), la Organización Internacional del Trabajo (OIT) y la Oficina de las Naciones Unidas de Servicios para Proyectos (UNOPS) respecto de la ejecución de la asistencia interinstitucional relacionada con el comercio en ciertos países menos adelantados (PMA), firmado el 9 de mayo de 2011.

Memorando de entendimiento entre las organizaciones de las Naciones Unidas beneficiarias y el Programa de las Naciones Unidas para el Desarrollo respecto de los aspectos operacionales del fondo para el fomento de la paz, firmado por la ONUDI el 8 de marzo de 2011.

Memorando de entendimiento entre las organizaciones participantes de las Naciones Unidas y el Programa de las Naciones Unidas para el Desarrollo respecto del Fondo fiduciario para la recuperación de Libia, firmado por la ONUDI el 29 de noviembre de 2011.

Grupo del Banco Mundial**Banco Internacional de Reconstrucción y Fomento (BIRF)**

Acuerdo entre la Organización de las Naciones Unidas para el Desarrollo Industrial y el Banco Internacional de Reconstrucción y Fomento con el fin de reembolsar al Banco Internacional de Reconstrucción y Fomento por el concepto de producto con financiación externa del proyecto titulado “Competitividad africana en la producción manufacturera ligera”, firmado los días 13 y 20 de enero de 2011.

Organización para la Alimentación y la Agricultura (FAO)

Acuerdo interinstitucional entre la Organización de las Naciones Unidas para el Desarrollo Industrial y la Organización de las Naciones Unidas para la Alimentación y la Agricultura respecto de la ejecución en la República de Sudán del Sur del proyecto titulado “Seguridad alimentaria sostenible mediante el desarrollo de medios de vida basados en la comunidad y la captación de agua”, firmado los días 5 y 22 de julio de 2011.

Acuerdo interinstitucional entre la Organización de las Naciones Unidas para el Desarrollo Industrial y la Organización de las Naciones Unidas para la Alimentación y la Agricultura respecto de la ejecución en el Sudán del proyecto titulado “Seguridad alimentaria sostenible mediante el desarrollo de medios de vida basados en la comunidad en Kordofán del Sur”, firmado los días 5 y 22 de julio de 2011.

Fondo Internacional de Desarrollo Agrícola (FIDA)

Acuerdo sobre procedimientos financieros entre la Organización de las Naciones Unidas para el Desarrollo Industrial y el Fondo Internacional de Desarrollo Agrícola, de 3 de febrero, respecto de la ejecución del proyecto titulado “La juventud como catalizador de la creación y crecimiento de pequeñas agroempresas en África occidental y central”, firmado los días 7 de febrero y 31 de mayo de 2011.

Acuerdo entre la Organización de las Naciones Unidas para el Desarrollo Industrial y el Fondo Internacional de Desarrollo Agrícola respecto del Marco financiero y administrativo para la creación del Servicio de asistencia técnica (SAT) del Fondo africano para la agricultura (FAA), firmado los días 1 y 12 de diciembre de 2011.

Organización Internacional del Trabajo (OIT)

Acuerdo entre la Organización de las Naciones Unidas para el Desarrollo Industrial y la Organización Internacional del Trabajo respecto de la ejecución en las Comoras del proyecto titulado “Apoyo al establecimiento de una paz duradera mediante la promoción del empleo de jóvenes y mujeres en las Comoras (APROJEC)”, firmado los días 26 y 29 de abril de 2011.

Primera enmienda del acuerdo entre la Organización de las Naciones Unidas para el Desarrollo Industrial y la Organización Internacional del Trabajo convenida los días 26 y 29 de abril de 2011 respecto de la ejecución en las Comoras del proyecto titulado “Apoyo al establecimiento de una paz duradera mediante la promoción del empleo de los jóvenes y las mujeres en las Comoras (APROJEC)”, firmado el 23 de diciembre de 2011.

Organización Mundial del Comercio (OMC)

Asignación de tareas de ejecución entre la Organización de las Naciones Unidas para el Desarrollo Industrial y la Organización Mundial del Comercio respecto de la realización del proyecto titulado “Establecimiento de una Academia Nacional de Enseñanza sobre la Canela para los elaboradores de esta especia en Sri Lanka”, firmado los días 6 y 14 de junio de 2011.

Organización Mundial del Turismo (OMT)

Enmienda de la carta de acuerdo entre la Organización de las Naciones Unidas para el Desarrollo Industrial y la Organización Mundial del Turismo, convenida los días 6 de agosto y 2 de septiembre de 2010, respecto de la ejecución del proyecto titulado “Demostración y adopción de prácticas y tecnologías óptimas para reducir los efectos causados desde tierra por el turismo costero”, firmada los días 15 y 23 de agosto de 2011.

Programa de las Naciones Unidas para el Desarrollo (PNUD)

Enmienda del memorando de entendimiento entre la Organización de las Naciones Unidas para el Desarrollo Industrial y el Programa de las Naciones Unidas para el Desarrollo convenido el 28 de julio de 2010 respecto de la ocupación y uso de locales comunes por parte de los organismos, programas, fondos y oficinas de las Naciones Unidas en Buenos Aires (Argentina), firmada el 14 de febrero de 2011.

Carta uniforme de acuerdo entre la Organización de las Naciones Unidas para el Desarrollo Industrial y el Programa de las Naciones Unidas para el Desarrollo respecto de la ejecución en Montenegro del proyecto titulado “Estrategia de crecimiento económico sostenible de Montenegro mediante la implantación de agrupaciones de empresas antes del fin de 2016”, firmado el 29 de septiembre de 2011.

III. Otras organizaciones intergubernamentales**Grupo de los Estados de África, el Caribe y el Pacífico (ACP)**

Memorando de entendimiento entre la Organización de las Naciones Unidas para el Desarrollo Industrial y la Secretaría del Grupo de los Estados de África, el Caribe y el Pacífico, firmado el 24 de marzo de 2011.

Acuerdo de relaciones entre la Organización de las Naciones Unidas para el Desarrollo Industrial y la Secretaría del Grupo de los Estados de África, el Caribe y el Pacífico, firmado el 28 de noviembre de 2011.

Unión Europea (UE)

Acuerdo entre la Organización de las Naciones Unidas para el Desarrollo Industrial y la Unión Europea respecto de la contribución de la Comunidad Europea a la ejecución del proyecto titulado “Fomento de la capacidad de los organismos de promoción de inversiones en el África Subsahariana”, firmado los días 6 y 10 de mayo de 2011.

Segunda adición al acuerdo núm. ASIE/2007/141-337 entre la Unión Europea y la Organización de las Naciones Unidas para el Desarrollo Industrial respecto de la contribución de la Unión Europea a la ejecución del proyecto titulado “Asistencia técnica de la ONUDI para el programa de asistencia CE-Nepal en relación con la OMC”, firmado los días 6 y 13 de septiembre de 2011.

Acuerdo entre la Organización de las Naciones Unidas para el Desarrollo Industrial y la Unión Europea, representada por la Delegación de la Unión Europea en Ucrania, respecto de la contribución de la Unión Europea a la ejecución en Ucrania del proyecto titulado “Restauración de la planta química de Horlivka”, firmado los días 13 y 19 de diciembre de 2011.

Acuerdo entre la Organización de las Naciones Unidas para el Desarrollo Industrial y la Unión Europea respecto de la contribución de la Unión Europea a la ejecución del proyecto titulado “Reducción de los efectos de los contaminantes tóxicos en el medio ambiente y la salud de comunidades vulnerables”, firmado los días 19 y 22 de diciembre de 2011.

Unión Europea (UE) y Unión Económica y Monetaria del África Occidental (UEMOA)

Cuarta adición al acuerdo entre la Organización de las Naciones Unidas para el Desarrollo Industrial, la Comunidad Europea y la Unión Económica y Monetaria del África Occidental respecto de la contribución a la ejecución del proyecto titulado “Apoyo a la competitividad y la armonización de las medidas relativas a los obstáculos técnicos al comercio y las medidas con fines sanitarios y fitosanitarios”, firmado los días 20, 27 y 29 de diciembre de 2011.

Organización del Golfo para la Asesoría Industrial (GOIC)

Declaración conjunta de la Organización de las Naciones Unidas para el Desarrollo Industrial y la Organización del Golfo para la Asesoría Industrial, firmada el 20 de junio de 2011.

Consejo de la Asamblea Interparlamentaria de las Naciones Miembros de la Comunidad de Estados Independientes (AIP CEI)

Declaración conjunta de la Organización de las Naciones Unidas para el Desarrollo Industrial y el Consejo de la Asamblea Interparlamentaria de las Naciones Miembros de la Comunidad de Estados Independientes (AIP CEI), firmada el 17 de mayo de 2011.

IV. a. Otras entidades

Agencia Austriaca para la Energía (AEA), Austria

Memorando de entendimiento entre la Organización de las Naciones Unidas para el Desarrollo Industrial y la Agencia Austriaca para la Energía respecto de la colaboración y apoyo en materia de energía renovable, eficiencia energética y cambio climático, firmado el 2 de mayo de 2011.

Alianza para la Energía Renovable y la Eficiencia Energética (REEP), Austria

Acuerdo sobre procedimientos financieros entre la Organización de las Naciones Unidas para el Desarrollo Industrial y la Alianza para la Energía Renovable y la Eficiencia Energética respecto de la ejecución del proyecto titulado “Programa energético de la ONUDI para el África occidental” firmado el 25 de febrero de 2011.

Centro de Investigación Económica y Social y Capacitación en Innovación y Tecnología de la Universidad de las Naciones Unidas en Maastricht (UNU-MERIT)

Memorando de entendimiento entre la Organización de las Naciones Unidas para el Desarrollo Industrial y el Centro de Investigación Económica y Social y Capacitación en Innovación y Tecnología de la Universidad de las Naciones Unidas en Maastricht (UNU-MERIT), firmado el 9 de diciembre de 2011.

Deutsche Gesellschaft für Internationale Zusammenarbeit (GIZ) GmbH, Alemania

Acuerdo sobre procedimientos financieros entre la Organización de las Naciones Unidas para el Desarrollo Industrial y Deutsche Gesellschaft für Internationale Zusammenarbeit para la prestación de apoyo a la conferencia internacional sobre cuestiones de energía titulada “Hacia un temario integrado en la esfera energética más allá de 2020”, firmado los días 18 y 25 de julio de 2011.

Fundación de las Naciones Unidas, Estados Unidos de América

Intercambio de cartas entre la Organización de las Naciones Unidas para el Desarrollo Industrial y la Fundación de las Naciones Unidas respecto del uso de logotipos en relación con el Año Internacional de la Energía Sostenible para Todos, firmado los días 3 y 17 de noviembre de 2011.

Global Carbon Capture and Storage Institute Ltd., Australia y Agencia Internacional de la Energía (AIE), Francia

Acuerdo entre la Organización de las Naciones Unidas para el Desarrollo Industrial, el Global Carbon Capture and Storage Institute y la Agencia Internacional de la Energía respecto de la hoja de ruta para la captura y almacenamiento del carbono en la industria, firmado el 17 de mayo de 2011.

Acuerdo entre la Organización de las Naciones Unidas para el Desarrollo Industrial y la Agencia Internacional de la Energía respecto de los derechos de propiedad intelectual, edición y publicación, firmado los días 13 y 17 de mayo de 2011.

Grupo Metro, Alemania

Declaración conjunta de la Organización de las Naciones Unidas para el Desarrollo Industrial (ONUDI) y el Grupo Metro, firmada el 2 de septiembre de 2011.

Hewlett-Packard, Suiza

Acuerdo entre la Organización de las Naciones Unidas para el Desarrollo Industrial, y Hewlett-Packard International Ltd por el que se prorroga la contribución financiera de Hewlett-Packard respecto de la ejecución del proyecto titulado “Cooperación ONUDI- Hewlett-

Packard para la enseñanza sobre capacidad empresarial y tecnología de la información (TI) en África, América Latina, Asia y Oriente Medio” desde el 7 de mayo de 2011 al 7 de mayo de 2012, firmado los días 25 de julio y 20 de septiembre de 2011.

Instituto Coreano de Economía Industrial y Comercio (KIET), República de Corea

Memorando de entendimiento entre la Organización de las Naciones Unidas para el Desarrollo Industrial y el Instituto Coreano de Economía Industrial y Comercio, firmado el 9 de noviembre de 2011.

Instituto Coreano de Investigaciones sobre Normalización y Ciencia (KRISS), República de Corea

Memorando de entendimiento entre la Organización de las Naciones Unidas para el Desarrollo Industrial y el Instituto Coreano de Investigaciones sobre Normalización y Ciencia, firmado el 23 de mayo de 2011.

Organismo Nacional Afgano de Normalización, Afganistán

Acuerdo de fondo fiduciario entre la Organización de las Naciones Unidas para el Desarrollo Industrial y el Organismo Nacional Afgano de Normalización respecto de la ejecución en Afganistán del proyecto titulado “Establecimiento de normas nacionales y fomento de la capacidad de los comités técnicos”, firmado los días 24 de agosto y 3 de septiembre de 2011.

Philips Electronics Nederland BV y Philips Lighting BV, Países Bajos

Memorando de entendimiento sobre cooperación entre la Organización de las Naciones Unidas para el Desarrollo Industrial, Philips Electronics Nederland BV y Philips Lighting BV, firmado los días 29 de agosto, 2 y 29 de septiembre de 2011.

Physikalisch-Technische Bundesanstalt (PTB), Alemania

Memorando de entendimiento entre la Organización de las Naciones Unidas para el Desarrollo Industrial y Physikalisch-Technische Bundesanstalt, firmado el 30 de noviembre de 2011.

Politecnico di Milano, Italia

Memorando de entendimiento entre la Organización de las Naciones Unidas para el Desarrollo Industrial y Politecnico di Milano, firmado los días 6 de mayo y 17 de junio de 2011.

Quinvita N.V., Bélgica

Memorando de entendimiento respecto de la cooperación entre la Organización de las Naciones Unidas para el Desarrollo Industrial y Quinvita N.V., Bélgica, firmado los días 21 de octubre y 4 de noviembre de 2011.

Statoil ASA, Noruega

Memorando de entendimiento respecto de la cooperación entre la Organización de las Naciones Unidas para el Desarrollo Industrial y Statoil ASA, firmado el 11 de febrero de 2011.

Universidad de Gante, Bélgica

Memorando de entendimiento entre la Organización de las Naciones Unidas para el Desarrollo Industrial y la Universidad de Gante, firmado los días 30 de mayo y 23 de junio de 2011.

WorldSkills International (WSI), Países Bajos y WorldSkills Germany (WSG)

Carta de intención entre la Organización de las Naciones Unidas para el Desarrollo Industrial y WorldSkills International y WorldSkills Germany, firmada el 30 de noviembre de 2011.

IV. b. Otras entidades (CITEH)⁴**FutureE Fuel Cell Solutions GmbH, Alemania**

Acuerdo entre la Organización de las Naciones Unidas para el Desarrollo Industrial, representada por el Centro Internacional de Tecnologías de la Energía del Hidrógeno (CITEH), y la empresa FutureE Fuel Cell Solutions GmbH, firmado el 22 de agosto de 2011.

Dirección General de la Región Industrial Organizada Ostim, Turquía

Memorando de entendimiento entre la Organización de las Naciones Unidas para el Desarrollo Industrial, representada por el Centro Internacional de Tecnologías de la Energía del Hidrógeno (CITEH) y la Dirección General de la Región Industrial Organizada Ostim, firmado los días 16 y 22 de noviembre de 2011.

Séptimo Programa marco de la Unión Europea

Acuerdo de procedimientos financieros núm. 256758 respecto del proyecto en colaboración titulado “Desarrollo de programas de enseñanza e iniciativas de capacitación relativos a las tecnologías del hidrógeno y las células de combustible en Europa (HYPROFESSIONALS)” - adhesión por parte de la ONUDI el 24 de marzo de 2011.

Acuerdo de procedimientos financieros núm. 256766 respecto del proyecto en colaboración titulado “Demostración, mediante pruebas prácticas de células de combustible, de la viabilidad económica y ambiental de generadores portátiles, aplicaciones para sistemas de reserva y de suministro eléctrico ininterrumpible (FITUP)” - adhesión por parte de la ONUDI el 24 de marzo de 2011.

Acuerdo de procedimientos financieros núm. 256837 respecto del proyecto en colaboración titulado “Evaluación de la tecnología del hidrógeno renovable en logística (SHEL)” - adhesión por parte de la ONUDI el 24 de marzo de 2011.

Acuerdo de proyecto en consorcio núm. 256837 respecto del proyecto en colaboración titulado “Evaluación de la tecnología del hidrógeno renovable en logística (SHEL)” - adhesión por parte de la ONUDI el 24 de marzo de 2011.

⁴ Acuerdos entre la ONUDI, representada por el Centro Internacional de Tecnologías de la Energía del Hidrógeno (CITEH), y otras entidades.

APÉNDICE G
PRESENTACIONES Y SEMINARIOS DE PROMOCIÓN DE PAÍSES
ORGANIZADOS POR LAS OPIT

<i>País/región promovidos</i>	<i>Número de presentaciones, por lugar de celebración</i>	<i>Número total de presentaciones</i>
Argelia	Argelia (1)	1
Argentina	Argentina (1), Italia (1)	2
Armenia	Italia (1)	1
Bangladesh	Japón (1)	1
Bulgaria	Japón (1)	1
Camboya	Japón (3)	3
Camerún	Italia (1)	1
Cabo Verde	Francia (1)	1
Chile	Chile (1)	1
China	Francia (8)	8
Colombia	Italia (1)	1
Egipto	Italia (1)	1
Filipinas	Japón (2)	2
Gabón	Italia (1)	1
Ghana	Italia (1)	1
India	Japón (2)	2
Kenya	Japón (2)	2
Madagascar	Francia (1)	1
Marruecos	Italia (1), Japón (3), Marruecos(1)	5
México	Francia (1), México (4)	5
Mozambique	Italia (2)	2
Región de África	France (2), Italia (4), China (4)	10
Región de América Latina y el Caribe	Francia (1)	1
Región de Asia y el Pacífico	Japón (1)	1
República Unida de Tanzania	Italia (1)	1
Senegal	Italia (2)	2
Sri Lanka	Japón (2)	2
Togo	Italia (1)	1
Túnez	Francia (1)	1
Turquía	Japón (3)	3
Viet Nam	Italia (5)	5
Total		70

Total: 31 países y regiones promovidos en 70 presentaciones y seminarios celebrados en 9 países.

APÉNDICE H ADQUISICIONES

I. Compra de equipo, materiales y suministros

<i>a. Cooperación técnica</i>	<i>Pedidos de compra cursados</i>	<i>Equivalente en dólares EE.UU.^b</i>	<i>Euros</i>
Lista A ^a	41	4.162.388	3.004.279
Lista B	141	18.498.367	13.310.048
Lista C	5	721.796	510.223
Lista D	1	152.449	111.135
Otros	13	545.503	393.192
Total	201	24.080.503	17.328.877
<i>b. Sede</i>	<i>Total</i>	45	1.476.423
TOTAL COMPRAS		246	25.556.926

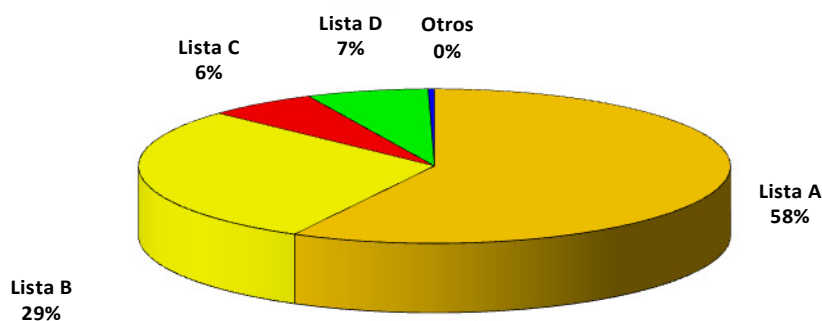
II. Contratos de servicios y trabajos

<i>a. Cooperación técnica</i>	<i>Contratos adjudicados</i>	<i>Equivalente en dólares EE.UU.^b</i>	<i>Euros</i>
Lista A ^a	90	22.132.246	16.112.871
Lista B	64	11.167.815	7.978.037
Lista C	18	2.298.538	1.658.703
Lista D	11	2.552.332	1.829.585
Otros	4	131.872	94.483
Total	187	38.282.803	27.673.679
<i>b. Sede</i>	<i>Total</i>	142	35.159.343
TOTAL CONTRATOS		329	73.442.146

^a Se refiere a las listas de Estados del Anexo I de la Constitución de la ONUDI (GC.14/16/Rev.1).

^b Según el tipo de cambio mensual de las Naciones Unidas.

Adquisiciones en 2011 relacionadas con la cooperación técnica, por listas de Estados



APÉNDICE I
REPRESENTACIÓN SOBRE EL TERRENO
 (Al 31 de diciembre de 2011)

	<i>RO</i>	<i>DOR</i>	<i>ODI/OSDI</i>	<i>Otro cargo</i>	<i>DNO</i>	<i>CNO</i>	<i>JOO**</i>	<i>ONP</i>	<i>OACO**</i>	<i>SG</i>	<i>Total</i>
ÁFRICA											
Burkina Faso*	0	0	0	0	0	1	0	0	0	0	1
Camerún	1	0	0	0	0	0	0	0	0	1	2
Côte d'Ivoire	1	0	0	0	0	0	0	0	0	2	3
Eritrea*	0	0	0	0	0	0	0	0	0	0	0
Etiopía	0	1	1	0	0	0	1	1	1	2	6
Ghana	0	0	0	0	0	0	0	0	0	2	2
Guinea	1	0	0	0	0	0	0	0	0	2	3
Kenya	1	0	0	0	0	0	0	0	0	2	3
Madagascar	1	0	0	0	0	0	0	0	0	2	3
Malí*	0	0	0	0	0	0	0	0	0	0	0
Mozambique*	0	0	0	0	0	1	0	0	0	0	1
Nigeria	0	1	1	0	0	0	2	0	5	9	
Rwanda*	0	0	0	0	0	1	0	0	0	1	
Senegal	1	0	0	0	0	0	0	0	2	3	
Sierra Leona*	0	0	0	0	0	1	0	0	0	1	
Sudáfrica	0	0	1	0	0	0	1	0	2	4	
Togo*	0	0	0	0	0	0	0	0	0	0	
Uganda*	0	0	0	0	0	1	0	0	0	1	
República Democrática del Congo	0	0	0	1	0	0	0	0	0	1	
República Unida de Tanzania	1	0	0	0	0	0	0	1	2	4	
Zimbabwe*	0	0	0	0	0	1	0	0	0	1	
TOTAL	7	2	3	1	0	6	0	4	2	24	49
AMÉRICA LATINA Y EL CARIBE											
Argentina*	0	0	0	0	0	0	0	0	1	1	
Bolivia (Estado Plurinacional de)*	0	0	0	0	0	1	0	0	0	1	
Brasil	1	0	0	0	0	0	0	0	0	1	
Colombia	0	1	1	0	0	0	0	0	3	5	
Cuba*	0	0	0	0	0	0	0	0	0	0	
Ecuador*	0	0	0	0	0	1	0	0	0	1	
México	0	1	1	0	0	0	1	0	3	6	
Nicaragua*	0	0	0	0	0	1	0	0	0	1	
Uruguay	0	1	0	0	0	0	1	0	3	5	
TOTAL	1	3	2	0	0	3	0	2	0	10	21
ASIA Y EL PACÍFICO											
Afganistán*	0	0	0	0	0	1	0	0	0	1	

Bangladesh*	0	0	0	0	0	1	0	0	0	1	
Camboya*	0	0	0	0	0	1	0	0	0	1	
China	0	1	0	0	0	0	1	0	3	5	
Filipinas	1	0	0	0	0	0	0	0	2	3	
India	0	1	2	0	0	0	0	0	3	6	
Indonesia	1	0	0	0	0	0	0	0	2	3	
Irán (República Islámica del)	1	0	0	0	0	0	0	0	2	3	
República Democrática Popular Lao*	0	0	0	0	0	0	0	0	0	0	
Pakistán	1	0	0	0	0	0	0	0	2	3	
Sri Lanka*	0	0	0	0	0	0	0	0	0	0	
Tailandia	0	1	1	0	0	0	1	0	1	4	
Viet Nam	1	0	0	0	0	0	1	0	2	4	
TOTAL	5	3	3	0	0	3	0	3	0	17	34
ESTADOS ÁRABES											
Argelia	1	0	0	0	0	0	0	0	2	3	
Egipto	0	1	0	0	0	0	0	1	2	4	
Jordania*	0	0	0	0	0	1	0	0	0	1	
Líbano	1	0	0	0	0	0	0	0	3	4	
Marruecos	1	0	0	0	0	0	0	0	2	3	
Sudán	1	0	0	0	0	0	0	0	2	3	
Túnez	1	0	0	0	0	0	0	0	1	2	
TOTAL	5	1	0	0	0	1	0	0	1	12	20
EUROPA Y LOS NEI											
Armenia*	0	0	0	0	0	1	0	0	0	1	
Federación de Rusia*	0	0	0	0	0	0	0	0	0	0	
Kirguistán*	0	0	0	0	0	1	0	0	0	1	
Turquía*	0	0	0	0	1	0	0	0	2	3	
Ucrania*	0	0	0	0	0	0	0	0	0	0	
TOTAL	0	0	0	0	1	2	0	0	0	2	5
TOTAL GENERAL	18	9	8	1	1	15	0	9	3	65	129

* Países en los que la Organización no mantiene oficina en el país ni oficina regional, pero en los que mantiene una presencia sobre el terreno a través de las suboficinas de la ONUDI o los coordinadores nacionales de la ONUDI.

** No se incluye en el Apéndice J a los coordinadores nacionales de la ONUDI ni a los oficiales auxiliares de programas porque no forman parte del personal de plantilla.

RO	Representante de la ONUDI
DOR	Director de la Oficina Regional de la ONUDI
ODI	Oficial de desarrollo industrial
OSDI	Oficial superior de desarrollo industrial
DNO	Director nacional de la ONUDI
JOO	Jefe de operaciones de la ONUDI
CNO	Coordinador nacional de la ONUDI
ONP	Oficial nacional de programas
OACO	Oficial auxiliar del cuadro orgánico
SG	Servicios Generales

APÉNDICE J

Composición del personal de la Sede de la ONUDI y demás oficinas permanentes
(Al 31 de diciembre de 2011)

Categoría	Sede			Bruselas/Ginebra Nueva York			Oficinas extrasede			Oficinas de Promoción de Inversiones y Tecnología			Total				
	M	H	Subtotal	M	H	Subtotal	M	H	Subtotal	M	H	Subtotal	M	%	H	%	Total
D-2	1	4	5	0	0	0	0	0	0	0	0	0	1	20	4	80	5
D-1	5	14	19	0	2	2	2	8	10	1	2	3	8	24	26	76	34
Subtotal	6	18	24	0	2	2	2	8	10	1	2	3	9	23	30	77	39
P-5	9	38	47	0	1	1	4	13	17	0	1	1	13	20	53	80	66
P-4	16	48	64	0	1	1	2	3	5	0	0	0	18	26	52	74	70
P-3	25	35	60	0	0	0	2	2	4	0	1	1	27	42	38	58	65
P-2	7	5	12	0	0	0	0	0	0	0	0	0	7	58	5	42	12
P-1	5	3	8	0	0	0	0	0	0	0	0	0	5	63	3	38	8
Subtotal	62	129	191	0	2	2	8	18	26	0	2	2	70	32	151	68	221
Total	68	147	215	0	4	4	10	26	36	1	4	5	79	30	181	70	260
Oficiales Nacionales	0	0	0	0	0	0	4	21	25	4	6	10	8	23	27	77	35
G-7	2	1	3	0	0	0	0	0	0	0	0	0	2	67	1	33	3
G-6	64	25	89	1	0	1	10	2	12	0	0	0	75	74	27	26	102
G-5	68	39	107	0	0	0	17	4	21	2	0	2	87	67	43	33	130
G-4	33	44	77	1	0	1	5	1	6	0	0	0	39	46	45	54	84
G-3	1	21	22	0	1	1	1	17	18	2	0	2	4	9	39	91	43
G-2	1	10	11	0	0	0	0	8	8	1	1	2	2	10	19	90	21
G-1	0	0	0	0	0	0	0	0	0	0	1	1	0	0	1	100	1
Total	169	140	309	2	1	3	33	32	65	5	2	7	209	54	175	46	384
TOTAL	237	287	524	2	5	7	47	79	126	10	12	22	296	44	383	56	679

APÉNDICE K
PERFECCIONAMIENTO DEL PERSONAL
Cursos celebrados en 2011

<i>Módulo</i>	<i>Número de cursos</i>	<i>Horas de capacitación /curso</i>	<i>Número total de participantes</i>	<i>Total de horas de capacitación de funcionarios</i>
<i>I. Orientación para funcionarios de las oficinas extrasede y de la Sede</i>				
Programa de orientación conjunto para funcionarios de la Sede recién contratados (servicios comunes del Centro Internacional de Viena)	3	4	12	48
Programa de orientación para funcionarios de las oficinas extrasede recién contratados (Programa de trabajo de la ONUDI)	1	35	9	315
Programa de orientación para funcionarios de la Sede recién contratados (Programa de trabajo de la ONUDI)	1	21	4	84
Subtotal	5	60	25	447
<i>II. Desarrollo del cuadro ejecutivo y el personal superior</i>				
Retiro de trabajo de la Junta de Directores	1	14	45	630
Capacitación en materia de aptitudes de dirección y coordinación de los equipos de las Naciones Unidas en el país	1	63	2	126
Programa ejecutivo sobre el mejoramiento de las aptitudes de gestión y enseñanza individual	1	42	1	42
Subtotal	3	119	48	798
<i>III. Mejoras de las competencias técnicas</i>				
Formación técnica especializada (externo)	18	21	38	798
Curso práctico sobre la norma ISO 90001:2008	1	28	28	784
Curso práctico sobre vigilancia y evaluación	1	21	14	294
Curso práctico sobre la experiencia adquirida (evaluación y vigilancia)	1	14	9	126
Seminario sobre el Fondo para el Medio Ambiente Mundial (FMAM)	1	14	65	910
Capacitación en materia de mercados del carbono	1	14	22	308
Curso práctico sobre colaboración efectiva con la Unión Europea (UE)	1	4	37	148

<i>Módulo</i>	<i>Número de cursos</i>	<i>Horas de capacitación /curso</i>	<i>Número total de participantes</i>	<i>Total de horas de capacitación de funcionarios</i>
Seminario sobre el Acuerdo marco financiero y administrativo - Cómo crear y mantener una alianza próspera entre la Unión Europea y las Naciones Unidas	1	7	59	413
Normas Internacionales de Contabilidad del Sector Público	2	4	24	96
Normas Internacionales de Contabilidad del Sector Público (aprendizaje electrónico)	1	2	4	8
Examen en línea sobre adquisiciones	1	2	16	32
Introducción al sistema SAP	17	2	704	1.407
Gestión del capital humano del sistema SAP	14	7	138	966
Finanzas del sistema SAP	6	7	81	567
Gestión de proyectos del sistema SAP	26	7	266	1.862
Gestión de carteras, vigilancia y presentación de informes del sistema SAP	2	4	41	164
Autoservicio para funcionarios y directivos del sistema SAP	9	4	107	428
Subtotal	103	162	1.653	9.311
<i>IV. Formación en tecnología de la información</i>				
Introducción al sistema Agresso y a modificaciones relacionadas con las Normas Internacionales de Contabilidad del Sector Público	3	7	18	126
Concienciación en materia de tecnología de la información y de las comunicaciones	1	4	4	16
Visión general del programa MS-Office 2007	2	4	11	44
Aplicaciones de escritorio con utilización del programa MS Word	2	7	9	63
Bases de datos y presentación de información con utilización del programa MS Excel	3	7	15	105
MS PowerPoint	2	7	11	77
MS Outlook	2	7	15	105
Base de datos SQL 2005	1	35	7	245
Curso práctico sobre la utilización de la aplicación uPerform (conjunto de instrumentos de productividad del sistema	2	42	4	168

<i>Módulo</i>	<i>Número de cursos</i>	<i>Horas de capacitación /curso</i>	<i>Número total de participantes</i>	<i>Total de horas de capacitación de funcionarios</i>
SAP) para administradores de tecnología de la información				
Curso práctico sobre la utilización de uPerform (conjunto de instrumentos de productividad del sistema SAP) para autores	2	14	24	336
Subtotal	20	134	118	1.285
<i>V. Enseñanza de idiomas</i>	20	48	95	4.560
Subtotal	20	48	95	4.560
<i>VI. Mejoras de las competencias generales</i>				
Seminario sobre dirección y facilitación de reuniones eficaces	1	4	20	80
Seminario sobre la gestión del cambio y la transición	7	4	78	312
Enseñanza en grupos sobre la cultura de trabajo	2	12	36	432
Técnicas de oratoria para medios de información pública y comunicaciones para representantes de la ONUDI	2	4	25	100
Capacitación en materia de ética	4	4	42	168
Subtotal	16	28	201	1.092
<i>VII. Equilibrio entre el trabajo y la vida / Bienestar del personal</i>				
Seminario sobre la forma de vivir mejor con estrés	1	4	9	36
Seguridad básica y avanzada sobre el terreno (aprendizaje electrónico)	2	3	10	30
Subtotal	3	7	19	66
TOTAL GENERAL	170	558	2.159	17.559

APÉNDICE L

ESTADÍSTICAS INDUSTRIALES

<i>Título</i>	<i>Reseña</i>
International Yearbook of Industrial Statistics 2011 (ISBN 978 0 85793 022 4)	Publicación anual conjunta de la ONUDI y Edward Elgar Publishing Ltd., Cheltenham (Reino Unido) que contiene estadísticas mundiales sobre el nivel, el crecimiento y la estructura del sector manufacturero y facilita comparaciones internacionales detalladas relativas a las actividades de ese sector.
Base de datos estadísticos industriales de la ONUDI, elaborada conforme al nivel de 4 dígitos de la Clasificación Industrial Internacional Uniforme de Todas las Actividades Económicas (CIU) (revisiones 2 y 3) (INDSTAT4), edición de 2011	Producto estadístico en CD-ROM que contiene las principales estadísticas industriales, elaboradas conforme al nivel más detallado de la CIU (abarca 127 sectores manufactureros), con interfaces fáciles de usar para referencias de metadatos, así como búsqueda, exportación y manipulación de datos. Puede consultarse una breve descripción al respecto en el sitio web de la ONUDI, www.unido.org/statistics .
Base de datos estadísticos industriales de la ONUDI, elaborada conforme al nivel de 2 dígitos de la CIU (revisión 3) (INDSTAT2), edición de 2011	Tercera edición de INDSTAT2 en CD-ROM. La base de datos es un producto estadístico singular que contiene una serie histórica de datos industriales, presentados con arreglo a un código único de clasificación, referidos a 163 países. Se ofrecen estadísticas de estructuras comerciales comparables en el plano internacional que abarcan un largo período de tiempo. Puede consultarse en el sitio web www.unido.org/statistics .
Base de datos de la ONUDI sobre el equilibrio de la demanda y la oferta industriales, elaborada conforme al nivel de 4 dígitos de la CIU, edición de 2011	La versión en CD-ROM de la base de datos de la ONUDI IDSB contiene datos sobre producción, comercio exterior y consumo interno aparente, elaborados conforme al nivel más detallado de la CIU (abarca 127 sectores manufactureros), con interfaces fáciles de usar para referencias de metadatos, así como búsqueda, exportación y manipulación de datos. Puede consultarse una breve descripción al respecto en el sitio web de la ONUDI, www.unido.org/statistics .

Base de datos sobre el valor agregado manufacturero (VAM) a nivel mundial, incluido el producto interno bruto (PIB) y variables demográficas - MVA Explorer, edición de 2011	Primera edición de la base de datos de la ONUDI sobre el VAM que contiene datos demográficos así como el PIB y el VAM a precios corrientes y constantes. Se ha elaborado la base de datos con el objetivo fundamental de atender las necesidades internas del programa de investigaciones de la ONUDI.
Statistical Country Brief - actualización de 2011	Publicación en Internet de datos referidos específicamente a los países. Los datos se comparan con los de la respectiva región y los datos mundiales. Puede consultarse en el sitio web www.unido.org/statistics .

APÉNDICE M

LISTA DE ACTIVIDADES DE COOPERACIÓN TÉCNICA

Introducción

La finalidad de la lista de actividades de cooperación técnica de la ONUDI es ofrecer a los representantes de los Estados Miembros una perspectiva general y referencias que puedan servirles no solo durante los períodos de sesiones de los órganos normativos sino también en las consultas con la Secretaría a lo largo de todo el año.

En el apéndice, las actividades están divididas en tres categorías principales: A) una visión general unificada de los programas integrados, los marcos de servicios para los países y los programas por países, B) proyectos relacionados con el Protocolo de Montreal, y C) otros proyectos aprobados fuera del marco de los programas integrados, los marcos de servicios para los países y los programas por países.

En el apéndice se ofrecen, para cada una de esas categorías, datos básicos como los títulos de los programas y proyectos, la fecha de aprobación, la cifra de planificación de los programas integrados, los marcos de servicios para los países o los programas por países, el total de créditos o del presupuesto y el estado de ejecución. Los títulos de los programas y proyectos se mencionan en su idioma original, tal como fueron aprobados por el gobierno correspondiente y la ONUDI para el país, la zona o el territorio receptor. Cada una de las cifras presupuestarias refleja el total de créditos efectivamente disponible para el respectivo programa o proyecto al 31 de diciembre de 2011 y no el presupuesto del año sobre el cual se informa. La cifra de ejecución representa los gastos y los compromisos contraídos hasta el 31 de diciembre de 2011. Todos los valores se presentan en dólares de los Estados Unidos.

Salvo en la sección A, los proyectos se clasifican por su número dentro de cada país. El apéndice también contiene listas de proyectos regionales, mundiales e interregionales. Los proyectos de fondos múltiples, es decir, los que tienen diversas fuentes de financiación, se consignan con su número respectivo dentro de la categoría de proyectos múltiples, seguido del título del proyecto y las sumas totales provenientes de las diversas fuentes de financiación. En el caso de los proyectos marco -por ejemplo, los proyectos en que la financiación de los donantes abarca diversos proyectos- solo se consignan los proyectos individuales. Los proyectos relacionados con el Protocolo de Montreal y otros proyectos aprobados se desglosan según la situación en que se encuentre el proyecto, es decir, si se ha concluido en 2011 o estaba en curso de ejecución al 31 de diciembre de 2011.

Está previsto que en el futuro la información sobre las actividades de cooperación técnica se facilite por conducto del sistema de planificación de los recursos institucionales (SAP). A partir de 2013, será posible presentar información sobre los resultados alcanzados a nivel de carteras de países (véase el documento IDB.40/5-PBC.28/5, capítulos A y C). Por consiguiente, se discontinuará la publicación del apéndice M en su forma actual

List of technical cooperation activities

Country/area/territory	Page	Country/area/territory	Page
A. INTEGRATED PROGRAMMES, COUNTRY SERVICE FRAMEWORKS AND COUNTRY PROGRAMMES	49	MOROCCO	62
B. MONTREAL PROTOCOL PROJECTS	53	MOZAMBIQUE	62
ALBANIA	53	NIGER	63
ALGERIA	53	NIGERIA	63
ARGENTINA	53	OMAN	63
ARMENIA	54	PAKISTAN	63
BAHAMAS	54	PERU	64
BAHRAIN	54	PHILIPPINES	64
BENIN	54	QATAR	64
BOSNIA AND HERZEGOVINA	54	RWANDA	64
BURKINA FASO	55	SAINT LUCIA	64
BURUNDI	55	SAINT VINCENT AND THE GRENADINES	64
CAMEROON	55	SAUDI ARABIA	64
CENTRAL AFRICAN REPUBLIC	55	SENEGAL	65
CHAD	55	SERBIA	65
CHILE	55	SIERRA LEONE	65
CHINA	55	SOMALIA	65
CONGO	56	SOUTH AFRICA	65
CÔTE D'IVOIRE	56	SUDAN	66
CROATIA	56	SURINAME	66
CUBA	56	SYRIAN ARAB REPUBLIC	66
DEMOCRATIC PEOPLE'S REPUBLIC OF KOREA	57	THE FORMER YUGOSLAV REPUBLIC OF MACEDONIA	66
ECUADOR	57	TOGO	67
EGYPT	57	TUNISIA	67
EQUATORIAL GUINEA	58	TURKEY	67
ERITREA	58	TURKMENISTAN	67
ETHIOPIA	58	URUGUAY	67
GABON	58	VENEZUELA (BOLIVARIAN REPUBLIC OF)	68
GAMBIA	58	YEMEN	68
GUATEMALA	58	ZAMBIA	68
GUINEA	59	AFRICA REGION	68
GUINEA-BISSAU	59	ARAB REGION	68
HONDURAS	59	EUROPE AND NIS REGION	69
INDIA	59	GLOBAL	69
INDONESIA	59	C. OTHER PROJECTS	69
IRAN (ISLAMIC REPUBLIC OF)	59	ALBANIA	69
IRAQ	60	ALGERIA	69
JORDAN	60	ANGOLA	69
KENYA	60	ARGENTINA	69
KUWAIT	60	ARMENIA	70
KYRGYZSTAN	61	AZERBAIJAN	70
LEBANON	61	BANGLADESH	70
LIBYA	61	BELARUS	70
MADAGASCAR	61	BHUTAN	70
MALAWI	61	BOLIVIA (PLURINATIONAL STATE OF)	71
MEXICO	61	BOSNIA AND HERZEGOVINA	71
MONTENEGRO	62	BOTSWANA	71
		BURKINA FASO	71
		BURUNDI	71

CAMBODIA	72	SOMALIA	89
CAMEROON	72	SOUTH AFRICA	90
CAPE VERDE	72	SOUTH SUDAN	90
CHAD	72	SRI LANKA	90
CHINA	72	SUDAN	90
COLOMBIA	73	SWAZILAND	91
COMOROS	73	SYRIAN ARAB REPUBLIC	91
CÔTE D'IVOIRE	73	THAILAND	91
CROATIA	74	THE FORMER YUGOSLAV REPUBLIC OF	
CUBA	74	MACEDONIA	91
DEMOCRATIC PEOPLE'S REPUBLIC OF		TIMOR-LESTE	91
KOREA	74	TOGO	92
ECUADOR	74	TUNISIA	92
EGYPT	74	TURKEY	92
EL SALVADOR	75	UGANDA	92
ERITREA	75	UKRAINE	93
ETHIOPIA	75	UNITED REPUBLIC OF TANZANIA	93
GAMBIA	76	URUGUAY	93
GHANA	76	VIET NAM	93
GRENADA	76	ZAMBIA	94
GUATEMALA	76	AFRICA REGION	94
GUINEA	77	ARAB REGION	98
HAITI	77	ASIA AND THE PACIFIC REGION	98
HONDURAS	77	EUROPE AND NIS REGION	100
INDIA	78	LATIN AMERICA AND THE CARIBBEAN	
INDONESIA	78	REGION	101
IRAN (ISLAMIC REPUBLIC OF)	78	GLOBAL	101
IRAQ	78	INTERREGIONAL	107
JAMAICA	79		
KAZAKHSTAN	80		
KENYA	80		
KUWAIT	80		
KYRGYZSTAN	80		
LEBANON	80		
LIBERIA	81		
LIBYA	81		
MALAWI	81		
MALAYSIA	82		
MALI	82		
MEXICO	82		
MONGOLIA	83		
MONTENEGRO	83		
MOROCCO	83		
MOZAMBIQUE	83		
NAMIBIA	84		
NEPAL	84		
NICARAGUA	84		
NIGERIA	85		
PAKISTAN	85		
PANAMA	86		
PERU	86		
PHILIPPINES	86		
REPUBLIC OF MOLDOVA	86		
RUSSIAN FEDERATION	87		
RWANDA	87		
SAUDI ARABIA	88		
SENEGAL	88		
SERBIA	89		
SIERRA LEONE	89		

Source of funds codes

DG	UNDP government execution	AGRA	Alliance for a Green Revolution in Africa
DP	UNDP core funds	AID	Africa Industrialization Day
DU	UNIDO as associated agency	AOTS	Japan Association for Overseas Technical Scholarship
DZ	UNDP trust funds	ASEAN	Association of Southeast Asian Nations
EE	European Community-financed (euro-based)	ASM	Artisanal and Small-scale Gold Mining
EG	UNDP Global Environment Fund	BAB	Bangladesh Accreditation Board
FB	United Nations funds excluding UNDP	BAT	best available technique
FC	Common Fund for Commodities	BEST	Better Work and Standards Programme
FI	United Nations Fund for International Partnership	B.E.S.T.F.	Business Environment Support and Trade Facilitation
FM	Spanish MDG Achievement Fund	BEP	best environmental practice
GF	Global Environment Facility	CAMI	Conference of African Ministers of Industry
GN	Global Environment Facility (UNDP)	CAN	Andean Community of Nations
GP	Global Environment Facility (UNEP)	CBD	Convention on Biological Diversity
IE	co-financed IPS activities (euro-based)	CCA	common country assessment
IP	co-financed IPS activities	CCPF	Climate Change Partnership Framework
MP	Montreal Protocol	CDIE	Centre for Development of Industrial Enterprises
SE	self-financed trust funds (financed by recipient, euro-based)	CEE	Central and Eastern Europe
SF	self-financed trust funds (financed by recipient)	CEECA	Central and Eastern Europe, Caucasus, and Central Asia
PE	Euro EU contribution for non-FAFA (Financial and Administrative Framework Agreement between the European Community and the United Nations)	CEI	Central European Initiative
TE	third-party trust funds (euro-based)	CEIT	countries with economies in transition
TF	third-party trust funds	CEMAC	Economic Community of Central African States
TN	third-party trust funds non-convertible	CENAME	Centro Nacional de Metrología de Guatemala
UE	Industrial Development Fund/special purpose (convertible, euro-based)	CEO	Chief Executive Officer
UF	Industrial Development Fund/general purpose (convertible, euro-based)	CETTEX	Centre Technique du Textile
US	Industrial Development Fund/special purpose (convertible)	CFC	chlorofluorocarbon
XP	UNIDO regular budget/Regular Programme for Technical Cooperation	CI	creative industry
YA	Special resources for Africa	CII	Confederation of Indian Industry
		CIIC	Centre for International Industrial Cooperation, Moscow
		CIT	Centro De Investigaciones Textiles
		CLARIS	community livelihoods and micro-industry support
		CND	Cluster and Network Development
		CoE	Centre of Excellence
		CO2	carbon dioxide
		COMESA	Common Market for Eastern and Southern Africa
		COMFAR	Computer Model for Feasibility Analysis and Reporting
		COMPID	Combating Marginalization and Poverty through Industrial Development
		COP	Conference of the Parties
		CP	cleaner production
		CPC	Community-based Production Centres
		CSFP	Caribbean Solar Financing Programme
		CSR	corporate social responsibility

Abbreviations

AACC	Asia Africa Chamber of Commerce
ACP	African, Caribbean and Pacific Group of States
ADI	Agro-industries Development Initiative
AE	Associate Expert
AFRIMETS	Intra-Africa Metrology System
AfriPANet	Africa Investment Promotion Agency Network
AFROC	African Fund for Replacement of Chillers
AGECC	Advisory Group on Energy and Climate Change

CTC	carbon tetrachloride	GHG	greenhouse gas
DAO	delivering as one	GMP	Global Mercury Project
DDT	dichlorodiphenyltrichloroethane	GNSI	Ghana National System of Innovation
DG	Directorate General	GOIC	Gulf Organization for Industrial Consulting
DTI	Department of Trade and Industry		
EC	European Commission	GRULAC	Group of Latin American and Caribbean States
ECDC	economic cooperation among development countries	GSO	Standardization Organization for GCC
ECO	Economic Cooperation Organization	HCFC	hydrochlorofluorocarbon
ECOWAS	Economic Community of West African States	HFC	hydrofluorocarbon
		HHCW	hazardous healthcare waste
ECREEE	ECOWAS Regional Centre for Renewable Energy and Energy Efficiency	HLCD-3A	High-level Conference on Development of Agribusiness and Agro-Industries in Africa
EDBM	Economic Development Board of Madagascar	HNR	Haier National Refrigeration Ltd.
EGM	expert group meeting	ICHET	International Centre for Hydrogen Energy Technology
EDIP	Enterprise Development and Investment Promotion	ICICI	Bank in India
EIF	enhanced integrated framework	ICS	International Centre for Science and High Technology
ERC	ECOWAS Regional Centre for Renewable Energy and Energy Efficiency	ICSHP	International Centre for Small Hydro Power
		ICT	information and communication technology
ESEA	East and South-East Asia	IDB	Industrial Development Board
EST	environmentally-sound technology	IEEMMS	Industrial Energy Efficiency for Malaysian Manufacturing Sector
ETRACE	Egyptian Traceability Centre for Agro-Industrial Exports	ILO	International Labour Organization
EU	European Union	IMUP	Industrial Modernization and Upgrading Programme
EURASEC	Eurasian Economic Community	IP	integrated programme
FAFA	Financial and Administrative Framework Agreement between the European Community and the United Nations	IPA	Investment Promotion Agency
		IPAP	Industry Policy Action Plan
FAO	Food and Agriculture Organization of the United Nations	IPU	Industrial Promotion Unit
FICCI	Federation of Indian Chambers of Commerce	ISEC	International Solar Energy Centre
FITUP	Fuel cell field test demonstration of economic and environmental viability for portable generators, backup and UPS (uninterruptible power supply) power system applications	ISO	International Organization for Standardization
		IT	information technology
FSA-RRF	food safety alert rapid response facility	ITPO	Investment and Technology Promotion Office
GATE	Global Assets and Technology Exchange	JPC	joint programme component
		JPO	Junior Professional Officer
GCC	Gulf Cooperation Council	KRISS	Korea Research Institute of Standards and Science
GCLME	Guinea Current Large Marine Ecosystem	LAC	Latin America and the Caribbean
		LCD	liquefied carbon dioxide
GEF	Global Environment Facility	LDC	least developed country
GEFSPWA	Global Environment Facility Strategic Programme for West Africa	LME	Large Marine Ecosystem
		LVCs	Low Volume Consuming Countries
GESAMP	Joint Group of Experts on the Scientific Aspects of Marine Environmental Protection	MACIS	multimedia audiovisual creative industries
		MAICE	Modular Agro-Industrial Centre of Excellence
		MAP	Medicinal, Aromatic and Pesticidal

MAS	Metrology Accreditation and Standardization	RCCP	Regional Cleaner Production Programme for Latin America and the Caribbean
MB, MBR	methyl bromide	REACH	registration, evaluation and authorization of chemicals
MDG	Millennium Development Goal	REAP	responsible entrepreneurs achievement programme
MDI	metered dose inhalers	RECP	resource efficient and cleaner production
ME	Ministry of Economy	REMA	Rwanda Environment Management Authority
MEA	former Multilateral Environmental Agreements Branch of UNIDO	RMP	refrigerant management plan
MENA	Middle East and North Africa	SADC	Southern African Development Community
MINIFRA	Ministry of Infrastructure of Rwanda	SAICM	Strategic Approach to International Chemicals Management
MIPYME	Micro, Pequeñas y Medianas Empresas	SAP	strategic action programme
MOFA	Ministry of Foreign Affairs of Japan	SCORE	sustainability through competitive and responsible enterprises
MPRS	Malawi Poverty Reduction Strategy	SEA	South-East Asia
MRU	Mano River Union	SEE	South-East Europe
MSME	Micro, small and medium enterprises	SEMARNAT	Ministry of Environment of Mexico
NCPC	National Cleaner Production Centre	SHEL	Sustainable Hydrogen Evaluation
NCPP	National Cleaner Production Programme	SHP	small hydro-power
NEPAD	New Partnership for Africa's Development	SIDS	Small Island Developing State
NGO	non-governmental organization	SIEI	Specialized Institute for Engineering Industries
NIS	Newly Independent State	SIPC	Shanghai Investment Promotion Centre
NIP	National Implementation Plan	SME	small and medium enterprise
NONIE	Network of Networks for Impact Evaluation	SMI	small and medium-scale industries
NPP	national phase-out plan	SMTQ	standards, metrology, testing and quality
NQIPN	National Quality Improvement Programme for Nigeria	SOES	Social Mitigation Programme for State-Owned Enterprises
ODS	ozone-depleting substance	SPS	mesure sanitaire et phytosanitaire
OTC	obstacle technique au commerce	SPV	solar photovoltaic
PA	preparatory assistance	SPWA-CC	Strategic Programme for West Africa-Climate Change
PCB	polychlorinated biphenyls	SPX	Subcontracting and Partnership Exchange
PDF	Project Preparation and Development Facility	SSI	small scale industry
PDNA	Post Disaster Needs Assessment	S-S	South-South
PECHIDEC	Pequeñas Centrales Hidroeléctricas del Ecuador	SVO	straight vegetable oil
PERSGA	POPs in the Red Sea and Gulf of Aden	TA	technical assistance
PHL	post-harvest loss	TARGET	technology acquisition to restart and generate economic transformation
PMD-C	programa multisectorial de desnutrición cero	TBL	triple bottom line
PNBG	Programme national de bonne gouvernance	TBT/SP	technical barriers to trade/sanitary and phytosanitary
PPG	project preparation grant	TCA	trichloroethane
POP	persistent organic pollutant	TCB	trade capacity-building
PROPSEEDS	Promotion of opportunities for private sector enterprise expansion, development and shared growth	TCDC	technical cooperation among developing countries
PSF	support funds		
PU	polyurethane		
PV	photovoltaic		
RAC	room air conditioning		
RBM	results-based management		

TICAD	Tokyo International Conference on African Development
TRTA	Trade-related technical assistance
TT	technology transfer
UEMOA	Union Economique et Monétaire Ouest Africaine
UfM	Union for the Mediterranean
UK	United Kingdom of Great Britain and Northern Ireland
UN	United Nations
UNDAF	United Nations Development Assistance Framework
UNDP	United Nations Development Programme
UNEP	United Nations Environment Programme
UNESCO	United Nations Educational, Scientific and Cultural Organization
UNISWORK	UNIDO international study tour and workshop
WED	women entrepreneurship development
WTO	World Trade Organization
XPS	extruded polystyrene
YED	youth entrepreneurship development

Project Number Structure

Source of funds/Country code/Year/Assigned sequential case number

Programme title	Approval date	Current planning figure	Total allotment	Total delivery
A. INTEGRATED PROGRAMMES, COUNTRY SERVICE FRAMEWORKS AND COUNTRY PROGRAMMES				
Ongoing				
AFGHANISTAN				
UNIDO SUPPORT TO UNDAF 2010-2013 – GOVERNANCE, RURAL LIVELIHOODS, AND BASIC SERVICES	09/06	24,594,148	1,203,032	774,526
BANGLADESH				
ENHANCING PRODUCTIVITY AND IMPROVING INTERNATIONAL COMPETITIVENESS OF POTENTIAL INDUSTRY (SUB)SECTORS	05/08	35,958,766	21,020,023	18,034,875
CAMBODIA				
POVERTY REDUCTION THROUGH THE SUPPORT OF BROAD-BASED SUSTAINABLE ECONOMIC GROWTH, AND THE PROMOTION OF OPPORTUNITIES FOR THE POOR	07/11	7,436,701	3,386,139	3,306,503
CHINA				
COUNTRY PROGRAMME, 2008-2010*	07/11	75,449,031	66,031,952	49,468,002
COLOMBIA, PHASE II				
INTEGRATED PROGRAMME FOR UPGRADING OF PRODUCTION AND PROMOTION OF MICRO, SMALL AND MEDIUM ENTERPRISES OF COLOMBIA	08/07	3,673,577	405,150	402,559
CONGO				
PROGRAMME INTEGRE DE RELANCE INDUSTRIELLE POST-CONFLIT POUR LA REPUBLIQUE DU CONGO	07/10	6,778,724**	1,877,274	1,622,474
CUBA, PHASE II				
INTEGRATED PROGRAMME TO CONTRIBUTE TO THE SUSTAINABLE DEVELOPMENT OF PRIORITY INDUSTRIAL SECTORS SUPPORTING THE COMPETITIVENESS OF THE TOURISM INDUSTRY IN CUBA	05/05	4,628,075	3,617,339	3,540,452
DEMOCRATIC REPUBLIC OF THE CONGO				
PROGRAMME EXERCISE FOR COUNTRY PROGRAMME IN THE DEMOCRATIC REPUBLIC OF THE CONGO – FORMULATION MISSION	01/11	10,985,943	1,370,703	1,108,761
EGYPT				
UNIDO COUNTRY SERVICE FRAMEWORK FOR THE ARAB REPUBLIC OF EGYPT	06/11	17,037,389	10,342,254	10,030,680
EL SALVADOR				
PROMOTION OF THE COMPETITIVENESS OF AGRO-INDUSTRIES IN EL SALVADOR	08/10	1,959,000	0	0

* Includes Montreal Protocol projects.

** The budget according to the approved/signed programme document is expressed in euros. However, for reporting purposes the budget was converted from euros to US dollars at the United Nations rate of exchange at the month of approval/signature.

Programme title	Approval date	Current planning figure	Total allotment	Total delivery
GAMBIA THE GAMBIA COUNTRY PROGRAMME 2010-2013 – TOWARDS GROWTH AND INDUSTRIAL DEVELOPMENT	09/11	5,163,811	363,431	283,902
GHANA, PHASE II INTEGRATED PROGRAMME FOR POVERTY REDUCTION AND COMPETITIVENESS	04/08	4,295,770	5,900,901	5,663,501
GUATEMALA, PHASE II HACIA UN DESARROLLO INDUSTRIAL INCLUSIVO, SUSTENTABLE Y COMPETITIVO ENFOCADO EN LA AGROINDUSTRIA RURAL DE GUATEMALA	09/12	13,242,771**	0	0
INDIA COUNTRY PROGRAMME OF TECHNICAL COOPERATION IN INDIA 2008-2012 – TOWARDS INCLUSIVE GROWTH: STRENGTHENING THE COMPETITIVENESS AND PRODUCTIVITY OF INDUSTRIAL ENTERPRISES*	08/05	46,096,245	19,200,675	15,819,122
INDONESIA COUNTRY PROGRAMME FOR THE REPUBLIC OF INDONESIA, 2009-2013*	09/05	24,229,666	3,043,814	1,925,878
KENYA, PHASE I INTEGRATED INDUSTRIAL DEVELOPMENT PROGRAMME	02/09	4,014,500	1,736,517	1,719,387
KENYA, PHASE II BUILDING CAPACITIES FOR COMPETITIVE INDUSTRIAL DEVELOPMENT IN KENYA	08/12	7,974,895**	745,431	737,085
LAO PEOPLE'S DEMOCRATIC REPUBLIC, PHASE II IMPLEMENTING THE MEDIUM-TERM STRATEGY AND ACTION PLAN FOR SUSTAINABLE INDUSTRIAL DEVELOPMENT	04/05	6,764,780	2,752,751	2,731,714
MONGOLIA CONTRIBUTING TO POVERTY REDUCTION THROUGH THE DEVELOPMENT OF A COMPETITIVE AND SUSTAINABLE EXPORT-ORIENTED AGRO-INDUSTRIAL SECTOR	06/11	7,137,980	776,264	880,961
MOROCCO, PHASE II AMELIORATION DE LA COMPETITIVITE DU SECTEUR INDUSTRIEL ET APPUI AUX EFFORTS DU MAROC DANS LE CADRE DE L'INITIATIVE NATIONALE DE DEVELOPPEMENT HUMAIN (INDH) POUR UN DEVELOPPEMENT DURABLE	07/02	18,024,397	9,804,097	6,128,860
MOZAMBIQUE, PHASE II INTEGRATED INDUSTRIAL DEVELOPMENT PROGRAMME TO FACILITATE PRIVATE SECTOR DEVELOPMENT***	04/05	4,157,184	5,593,130	4,877,481

* Includes Montreal Protocol projects.

** The budget according to the approved/signed programme document is expressed in euros. However, for reporting purposes the budget was converted from euros to US dollars at the United Nations rate of exchange at the month of approval/signature.

*** Does not include One UN projects implemented by UNIDO as the IP Mozambique, phase II is about to be completed. These projects are listed separately under chapter C. Other Projects.

Programme title	Approval date	Current planning figure	Total allotment	Total delivery
NIGERIA NIGERIA COUNTRY PROGRAMME, 2009-2012*	09/02	20,095,665	4,726,855	3,476,332
PALESTINE, PHASE I UNIDO SUPPORT PROGRAMME TO THE PALESTINIAN INDUSTRY, 1999-2001	99/06	9,389,046	2,685,978	2,853,967
PALESTINE, PHASE II PHASE II OF THE UNIDO INTEGRATED PROGRAMME TO SUPPORT THE PALESTINIAN INDUSTRY	08/03	10,590,015**	3,575,093	2,979,474
SAUDI ARABIA STRATEGIES TO ENHANCE INDUSTRIAL COMPETITIVENESS AND DIVERSIFICATION	99/06	1,928,000	1,946,516	1,895,347
SENEGAL, PHASE II COMPETITIVITE ET DENSIFICATION DU TISSU PRODUCTIF FONDE SUR UN PARTENARIAT EFFICACE ETAT-SECTEUR PRIVE	04/05	9,900,000	6,396,485	6,291,586
SIERRA LEONE POST-CONFLICT SME SUPPORT PROGRAMME FOR INDUSTRIAL DEVELOPMENT AND POVERTY ALLEVIATION	04/05	6,090,350	1,500,791	971,467
SRI LANKA, PHASE II INTEGRATED PROGRAMME OF COOPERATION BETWEEN THE GOVERNMENT OF SRI LANKA AND UNIDO, 2005-2008	05/10	8,313,000	3,926,811	3,767,859
SRI LANKA COUNTRY PROGRAMME OF TECHNICAL COOPERATION WITH DEMOCRATIC SOCIALIST REPUBLIC OF SRI LANKA, 2010-2014	10/06	7,823,000	1,186,653	974,311
SUDAN**** AN INDUSTRIAL AGENDA FOR POVERTY RELIEF AND TRANSITION TO SUSTAINABLE DEVELOPMENT*	99/05	18,645,181	23,992,403	23,197,713
SYRIAN ARAB REPUBLIC MADE IN SYRIA	02/05	3,480,250	3,647,646	3,606,423
TUNISIA, PHASE II APPUI AUX EFFORTS NATIONAUX POUR LA CREATION D'ENTREPRISES ET LA MISE A NIVEAU DU SECTEUR INDUSTRIEL TUNISIEN	07/11	8,163,840*	1,497,813	955,720
UNITED REPUBLIC OF TANZANIA COUNTRY FRAMEWORK OF SUPPORT TO CAPACITY-BUILDING FOR INDUSTRIAL DEVELOPMENT IN TANZANIA THROUGH SME AND AGRO VALUE CHAIN UPGRADING, TRADE FACILITATION, ENERGY MANAGEMENT AND INVESTMENT MONITORING***	09/03	4,434,350	6,378,078	5,309,102

* Includes Montreal Protocol projects.

** The budget according to the approved/signed programme document is expressed in euros. However, for reporting purposes the budget was converted from euros to US dollars at the United Nations rate of exchange at the month of approval/signature.

*** Includes One UN projects implemented by UNIDO which are, therefore, not listed separately under chapter C. Other Projects.

**** Refers to the integrated programme signed in 1999 with the Government of Sudan and includes services delivered within the borders of Sudan prevailing at that time.

Programme title	Approval date	Current planning figure	Total allotment	Total delivery
VIET NAM, PHASE II INTEGRATED SERVICES TOWARDS SUSTAINABLE INDUSTRIAL DEVELOPMENT***	06/02	23,338,925	26,877,652	21,834,175
YEMEN CREATING SUSTAINABLE SOURCES OF LIVELIHOODS AND EMPLOYMENT IN AN INTERNATIONALLY COMPETITIVE ENVIRONMENT: AN INDUSTRIAL AGENDA FOR ACHIEVING MDGS 1, 3 AND 8	05/03	5,304,750	233,515	233,515
Discontinued*				
ETHIOPIA, PHASE II INTEGRATED PROGRAMME FOR PRIVATE SECTOR DEVELOPMENT AND ENHANCED COMPETITIVENESS WITH SPECIAL EMPHASIS ON TEXTILE AND GARMENTS, LEATHER AND LEATHER PRODUCTS AND FOOD PROCESSING	04/07	13,042,828	9,225,292	7,826,506

* In consultation with the respective Member State these programmes were discontinued whereby UNIDO's continued assistance could be delivered through a subsequent phase or through stand-alone projects.

Project number Project title	Approval date	Budget	Delivery
B. MONTREAL PROTOCOL PROJECTS			
ALBANIA			
Ongoing			
MP/ALB/11/001 HCFC PHASE-OUT MANAGEMENT PLAN (STAGE I, FIRST TRANCHE)	11/08	45,000	0
MP/ALB/09/002, MP/ALB/09/003 NATIONAL ODS PHASE-OUT PLAN (SEVENTH TRANCHE)	09/08	44,644	26,484
MP/ALB/09/001 PREPARATION OF A HCFC PHASE-OUT MANAGEMENT PLAN (ADDITIONAL FUNDING)	09/04	55,000	54,103
ALGERIA			
Ongoing			
MP/ALG/04/122 CONVERSION FROM CFC-11 TO HCFC-141B AND CFC-12 TO HFC-134A TECHNOLOGY IN THE LAST GROUP OF COMMERCIAL REFRIGERATOR MANUFACTURERS (REFRIGERATION SECTOR TERMINAL PROJECT)	04/12	589,000	491,993
MP/ALG/10/001 CONVERSION FROM HCFC-141B IN THE MANUFACTURE OF POLYURETHANE RIGID INSULATION FOAM FOR DOMESTIC REFRIGERATORS AT CRISTOR	10/12	215,380	16,677
MP/ALG/09/002 NATIONAL PHASE-OUT PLAN (SECOND TRANCHE)	09/09	198,000	81,841
MP/ALG/09/005 PREPARATION FOR HCFC PHASE-OUT INVESTMENT ACTIVITIES (REFRIGERATION AND AIR-TO-AIR CONDITIONING SECTOR)	09/12	60,000	41,171
MP/ALG/09/003 PREPARATION OF A HCFC PHASE-OUT PLAN (ADDITIONAL FUNDING)	09/01	65,000	50,840
MP/ALG/09/006 PREPARATION OF THE PROJECT PROPOSAL. PREPARATION FOR PILOT ON ODS WASTE MANAGEMENT AND DISPOSAL.	09/12	85,000	31,392
ARGENTINA			
Ongoing			
MP/ARG/06/001, MP/ARG/05/002, MP/ARG/07/002, MP/ARG/04/018 NATIONAL CFC PHASE-OUT PLAN (FIRST TRANCHE)	06/12	6,860,850	4,876,861
MP/ARG/10/001 PHASE OUT OF HCFC-22 IN THE ROOM AND UNITARY AIR-CONDITIONING EQUIPMENT MANUFACTURING SECTOR	10/08	8,435,542	2,239,047
MP/ARG/00/033 PHASE OUT OF METHYL BROMIDE IN STRAWBERRY, PROTECTED VEGETABLES AND CUT FLOWER PRODUCTION	00/01	3,183,390	3,166,815
MP/ARG/03/089 PLAN FOR PHASE-OUT OF ODS IN THE SOLVENT SECTOR	03/12	635,986	527,082

Project number Project title	Approval date	Budget	Delivery
MP/ARG/11/001 PREPARATION OF A HCFC PHASE-OUT MANAGEMENT PLAN	11/08	43,657	7,056
ARMENIA			
Ongoing			
MP/ARM/10/001 EXTENSION OF INSTITUTIONAL STRENGTHENING PROJECT (PHASE II)	10/12	120,000	85,865
BAHAMAS			
Ongoing			
MP/BHA/11/001 HCFC PHASE-OUT PLAN (STAGE I)	11/11	105,128	0
BAHRAIN			
Ongoing			
MP/BAH/10/001 PREPARATION FOR HCFC PHASE-OUT INVESTMENT ACTIVITIES (AIR-CONDITIONING SECTOR)	10/05	30,000	28,997
MP/BAH/08/001 PREPARATION OF A HCFC PHASE-OUT MANAGEMENT PLAN	08/08	45,000	42,339
BENIN			
Ongoing			
MP/BEN/11/001 HCFC PHASE-OUT MANAGEMENT PLAN (STAGE I, FIRST TRANCHE)	11/05	100,000	0
MP/BEN/09/001 TERMINAL PHASE-OUT MANAGEMENT PLAN (SECOND TRANCHE)	09/12	69,000	56,498
BOSNIA AND HERZEGOVINA			
Ongoing			
MP/BIH/04/065, MP/BIH/11/002 EXTENSION OF THE INSTITUTIONAL STRENGTHENING: PHASE IV	04/07	190,666	70,388
MP/BIH/07/001, MP/BIH/04/123 NATIONAL ODS PHASE-OUT PLAN: SECOND TRANCHE	07/08	598,860	400,523
MP/BIH/11/001 PREPARATION FOR HCFC PHASE-OUT INVESTMENT ACTIVITIES (RIGID POLYURETHANE FOAM APPLICATIONS)	11/06	30,000	10,636
MP/BIH/08/001 PREPARATION OF A HCFC PHASE-OUT MANAGEMENT PLAN	08/07	150,000	115,642

Project number Project title	Approval date	Budget	Delivery
BURKINA FASO			
Ongoing			
MP/BKF/10/003 HCFC PHASE-OUT MANAGEMENT PLAN (STAGE 1, FIRST TRANCHE)	10/12	150,000	102,808
BURUNDI			
Ongoing			
MP/BDI/11/002 HCFC PHASE-OUT MANAGEMENT PLAN (STAGE I, FIRST TRANCHE)	11/11	80,000	0
MP/BDI/08/002, MP/BDI/10/002 TERMINAL PHASE-OUT MANAGEMENT PLAN (SECOND TRANCHE)	08/08	129,000	66,676
CAMEROON			
Ongoing			
MP/CMR/11/002, MP/CMR/11/001 HCFC PHASE-OUT MANAGEMENT PLAN (STAGE I, FIRST TRANCHE)(FOAM SECTOR PLAN)	11/09	884,453	15,656
CENTRAL AFRICAN REPUBLIC			
Ongoing			
MP/CAF/11/001 HCFC PHASE-OUT MANAGEMENT PLAN (STAGE I, FIRST TRANCHE)	11/09	125,000	0
CHAD			
Ongoing			
MP/CHD/10/003 HCFC PHASE-OUT MANAGEMENT PLAN (STAGE I, FIRST TRANCHE)	10/12	135,000	53
CHILE			
Ongoing			
MP/CHI/10/001 NATIONAL PHASE-OUT OF METHYL BROMIDE	10/05	1,100,000	296,979
CHINA			
Ongoing			
MP/CPR/10/004 DEMONSTRATION SUB-PROJECT FOR CONVERSION FROM HCFC-22 TO PROPANE AT MIDEA ROOM AIR-CONDITIONING MANUFACTURING COMPANY	10/08	4,026,507	3,957,649
MP/CPR/10/003 DEMONSTRATION SUB-PROJECT FOR CONVERSION OF ROOM AIR-CONDITIONING COMPRESSOR MANUFACTURING FROM	10/08	1,875,000	1,846,303

Project number Project title	Approval date	Budget	Delivery
HCFC-22 TO PROPANE AT GUANGDONG MEIZHI CO. MP/CPR/11/A07, MP/CPR/11/007	11/09	21,372,000	(83)
HCFC PHASE-OUT MANAGEMENT PLAN XPS SECTOR MP/CPR/11/A06, MP/CPR/11/006	11/10	36,430,000	(83)
HCFC PHASE-OUT MANAGEMENT PLAN - RAC SECTOR MP/CPR/11/004, MP/CPR/10/002	11/08	1,100,000	1,100,000
NATIONAL PHASE-OUT OF METHYL BROMIDE (PHASE II, FIFTH TRANCHE) MP/CPR/09/010	09/12	85,000	70,070
PREPARATION FOR PILOT DEMONSTRATION PROJECT ON ODS WASTE MANAGEMENT AND DISPOSAL MP/CPR/09/009, MP/CPR/07/010	09/01	1,485,000	1,476,476
REFRIGERATION SERVICING SECTOR CFC PHASE-OUT PLAN, 4TH TRANCHE MP/CPR/11/005	11/08	2,000,000	2,000,000
SECTOR PLAN FOR F METHYL BROMIDE PRODUCTION SECTOR (THIRD TRANCHE) MP/CPR/05/009, MP/CPR/08/010	05/12	6,000,000	5,782,104
SECTOR PLAN FOR METHYL BROMIDE PRODUCTION SECTOR (PHASE II, SECOND TRANCHE) MP/CPR/08/012	08/12	13,500,000	13,426,278
SECTOR PLAN FOR PHASE-OUT OF CFCS CONSUMPTION IN MDI SECTOR			
CONGO			
Ongoing			
MP/PRC/11/001 HCFC PHASE-OUT MANAGEMENT PLAN (STAGE I, FIRST TRANCHE)	11/05	100,000	0
MP/PRC/10/002 TERMINAL PHASE-OUT MANAGEMENT PLAN (SECOND TRANCHE)	10/04	45,000	2,613
CÔTE D'IVOIRE			
Ongoing			
MP/IVC/09/001 ODS PHASE OUT IN 50 EXISTING CENTRIFUGAL CHILLERS UNIT	08/03	1,000,000	11,679
MP/IVC/09/002 TERMINAL PHASE-OUT MANAGEMENT PLAN (SECOND TRANCHE)	09/08	121,000	63,934
CROATIA			
Ongoing			
MP/CRO/09/002 PHASE-OUT OF HCFC 141B FROM THE MANUFACTURING OF POLYURETHANE RIGID FOAM AT PAVUSIN	09/12	271,150	2,162
MP/CRO/10/002, MP/CRO/08/001 PREPARATION OF A HCFC PHASE-OUT MANAGEMENT PLAN	10/09	330,000	292,533

Project number Project title	Approval date	Budget	Delivery
CUBA			
Ongoing			
MP/CUB/04/133 TOTAL PHASE-OUT OF METHYL BROMIDE IN SOIL FUMIGATION SUBSTRATES, STORAGE AND STRUCTURE	04/12	537,763	535,096
DEMOCRATIC PEOPLE'S REPUBLIC OF KOREA			
Ongoing			
MP/DRK/11/002 PREPARATION FOR HCFC PHASE-OUT INVESTMENT ACTIVITIES (COMMERCIAL REFRIGERATION SECTOR)	11/08	30,000	9,034
MP/DRK/08/003, MP/DRK/11/003 PREPARATION FOR HCFC PHASE-OUT INVESTMENT ACTIVITIES (COMMERCIAL REFRIGERATION SECTOR)	08/08	115,000	82,182
MP/DRK/11/001 PREPARATION FOR HCFC PHASE-OUT INVESTMENT ACTIVITIES (POLYURETHANE FOAM SECTOR)	11/08	50,000	7,350
ECUADOR			
Ongoing			
MP/ECU/11/007 HCFC	01/12	200,500	0
MP/ECU/11/005 HCFC PHASE-OUT MANAGEMENT PLAN (STAGE I, FIRST TRANCHE)	11/11	1,331,440	0
MP/ECU/10/004, MP/ECU/10/005 NATIONAL CFC PHASE-OUT PLAN (THIRD TRANCHE)	10/08	269,151	241,266
MP/ECU/09/001 PREPARATION OF A HCFC PHASE-OUT MANAGEMENT PLAN	09/12	75,000	74,981
MP/ECU/11/002 PREPARATION OF INVESTMENT ACTIVITIES IN CUT-FLOWERS PRODUCTION	11/05	45,000	44,850
MP/ECU/10/006 TECHNICAL ASSISTANCE TO ELIMINATE THE REMAINING CONSUMPTION OF METHYL BROMIDE TO BE IN COMPLIANCE WITH PHASE-OUT	11/11	317,500	0
EGYPT			
Ongoing			
MP/EGY/10/004 EXTENSION OF THE INSTITUTIONAL STRENGTHENING PROJECT (PHASE VIII)	10/09	228,323	228,323
MP/EGY/08/002, MP/EGY/10/001 NATIONAL CFC PHASE-OUT PLAN (FOURTH AND FIFTH TRANCHES)	08/05	900,000	819,106
MP/EGY/08/006 NATIONAL PHASE-OUT OF METHYL BROMIDE IN HORTICULTURE AND COMMODITIES FUMIGATION EXCEPT IN DATE USE	08/12	1,934,994	1,481,118

Project number Project title	Approval date	Budget	Delivery
MP/EGY/06/003 PHASE-OUT OF CFC CONSUMPTION IN THE MANUFACTURE OF AEROSOL METERED DOSE INHALERS (MDIS)	06/12	5,899,000	5,710,320
MP/EGY/10/008 PHASE-OUT OF HCFC-141B FROM THE MANUFACTURING OF POLYURETHANE FOAM AT DELTA ELECTRIC APPLICANCE	10/12	422,740	15,854
MP/EGY/10/007 PHASE-OUT OF HCFC-141B FROM THE MANUFACTURING OF POLYURETHANE FOAM AT EL-ARABY CO. FOR ENGINEERING INDUSTRIES	10/12	456,540	12,737
MP/EGY/10/009 PHASE-OUT OF HCFC-141B FROM THE MANUFACTURING OF POLYURETHANE FOAM AT MONDIAL FREEZERS COMPANY	10/12	436,300	12,743
MP/EGY/11/001, MP/EGY/10/003 PREPARATION FOR HCFC PHASE-OUT INVESTMENT ACTIVITIES (APPLIANCE FOAM SECTOR)	11/11	1,005,700	77,759
EQUATORIAL GUINEA			
Ongoing			
MP/EQG/11/001 HCFC PHASE-OUT MANAGEMENT PLAN (STAGE I, FIRST TRANCHE)	11/11	75,000	0
ERITREA			
Ongoing			
MP/ERI/08/001, MP/ERI/11/002 TERMINAL PHASE-OUT MANAGEMENT PLAN FOR CFCS (FIRST TRANCHE)	08/04	175,000	116,374
ETHIOPIA			
Ongoing			
MP/ETH/08/004 PROJECT PREPARATION IN THE FUMIGANT SECTOR (FLOWERS)	08/06	35,000	2,435
GABON			
Ongoing			
MP/GAB/10/001 HCFC PHASE-OUT MANAGEMENT PLAN (STAGE I, FIRST TRANCHE)	10/12	130,000	53
GAMBIA			
Ongoing			
MP/GAM/11/003 HCFC PHASE-OUT MANAGEMENT PLAN (STAGE I, FIRST TRANCHE)	11/11	50,000	0

Project number Project title	Approval date	Budget	Delivery
GUATEMALA			
Ongoing			
MP/GUA/11/001 HCFC PHASE-OUT MANAGEMENT PLAN (FOAM SECTOR) (STAGE I, FIRST TRANCHE)	11/09	109,637	0
MP/GUA/11/002 HCFC PHASE-OUT MANAGEMENT PLAN (STAGE I, FIRST TRANCHE)	11/09	8,450	2,597
MP/GUA/09/002 NATIONAL PHASE-OUT OF METHYL BROMIDE (PHASE II, FIRST TRANCHE)	09/12	1,300,000	183,667
MP/GUA/10/001 PREPARATION FOR HCFC PHASE-OUT INVESTMENT ACTIVITIES (FOAM SECTOR)	10/05	60,000	59,489
MP/GUA/09/001 PREPARATION OF A HCFC PHASE-OUT MANAGEMENT PLAN	09/04	75,000	74,794
GUINEA			
Ongoing			
MP/GUI/08/001, MP/GUI/10/003 TERMINAL PHASE-OUT MANAGEMENT PLAN (SECOND TRANCHE)	08/08	200,000	145,334
GUINEA-BISSAU			
Ongoing			
MP/GBS/11/001 HCFC PHASE-OUT MANAGEMENT PLAN (STAGE I, FIRST TRANCHE)	11/11	40,000	0
HONDURAS			
Ongoing			
MP/HON/11/001 HCFC PHASE-OUT MANAGEMENT PLAN (STAGE I, FIRST TRANCHE)	11/05	100,000	70,113
MP/HON/08/004, MP/HON/09/001 NATIONAL METHYL BROMIDE PHASE-OUT PLAN, PHASE II (FOURTH TRANCHE)	08/12	406,301	406,244
INDIA			
Ongoing			
MP/IND/05/007, MP/IND/06/001 CTC PHASE-OUT FOR THE CONSUMPTION AND PRODUCTION SECTORS: 2006 ANNUAL PROGRAMME	05/04	3,899,046	3,675,094

Project number Project title	Approval date	Budget	Delivery
INDONESIA			
Ongoing			
MP/INS/11/003 HCFC PHASE-OUT MANAGEMENT PLAN (STAGE I, PHASE I) (UMBRELLA PROJECT TO PHASE OUT HCFC-141B FROM THE MANUFACTURING OF RIGID POLYURETHANE FOAM AT ISOTECH JAYA MAKMUR, AIRTEKINDO, SINAR LENTERA KENCANA AND MAYER JAYA)	11/08	777,395	3,250
MP/INS/10/001 PREPARATION FOR HCFC PHASE-OUT INVESTMENT ACTIVITIES (SOLVENT SECTOR)	10/07	10,000	9,647
IRAN (ISLAMIC REPUBLIC OF)			
Ongoing			
MP/IRA/11/001 HALON PHASE-OUT PROJECT (TRANSFER FROM FRANCE)	11/05	397,500	372,363
MP/IRA/11/002 HCFC PHASE-OUT MANAGEMENT PLAN (STAGE I, FIRST TRANCHE)	11/05	1,300,000	11,351
MP/IRA/07/002 PHASE-OUT OF CFC CONSUMPTION IN THE MANUFACTURE OF AEROSOL MDIS	07/08	3,296,758	3,260,360
IRAQ			
Ongoing			
MP/IRQ/09/001 CONVERSION FROM CFC-11 TO METHYLENE CHLORIDE IN THE PRODUCTION OF FLEXIBLE SLABSTOCKFOAM AT AL HADI CO	09/04	126,457	95,053
MP/IRQ/11/005 HCFC PHASE-OUT MANAGEMENT PLAN (STAGE I, FIRST TRANCHE)	11/11	80,000	0
MP/IRQ/09/005, MP/IRQ/09/A05, MP/IRQ/11/002 NATIONAL PHASE-OUT PLAN (SECOND TRANCHE)	09/07	4,656,530	3,871,830
MP/IRQ/09/009 PREPARATION OF A HCFC PHASE-OUT MANAGEMENT PLAN	09/12	65,000	64,546
MP/IRQ/09/002 REPLACEMENT OF REFRIGERANT CFC-12 WITH ISOBUTANE AND FOAM BLOWING AGENT CFC-11 WITH CYCLOPENTANE IN THE MANUFACTURE OF DOMESTIC REFRIGERATORS AND CHEST FREEZERS AT LIGHT INDUSTRY COMPANY	09/05	2,161,581	1,660,309
MP/IRQ/10/007 TECHNICAL ASSISTANCE FOR ALTERNATIVES TO METHYL BROMIDE	10/12	211,970	57,774
JORDAN			
Ongoing			
MP/JOR/10/001, MP/JOR/08/003, MP/JOR/11/001 HCFC PHASE-OUT MANAGEMENT PLAN (STAGE I, FIRST TRANCHE)	10/05	2,387,033	1,648,734

Project number Project title	Approval date	Budget	Delivery
KENYA			
Ongoing			
MP/KEN/11/002 TECHNICAL ASSISTANCE FOR THE FINAL ELIMINATION OF METHYL BROMIDE IN POST-HARVEST SECTOR IN KENYA	11/11	287,700	0
MP/KEN/09/002 TECHNICAL ASSISTANCE FOR THE TOTAL PHASE-OUT OF CTC AND TCA IN THE SOLVENT SECTOR	09/05	40,000	53
MP/KEN/07/006 TECHNOLOGY TRANSFER LEADING TO METHYL BROMIDE PHASE-OUT IN SOIL FUMIGATION	07/12	510,659	508,930
KUWAIT			
Ongoing			
MP/KUW/11/001, MP/KUW/08/001 PREPARATION OF A HCFC PHASE-OUT MANAGEMENT PLAN	11/05	130,000	92,834
MP/KUW/07/001 TERMINAL PHASE-OUT MANAGEMENT PLAN FOR ANNEX A GROUP I SUBSTANCES (FIRST TRANCHE)	07/08	220,000	191,894
KYRGYZSTAN			
Ongoing			
MP/KYR/06/001 HALON PHASE-OUT PROGRAMME	06/06	50,000	47,958
LEBANON			
Ongoing			
MP/LEB/10/001 PREPARATION FOR PILOT DEMONSTRATION PROJECT ON ODS WASTE MANAGEMENT AND DISPOSAL	10/08	85,000	5,265
LIBYA			
Ongoing			
MP/LIB/05/003 NATIONAL CFC PHASE-OUT PLAN (SECOND TRANCHE)	05/04	720,000	625,856
MP/LIB/08/001 NATIONAL ODS PHASE-OUT PLAN: 3RD TRANCHE	08/05	277,947	186,804
MP/LIB/05/004 PHASE-OUT OF METHYL BROMIDE IN HORTICULTURE: TOMATOES, CUCUMBERS, PEPPERS AND OTHERS	05/12	743,000	742,551
MP/LIB/11/001 PREPARATION FOR HCFC PHASE-OUT INVESTMENT ACTIVITIES (POLYURETHANE FOAM COMPONENT)	11/05	60,000	0
MP/LIB/08/002, MP/LIB/11/002 PREPARATION FOR HCFC PHASE-OUT MANAGEMENT PLAN (ADDITIONAL FUNDING)	08/08	150,000	52,200

Project number Project title	Approval date	Budget	Delivery
MP/LIB/09/001 RENEWAL OF INSTITUTIONAL STRENGTHENING PROJECT (PHASE II)	09/12	136,065	30,952
MADAGASCAR			
Ongoing			
MP/MAG/10/001 HCFC PHASE-OUT MANAGEMENT PLAN (STAGE I, FIRST TRANCHE)	10/12	140,000	91,155
MALAWI			
Ongoing			
MP/MLW/10/003 HCFC PHASE-OUT MANAGEMENT PLAN (STAGE I, FIRST TRANCHE)	10/12	60,000	38,274
MEXICO			
Ongoing			
MP/MEX/10/004 EXTENSION OF INSTITUTIONAL STRENGTHENING PROJECT (PHASE X)	10/12	247,000	124,181
MP/MEX/09/003 EXTENSION OF INSTITUTIONAL STRENGTHENING PROJECT (PHASE IV)	09/08	185,250	183,620
MP/MEX/09/004, MP/MEX/11/006 HCFC PHASE-OUT MANAGEMENT (PLAN I, FIRST TRANCHE)	09/09	2,196,110	106,013
MP/MEX/11/007, MP/MEX/11/008 HCFC PHASE-OUT MANAGEMENT PLAN (STAGE I, FIRST TRANCHE) (LEGISLATION CUSTOMS TRAINING AND MONITORING)	11/08	225,500	50,997
MP/MEX/05/004 NATIONAL CFC PHASE-OUT PLAN SECOND TRANCHE	05/04	4,278,000	4,198,258
MP/MEX/08/001, MP/MEX/10/001, TF/MEX/10/003 NATIONAL METHYL BROMIDE PHASE-OUT PLAN (SECOND TRANCHE)	08/04	4,800,000	3,674,520
MP/MEX/11/002 NATIONAL METHYL BROMIDE PHASE-OUT PLAN (SECOND TRANCHE)	11/04	500,000	142,567
MP/MEX/11/003 ODS DESTRUCTION	11/05	927,915	123,302
MP/MEX/09/005, MP/MEX/11/001 PHASE-OUT OF HCFC-141B IN AEROSOL MANUFACTURING AT SILIMEX	09/07	620,916	92,898
MP/MEX/07/005 PHASE-OUT OF CFC CONSUMPTION IN THE MANUFACTURE OF AEROSOLS MDIS	07/12	2,630,503	2,591,317
MP/MEX/09/002 PREPARATION OF ODS DISPOSAL PILOT PROJECT	09/04	50,000	49,128

Project number Project title	Approval date	Budget	Delivery
MONTENEGRO			
Ongoing			
MP/MNE/11/001 HCFC PHASE-OUT MANAGEMENT PLAN (STAGE I, FIRST TRANCHE)	11/05	155,000	19,024
MP/MNE/10/002 INSTITUTIONAL STRENGTHENING PROJECT (PHASE II)	10/09	60,000	25,656
MP/MNE/09/002, MP/MNE/07/004 TERMINAL PHASE-OUT PLAN FOR CFCS (FIRST TRANCHE)	09/08	270,295	243,146
MOROCCO			
Ongoing			
MP/MOR/10/004 CONVERSION FROM HCFC-141B IN THE MANUFACTURE OF POLYURETHANE RIGID INSULATION FOAM FOR DOMESTIC REFRIGERATORS AT MANAR	10/12	951,740	890,250
MP/MOR/11/002 HCFC PHASE-OUT MANAGEMENT PLAN (STAGE I, FIRST TRANCHE)	11/11	80,000	0
MP/MOR/08/005, MP/MOR/10/003 PHASE-OUT OF MBR IN GREEN BEANS AND CUCURBITS (SECOND TRANCHE)	08/12	1,127,594	1,047,226
MOZAMBIQUE			
Ongoing			
MP/MOZ/10/001 TECHNICAL ASSISTANCE FOR THE ELIMINATION OF CONTROLLED USES OF METHYL BROMIDE IN SOIL FUMIGATION	10/05	40,000	53
NIGER			
Ongoing			
MP/NER/08/002 PREPARATION OF A HCFC PHASE-OUT MANAGEMENT PLAN	08/08	85,000	73,797
MP/NER/09/001 TERMINAL PHASE-OUT MANAGEMENT PLAN (SECOND TRANCHE)	09/08	53,000	48,283
NIGERIA			
Ongoing			
MP/NIR/10/007 HCFC PHASE-OUT MANAGEMENT PLAN (STAGE I, FIRST TRANCHE)	10/12	550,000	48,229
MP/NIR/10/002 PREPARATION FOR A PILOT DEMONSTRATION PROJECT ON ODS	10/05	60,000	39,503
MP/NIR/09/006 PREPARATION FOR HCFC PHASE-OUT INVESTMENT ACTIVITIES (REFRIGERATION MANUFACTURING SECTOR)	09/08	50,000	49,973

Project number Project title	Approval date	Budget	Delivery
MP/NIR/07/002 TERMINAL ODS PHASE-OUT UMBRELLA PROJECT IN THE SOLVENT SECTOR (FOURTH TRANCHE)	07/08	303,200	296,971
OMAN			
Ongoing			
MP/OMA/11/002 HCFC PHASE-OUT MANAGEMENT PLAN (STAGE I, FIRST TRANCHE)	11/11	104,120	0
MP/OMA/08/001 PREPARATION OF A HCFC PHASE-OUT MANAGEMENT PLAN	08/08	100,000	98,608
MP/OMA/11/001, MP/OMA/08/002 RENEWAL OF INSTITUTIONAL STRENGTHENING SUPPORT (PHASE III)	11/11	136,934	68,467
MP/OMA/09/001, MP/OMA/07/002 TERMINAL PHASE-OUT MANAGEMENT PLAN (FIRST TRANCHE)	09/05	470,000	418,429
PAKISTAN			
Ongoing			
MP/PAK/09/005, MP/PAK/10/001, MP/PAK/10/002 PHASE-OUT OF HCFC-141B FROM THE MANUFACTURING OF INSULATION PU RIGID FOAM AT UNITED REFRIGERATION, HNR (HAIER), VARIOLINE INTERCOOL AND SHADMAN ELECTRONICS COMPANIES	09/12	4,920,849	4,217,632
MP/PAK/09/006 PREPARATION FOR HCFC PHASE-OUT INVESTMENT ACTIVITIES (REFRIGERATION AND AIR-CONDITIONING MANUFACTURING SECTORS)	09/12	120,000	120,000
MP/PAK/08/004, MP/PAK/10/005, MP/PAK/09/007 PREPARATION OF A HCFC PHASE-OUT MANAGEMENT PLAN (ADDITIONAL FUNDING)	08/08	203,000	194,117
PERU			
Ongoing			
MP/PER/11/002 TERMINAL PHASE-OUT MANAGEMENT PLAN FOR ANNEX A	11/08	183,500	21,544
PHILIPPINES			
Ongoing			
MP/PHI/09/004 PREPARATION FOR HCFC PHASE-OUT INVESTMENT ACTIVITIES (FOAM SECTOR)	09/12	70,000	69,237
MP/PHI/10/001, MP/PHI/10/A01 SECTOR PLAN TO PHASE-OUT HCFC-141B IN THE FOAM SECTOR	10/12	1,770,650	97,663
QATAR			
Ongoing			
MP/QAT/11/001	11/11	914,750	0

Project number Project title	Approval date	Budget	Delivery
HCFC PHASE-OUT MANAGEMENT PLAN (STAGE I, FIRST TRANCHE) MP/QAT/09/002	09/12	89,000	53
INSTITUTIONAL STRENGTHENING MP/QAT/08/001, MP/QAT/10/001	08/08	135,000	133,368
PREPARATION FOR HCFC PHASE-OUT INVESTMENT ACTIVITIES (FOAM SECTOR) MP/QAT/07/001, MP/QAT/09/001	07/12	312,500	182,318
TERMINAL PHASE-OUT MANAGEMENT PLAN (SECOND TRANCHE)			
RWANDA			
Ongoing			
MP/RWA/11/002 HCFC PHASE-OUT MANAGEMENT PLAN (STAGE I, FIRST TRANCHE)	11/09	55,000	0
SAINT LUCIA			
Ongoing			
MP/STL/11/001 HCFC PHASE-OUT MANAGEMENT PLAN (FIRST TRANCHE)	11/09	88,850	0
SAINT VINCENT AND THE GRENADINES			
Ongoing			
MP/STV/11/001 HCFC PHASE-OUT MANAGEMENT PLAN (STAGE I, FIRST TRANCHE)	11/08	124,115	0
SAUDI ARABIA			
Ongoing			
MP/SAU/10/003, MP/SAU/07/002 NATIONAL PHASE-OUT PLAN	10/08	1,430,000	1,104,256
MP/SAU/10/004 PHASE-OUT OF HCFC AND HCFC-142B FROM THE MANUFACTURE OF EXTRUDED POLYSTYRENE PANEL AT LINE#2 IN ARABIAN CHEMICAL COMPANY	10/12	615,323	16,192
MP/SAU/10/005 PHASE-OUT OF HCFC AND HCFC-142B FROM THE MANUFACTURE OF EXTRUDED POLYSTYRENE PANEL AT A-WATANIA PLASTICS	10/12	1,103,578	6,053
MP/SAU/10/002, MP/SAU/10/001, MP/SAU/08/001 PREPARATION OF A HCFC PHASE-OUT MANAGEMENT PLAN	10/05	290,000	270,659
SENEGAL			
Ongoing			
MP/SEN/11/001 HCFC PHASE-OUT MANAGEMENT PLAN (STAGE I, FIRST TRANCHE)	11/11	200,000	0

Project number Project title	Approval date	Budget	Delivery
SERBIA			
Ongoing			
MP/SRB/11/002, MP/SRB/09/001 EXTENSION OF INSTITUTIONAL STRENGTHENING PROJECT (PHASE II)	11/11	262,600	70,662
MP/SRB/10/006 HCFC PHASE-OUT MANAGEMENT PLAN (STAGE I, FIRST TRANCHE)	10/12	360,130	53
MP/YUG/04/074, MP/YUG/06/005, MP/SRB/10/003, MP/SRB/10/001, MP/YUG/05/005 NATIONAL CFC PHASE-OUT PLAN (SECOND TRANCHE)	04/07	2,501,222	1,446,498
TF/SRB/08/002 TERMINAL CTC PHASE-OUT PROJECT	09/01	49,324	48,986
SIERRA LEONE			
Ongoing			
MP/SIL/11/007 HCFC PHASE-OUT MANAGEMENT PLAN (STAGE I, FIRST TRANCHE)	11/11	50,000	0
SOMALIA			
Ongoing			
MP/SOM/10/001 PREPARATION OF A HCFC PHASE-OUT MANAGEMENT PLAN	10/05	85,000	48,471
SOUTH AFRICA			
Ongoing			
MP/SAF/09/005 PREPARATION FOR HCFC PHASE-OUT INVESTMENT ACTIVITIES (POLYURETHANE FOAM SECTOR)	09/12	150,000	127,215
MP/SAF/08/003 PREPARATION OF HCFC PHASE-OUT MANAGEMENT PLAN	08/04	195,000	106,743
SUDAN*			
Ongoing			
MP/SUD/09/004, MP/SUD/07/010 NATIONAL CFC/CTC PHASE-OUT PLAN (THIRD TRANCHE)	09/07	420,000	405,438
MP/YUG/07/001, MP/SUD/09/007, MP/SUD/09/006 PREPARATION FOR HCFC PHASE-OUT INVESTMENT ACTIVITIES (POLYURETHANE FOAM SECTOR)	07/06	322,000	95,417
MP/SUD/08/004, MP/MOR/08/004, MP/SUD/09/008 PREPARATION OF A HCFC PHASE-OUT MANAGEMENT PLAN (ADDITIONAL FUNDING)	08/08	548,427	519,533

* Refers to Montreal Protocol projects signed with the Government of Sudan between 2007 and 2010 and includes services delivered within the borders of Sudan prevailing at that time

Project number Project title	Approval date	Budget	Delivery
MP/SUD/10/002 UMBRELLA PROJECT FOR THE PHASE-OUT OF HCFC-141B FROM THE POLYURETHANE (PU) RIGID FOAM PRODUCTION IN THE MANUFACTURING OF DOMESTIC REFRIGERATORS, COMMERCIAL REFRIGERATORS AND PU INSULATED COMPOSITE PANELS (MODERN, AMIN, COLDAIR, AKADABI)	10/12	1,056,341	61

SURINAME

Ongoing

MP/SUR/11/001 HCFC PHASE-OUT MANAGEMENT PLAN (STAGE I, FIRST TRANCHE)	11/11	68,000	0
--	-------	--------	---

SYRIAN ARAB REPUBLIC

Ongoing

MP/SYR/05/005 DEMONSTRATION PROJECT ON THE REPLACEMENT OF CFC CENTRIFUGAL CHILLERS	05/12	585,961	559,395
MP/SYR/09/001 EXTENSION OF INSTITUTIONAL STRENGTHENING (PHASE IV)	09/08	152,867	36,721
MP/SYR/06/001 METHYL BROMIDE NATIONAL PHASE-OUT PLAN (SOIL FUMIGATION)	06/07	240,000	180,732
MP/SYR/06/002, MP/SYR/09/002, MP/SYR/08/002 NATIONAL CFC PHASE-OUT PLAN (SECOND TRANCHE)	06/07	754,050	616,893
MP/SYR/10/004 PHASE OUT OF HCFC-22 AND HCFC-141B FROM THE MANUFACTURE OF UNITARY AIRCONDITIONING EQUIPMENT AND POLYURETHANE INSULATION PANELS AT AL HAFEZ GROUP	10/12	1,465,361	18,467
MP/SYR/10/001, MP/SYR/08/001 PREPARATION OF A HCFC PHASE-OUT MANAGEMENT PLAN	10/09	176,250	105,123

THE FORMER YUGOSLAV REPUBLIC OF MACEDONIA

Ongoing

MP/MCD/11/003, MP/MCD/10/001 HCFC PHASE-OUT MANAGEMENT PLAN (PHASE I, FIRST TRANCHE)	11/08	96,000	69,481
MP/MCD/11/001 HCFC PHASE-OUT MANAGEMENT PLAN (STAGE I, SECOND TRANCHE)	11/05	26,000	26,000
MP/MCD/09/002 TERMINAL PHASE-OUT MANAGEMENT PLAN FOR CFCS (FIFTH TRANCHE)	09/12	15,000	4,585

TOGO

Ongoing

MP/TOG/10/001 HCFC PHASE-OUT MANAGEMENT PLAN (STAGE I, FIRST TRANCHE)	10/12	200,000	101,828
--	-------	---------	---------

Project number Project title	Approval date	Budget	Delivery
TUNISIA			
Ongoing			
MP/TUN/09/003 PREPARATION FOR HCFC PHASE-OUT INVESTMENT ACTIVITIES (POLYURETHANE FOAM SECTOR)	09/07	65,000	11,260
MP/TUN/08/001 PREPARATION OF A HCFC PHASE-OUT MANAGEMENT PLAN	08/08	150,000	71,814
TURKEY			
Ongoing			
MP/TUR/09/004, MP/TUR/11/002 EXTENSION OF INSTITUTIONAL STRENGTHENING PROJECT (PHASE V)	09/08	455,000	203,272
MP/TUR/09/006, MP/TUR/08/003 PREPARATION OF A HCFC PHASE-OUT MANAGEMENT PLAN	09/08	345,000	260,617
MP/TUR/10/003 UMBRELLA PROJECT FOR THE PHASE-OUT OF HCFC-14 1B FROM THE POLYURETHANE (PU) RIGID FOAM PRODUCTION IN THE MANUFACTURING OF PU INSULATED SANDWICH PANELS AND PHASE-OUT HCFC-142B AND HCFC-22 IN THE MANUFACTURE OF EXTRUDED POLYSTYRENE	10/12	7,713,490	1,411,851
TURKMENISTAN			
Ongoing			
MP/TUK/10/001 HCFC PHASE-OUT MANAGEMENT PLAN (STAGE I, FIRST TRANCHE)	10/12	309,050	6,115
MP/TUK/09/001 TECHNICAL ASSISTANCE FOR THE ELIMINATION OF METHYL BROMIDE IN POST HARVEST SECTOR	08/05	15,000	13,659
URUGUAY			
Ongoing			
MP/URU/10/002 PREPARATION FOR HCFC PHASE-OUT INVESTMENT ACTIVITIES (REFRIGERATION MANUFACTURING SECTOR)	10/05	50,000	30,270
VENEZUELA (BOLIVARIAN REPUBLIC OF)			
Ongoing			
MP/VEN/11/001 HCFC PHASE-OUT MANAGEMENT PLAN (STAGE I, FIRST TRANCHE)	11/05	654,854	252,588
MP/VEN/07/002, MP/VEN/09/001 NATIONAL CFC PHASE-OUT PLAN: 2009 WORK PROGRAMME	07/04	2,585,296	2,515,316
MP/VEN/10/001 PREPARATION FOR HCFC PHASE-OUT INVESTMENT ACTIVITIES (FOAM SECTOR)	10/05	100,000	95,745

Project number Project title	Approval date	Budget	Delivery
MP/VEN/10/002 PREPARATION FOR HCFC PHASE-OUT INVESTMENT ACTIVITIES (REFRIGERATION AND AIR CONDITIONING MANUFACTURING SECTOR)	10/05	100,000	99,684
MP/VEN/08/001 PREPARATION OF A HCFC PHASE-OUT MANAGEMENT PLAN	08/08	173,750	173,032
YEMEN			
Ongoing			
MP/YEM/10/001, MP/YEM/08/001 NATIONAL ODS PHASE-OUT PLAN (FIRST TRANCHE)	10/05	1,370,500	1,220,321
MP/YEM/08/002, MP/YEM/11/001 PREPARATION FOR HCFC PHASE-OUT INVESTMENT ACTIVITIES (RIGID UNIDO POLYURETHANE FOAM COMPONENT)	08/08	130,000	18,333
ZAMBIA			
Ongoing			
MP/ZAM/11/001 HCFC PHASE-OUT MANAGEMENT PLAN (STAGE I, FIRST TRANCHE)	11/08	70,000	0
MP/ZAM/08/002 TECHNICAL ASSISTANCE FOR THE TOTAL PHASE OUT OF METHYL BROMIDE IN TOBACCO, CUT FLOWERS, HORTICULTURE AND POST HARVEST USES	08/12	289,548	208,485
AFRICA REGION			
Ongoing			
MP/RAF/06/010 STRATEGIC DEMONSTRATION PROJECT FOR ACCELERATED CONVERSION OF CFC CHILLERS IN 5 AFRICAN COUNTRIES (CAMEROON, EGYPT, NAMIBIA, NIGERIA AND SUDAN)	06/04	747,500	666,991
ARAB REGION			
Ongoing			
MP/RAB/08/002 REGIONAL DEMONSTRATION PROJECT ON ALTERNATIVES TO THE USE OF METHYL BROMIDE FOR TREATMENT OF HIGH MOISTURE DATES (ALGERIA AND TUNISIA)	08/05	306,812	110,511
EUROPE AND NIS REGION			
Ongoing			
MP/RER/05/010 DEMONSTRATION PROJECT ON THE REPLACEMENT OF CFC CENTRIFUGAL CHILLERS (CROATIA, MACEDONIA, ROMANIA, SERBIA AND MONTENEGRO)	05/12	1,069,074	905,370

Project number Project title	Approval date	Budget	Delivery
GLOBAL			
Ongoing			
MP/GLO/11/011 MOBILIZING CO-FINANCING FOR MULTILATERAL FUND FUNDED PROJECTS BASED ON THE "MONETIZATION" OF CLIMATE BENEFITS	11/05	200,000	24,487
C. OTHER PROJECTS			
ALBANIA			
Ongoing			
FB/ALB/09/004 NATIONAL CLEANER PRODUCTION PROGRAMME FOR ALBANIA RESULT 5.1.2 OF THE ONE UN PROGRAMME FOR ALBANIA	09/09	460,749	381,212
ALGERIA			
Ongoing			
TE/ALG/11/001 CREATION ET DEVELOPPEMENT DE CONSORTIUMS D'EXPORTATION D'ENTREPRISES INDUSTRIELLES DANS LE SECTEUR AGRO-ALIMENTAIRE	11/10	171,503	0
GF/ALG/09/001 DISPOSAL OF PCBS AND RELATED WASTES AND NATIONAL CAPACITY-BUILDING ON SOUND MANAGEMENT OF POPS AND OTHER HAZARDOUS WASTES	09/06	260,000	240,663
ANGOLA			
Ongoing			
TF/ANG/10/001, US/ANG/08/001, US/ANG/08/002 TECHNICAL ASSISTANCE FOR ANGOLA'S ENTREPRENEURSHIP CURRICULA IN SECONDARY SCHOOLS PROGRAMME	10/01	1,592,920	768,573
ARGENTINA			
Ongoing			
SF/ARG/04/001 ASSISTANCE TO CENTRO DE INVESTIGACIONES TEXTILES (CIT), SAN MARTIN, BUENOS AIRES	04/03	207,047	201,869
TF/ARG/10/002 PHASE-OUT OF HCFC 22 IN THE ROOM AND UNITARY AIR CONDITIONING EQUIPMENT	11/03	300,000	8,340
ARMENIA			
Ongoing			
TF/ARM/09/001, TF/ARM/09/A01, TF/ARM/09/B01 SUSTAINABLE LIVELIHOOD FOR SOCIALLY VULNERABLE REFUGEES, INTERNALLY DISPLACED AND LOCAL FAMILIES, ARMENIA	09/04	822,499	601,800

Project number Project title	Approval date	Budget	Delivery
GF/ARM/08/002 TECHNICAL ASSISTANCE FOR ENVIRONMENTALLY SUSTAINABLE MANAGEMENT OF PCBS AND OTHER POPS WASTE IN THE REPUBLIC OF ARMENIA	08/11	805,000	743,401
AZERBAIJAN			
Ongoing			
GF/AZE/10/001, XP/AZE/11/001 ENVIRONMENTALLY SOUND MANAGEMENT AND DISPOSAL OF POLYCHLORIN	10/05	2,145,000	697,010
TE/AZE/08/001 TRADE CAPACITY-BUILDING FOR AZERBAIJAN TO REAP THE BENEFITS OF ACCESSION TO THE WTO - PREPARATORY ASSISTANCE	08/01	19,573	11,723
BANGLADESH			
Ongoing			
US/BGD/11/001 SOLAR MICRO-UTILITY ENTERPRISES FOR PROMOTING RURAL ENERGY AND PRODUCTIVE USES IN BANGLADESH	11/09	265,487	19,762
BELARUS			
Completed			
XP/BYE/06/001 STRENGTHENING THE NATIONAL SYSTEM OF TECHNOLOGY TRANSFER IN THE REPUBLIC OF BELARUS ON THE BASIS OF APPLICATION OF INFORMATION AND COMMUNICATION TECHNOLOGIES (PHASE II)	06/04	58,081	55,131
BHUTAN			
Ongoing			
TE/BHU/10/002 ENHANCED INTEGRATED FRAMEWORK: CONFORMITY ASSESSMENT CAPACITY-BUILDING IN BHUTAN - PREPARATORY ASSISTANCE	10/08	43,227	43,815
UE/BHU/11/001 ENTREPRENEURSHIP DEVELOPMENT IN CREATIVE INDUSTRIES (CIS TO SUPPORT THE PRODUCTIVE SECTOR IMPACTING ON COMMUNITY-BASED TOURISM FOR JOB CREATION AND POVERTY REDUCTION - PHASE 2	11/10	605,305	34,531

Project number Project title	Approval date	Budget	Delivery
UE/BHU/08/001, XP/BHU/10/001 PILOT PROGRAMME FOR THE PROMOTION OF CULTURE-BASED CREATIVE INDUSTRIES FOR POVERTY REDUCTION, COMMUNITY VITALIZATION, AND YOUTH AND WOMEN'S (SELF) EMPLOYMENT	08/12	307,387	311,300
BOLIVIA (PLURINATIONAL STATE OF)			
Ongoing			
FM/BOL/09/002 FORTALECIMIENTO DE LA CAPACIDAD DE RESPUESTA LOCAL PARA LA EJECUCION INTERSECTORAL DEL PMD-C	09/12	244,843	190,928
FM/BOL/09/001 THE INTEGRATION OF INDIGENOUS ANDEAN PRODUCERS INTO NEW NATIONAL AND INTERNATIONAL VALUE CHAINS	09/11	1,047,429	412,574
FM/BOL/08/001 THE PRODUCTIVE PATRIMONIAL ASSETS BUILDING AND CITIZENSHIP PROGRAMME FOR WOMEN IN EXTREME POVERTY	08/12	1,051,511	1,004,221
BOSNIA AND HERZEGOVINA			
Ongoing			
UE/BIH/10/001 NATIONAL CLEANER PRODUCTION PROGRAMME IN BOSNIA AND HERZEGOVINA - PREPARATORY ASSISTANCE RELATED TO PROJECT DEVELOPMENT AND FORMULATION	10/12	52,562	18,886
BOTSWANA			
Ongoing			
GF/BOT/03/011 ENABLING ACTIVITIES TO FACILITATE EARLY ON THE IMPLEMENTATION OF THE STOCKHOLM CONVENTION ON PERSISTENT ORGANIC POLLUTANTS (POPS) IN BOTSWANA	03/10	456,000	452,395
DZ/BOT/09/001 IMPROVING INDUSTRIAL GOVERNANCE IN BOTSWANA: ADVISORY AND CAPACITY BUILDING SUPPORT FOR THE FORMULATION OF A NEW INDUSTRIAL POLICY	10/01	94,200	92,600
BURKINA FASO			
Ongoing			
GF/BKF/10/002, YA/BKF/10/001 PROMOTING ENERGY EFFICIENCY TECHNOLOGIES IN BEER BREWING SECTOR IN BURKINA FASO - PREPARATORY ASSISTANCE	10/01	49,000	33,596
BURUNDI			
Ongoing			
SF/BDI/07/001, US/BDI/09/001, XP/BDI/08/001	07/10	846,954	831,603

Project number Project title	Approval date	Budget	Delivery
ENERGY FOR PRODUCTIVE USES: A DEMONSTRATION PROJECT PROMOTING RENEWABLE ENERGY FOR INDUSTRIAL DEVELOPMENT YA/BDI/11/003	11/12	29,396	29,396
TRADE CAPACITY-BUILDING FOR BURUNDI: IMPROVING BURUNDI'S SPS COMPLIANCE FOR TRADE - PREPARATORY ASSISTANCE			
CAMBODIA			
Ongoing			
GF/CMB/11/002	11/05	50,000	39,476
ENVIRONMENTALLY-SOUND MANAGEMENT OF PCBS - PPA TF/CMB/10/002	11/02	402,387	276,132
IDENTIFICATION, ASSESSMENT AND PRIORITIZATION OF POLLUTION "HOT SPOTS" AND TRANSFER OF ENVIRONMENTALLY-SOUND TECHNOLOGIES IN THE CAMBODIAN SECTION GF/CMB/11/001	11/04	1,240,000	114,352
REDUCING GREENHOUSE GAS EMISSIONS THROUGH IMPROVED ENERGY EFFICIENCY IN THE INDUSTRIAL SECTOR			
CAMEROON			
Ongoing			
FC/RAF/09/032, SF/CMR/09/004	09/12	965,430	606,285
IMPROVING THE INCOME GENERATING POTENTIAL OF THE OIL PALM IN WEST AND CENTRAL AFRICAN REGION - CAMEROON CONTRIBUTION EE/CMR/08/002, EE/CMR/08/A02, EE/CMR/08/B02	08/05	3,974,003	2,579,799
PROGRAMME PILOTE D'APPUI A LA MISE A NIVEAU, LA NORMALISATION ET LA QUALITE AU CAMEROUN			
CAPE VERDE			
Ongoing			
FB/CVI/09/001, FB/CVI/09/A01, FB/CVI/09/B01, FB/CVI/09/C01, FB/CVI/09/D01, FB/CVI/09/E01, US/CVI/09/002, US/CVI/10/003, YA/CVI/11/001	09/06	1,346,832	976,906
IMPLEMENTATION STRATEGY FOR ENTREPRENEURSHIP CURRICULUM PROGRAMME IN GENERAL AND TECHNICAL SECONDARY EDUCATION OF CAPE VERDE			
CHAD			
Ongoing			
GF/CHD/09/002, YA/CHD/10/001	09/05	73,536	71,537
PROMOTING RENEWABLE ENERGY BASED MINI-GRIDS FOR RURAL ELECTRIFICATION AND PRODUCTIVE USES IN CHAD (PPG)			

Project number Project title	Approval date	Budget	Delivery
CHINA			
Ongoing			
FM/CPR/08/B03 CHINA CLIMATE CHANGE PARTNERSHIP FRAMEWORK - CCPF FORUM	11/06	106,613	101,993
XP/CPR/11/002 ENVIRONMENTALLY-SOUND MANAGEMENT AND DISPOSAL OF OBSOLETE POPS PESTICIDES AND OTHER POPS WASTES IN CHINA	11/06	10,000	6,474
US/CPR/11/003 FUEL EFFICIENCY STRATEGIES FOR THE CHINESE AUTOMOTIVE INDUSTRY	11/06	265,487	138,583
US/CPR/11/001 UNIDO-CHINA FOOD QUALITY, SAFETY AND TESTING TRAINING FACILITY	11/04	44,248	6,698
Completed			
XP/CPR/10/008 COUNTRY EVALUATION CHINA	10/11	66,216	67,667
COLOMBIA			
Ongoing			
FB/COL/10/002 STRENGTHENING NATIONAL GOVERNANCE FOR SAICM IMPLEMENTATION IN COLOMBIA	10/06	231,296	176,154
SF/COL/11/001 STRENGTHENING THE NATIONAL CAPACITIES TO SUPPORT MICRO, SMALL AND MEDIUM ENTERPRISES (MSMES) AND TO PROMOTE RENEWABLE ENERGY PROJECTS	11/06	162,259	67,780
SF/COL/08/002, SF/COL/10/003, SF/COL/10/004 UNIDO GLOBAL MERCURY PROJECT-2 (GMP-2), INTRODUCTION OF CLEANER ARTISANAL GOLD MINING AND EXTRACTION TECHNOLOGIES	09/07	456,285	412,321
COMOROS			
Ongoing			
FB/COI/11/003, XP/COI/11/004 APPUI A LA PERENNISATION DE LA PAIX PAR LA PROMOTION DE L'EMPLOI DES JEUNES AUX COMORES (APROJEC), COMPOSANTE 3.2, 3.2, 3.6	11/06	244,953	150,311
DZ/COI/11/001, XP/COI/11/002 PROMOTION DES CONDITIONS ECONOMIQUES ET SOCIALES DES JEUNES ET DES FEMMES DANS L'ILE DE MWALI AU TRAVERS DE L'APPUI A L'AGRICULTURE	11/02	498,333	463,791
CÔTE D'IVOIRE			
Ongoing			
EE/IVC/10/001, EE/IVC/10/A01 AMELIORATION DE LA COMPETITIVITE DES ENTREPRISES IVOIRIENNES DES SECTEURS D'EXPORTATION NON	10/06	2,224,836	674,270

Project number Project title	Approval date	Budget	Delivery
TRADITIONNELS YA/IVC/11/001 PROGRAMME DE GOUVERNANCE INDUSTRIELLE POUR LA CÔTE D'IVOIRE	11/09	137,174	20,088
TE/IVC/08/003, TF/IVC/10/004, TF/IVC/10/A04 PROGRAMME FOR YOUTH TRAINING FOR POST-CONFLICT AND PEACEBUILDING	08/12	3,873,228	1,348,887
EE/IVC/08/004, TE/IVC/10/005, YA/IVC/11/005 PROJECT DE RESTRUCTURATION DU DISPOSITIF DE CLASSEMENT DE LA FIBRE DE COTON EN CÔTE D'IVOIRE	09/01	1,318,044	1,250,117
GF/IVC/10/003, YA/IVC/10/002 PROMOTING RENEWABLE ENERGY-BASED GRIDS IN RURAL COMMUNITIES FOR PRODUCTIVE USES IN CÔTE D'IVOIRE - PREPARATORY ASSISTANCE	10/03	98,679	96,533
CROATIA			
Ongoing			
TF/CRO/10/001 PHASE-OUT OF HCFC-141B FROM THE MANUFACTURING OF POLYURETHANE RIGID AND INTEGRAL SKIN FOAMS AT POLY-MIX	10/08	210,000	155,902
CUBA			
Ongoing			
XP/CUB/11/001 COUNTRY EVALUATION CUBA	11/03	45,333	2,105
GP/CUB/05/001 GENERATION AND DELIVERY OF RENEWABLE ENERGY BASED MODERN ENERGY SERVICES; THE CASE OF ISLA DE LA JUVENTUD	05/07	3,900,000	3,377,536
DEMOCRATIC PEOPLE'S REPUBLIC OF KOREA			
Ongoing			
TF/DRK/07/003 INTEGRATED PROGRAMME FOR DPR KOREA - COMPONENT 1 (BABY FOOD PROCESSING)	07/12	288,035	286,187
SE/DRK/07/001 INTERNATIONAL CONSULTANT TO ASSIST IN AND FACILITATE THE IMPLEMENTATION OF THE INTEGRATED PROGRAMME OF THE DEMOCRATIC PEOPLE'S REPUBLIC OF KOREA	07/03	580,720	533,713
ECUADOR			
Ongoing			
GF/ECU/10/002, GF/ECU/11/004, XP/ECU/10/001 INDUSTRIAL ENERGY EFFICIENCY IN ECUADOR - PREPARATORY ASSISTANCE	10/03	1,062,883	115,556
TE/ECU/11/001 TRACEABILITY PROGRAMME FOR THE AGRO-INDUSTRIAL	11/03	71,429	19,576

Project number Project title	Approval date	Budget	Delivery
SECTOR - PREPARATORY ASSISTANCE			
EGYPT			
Ongoing			
FB/EGY/09/005 ASSESSMENT AND CAPACITY-BUILDING IN CHEMICALS WASTE MANAGEMENT IN EGYPT	09/06	231,480	174,357
TF/EGY/10/006 ASSOCIATE EXPERT/JPO MR. MATTEO VALENZA	10/09	218,210	149,463
FM/EGY/08/004 CLIMATE CHANGE RISK MANAGEMENT IN EGYPT	08/10	467,831	272,269
UE/EGY/09/003 INDUSTRIAL ENERGY EFFICIENCY IN EGYPT	09/03	96,227	30,216
XP/EGY/10/002 PROMOTION OF THE CREATIVE INDUSTRIES THROUGH ENTERPRISE DEVELOPMENT FOR POVERTY REDUCTION IN EGYPT - PREPARATORY ASSISTANCE	10/07	35,352	31,718
FM/EGY/09/006, FM/EGY/09/A06 PRO-POOR HORTICULTURE VALUE CHAINS IN UPPER EGYPT	09/11	1,586,500	857,079
FM/EGY/09/004 THE DAHSHUR WORLD HERITAGE SITE MOBILIZATION FOR CULTURAL HERITAGE FOR COMMUNITY DEVELOPMENT	09/04	318,451	208,541
US/EGY/10/005, US/EGY/10/A05 UPGRADING THE MEDICINAL AND AROMATIC PLANTS VALUE CHAIN - ACCESS TO EXPORT MARKETS	10/11	959,248	362,470
EL SALVADOR			
Ongoing			
FB/ELS/09/001 LIFE CYCLE ANALYSIS OF CHEMICAL SUBSTANCES	09/04	228,426	206,576
FM/ELS/09/002 PROGRESSIVE AND SUSTAINABLE HOUSING IN SAN SALVADOR	09/12	624,500	495,908
ERITREA			
Ongoing			
TF/ERI/11/001 COMMUNITY LIVELIHOODS AND MICRO-INDUSTRY SUPPORT PROJECT FOR COMMUNITIES AFFECTED BY NATURAL DISASTERS IN THE NORTHERN RED SEA REGION	11/02	884,956	7,202
GF/ERI/07/001 ENABLING ACTIVITIES TO FACILITATE EARLY ACTION ON THE IMPLEMENTATION OF THE STOCKHOLM CONVENTION ON PERSISTENT ORGANIC POLLUTANTS (POPS) IN ERITREA	07/03	346,500	324,304
ETHIOPIA			
Ongoing			
TF/ETH/11/004 ASSOCIATE EXPERT FOR ETHIOPIA - MS. ELISA SABBION	11/10	142,230	33,455

Project number Project title	Approval date	Budget	Delivery
XP/ETH/10/004, YA/ETH/11/005 CATALYZING AGRIBUSINESS INVESTMENT IN ETHIOPIA THROUGH PROMOTION OF AGRO-INDUSTRIAL PARKS - PREPARATORY ASSISTANCE	10/09	35,149	21,938
FM/ETH/09/001, FM/ETH/10/002, FM/ETH/10/A02 EDIBLE OIL VALUE CHAIN ENHANCEMENT	09/06	839,908	508,104
YA/ETH/11/002 ESTABLISHMENT OF SIX BUSINESS INFORMATION CENTRES IN ETHIOPIA TO PROMOTE PRIVATE SECTOR DEVELOPMENT AND INFORMATION AND COMMUNICATION TECHNOLOGIES - PREPARATORY ASSISTANCE ENHANCEMENT - PREPARATORY ASSISTANCE	11/09	23,256	12,213
YA/ETH/11/001 IMPROVING LIVELIHOODS OF CHRONICALLY FOOD INSECURE HOUSEHOLDS IN ETHIOPIA THROUGH VALUE CHAIN DEVELOPMENT AND FACILITATION OF FINANCE - PREPARATORY ASSISTANCE	11/08	37,803	11,481
YA/ETH/11/003 THE ROLE OF CACTUS (OPUNTIA FICUS-INDICA L.) IN RESTORATION OF DEGRADED LAND IN IMPROVING INCOME OF THE RURAL POOR COMMUNITIES IN THE SEMIARID AREAS OF NORTHERN ETHIOPIA - PREPARATORY ASSISTANCE	11/11	30,000	29,374
GAMBIA			
Ongoing			
GF/GAM/11/001, YA/GAM/11/002 PROMOTING RENEWABLE ENERGY BASED MINI-GRIDS FOR PRODUCTIVE USES IN RURAL AREAS IN THE GAMBIA	11/07	1,763,190	36,405
GHANA			
Ongoing			
TF/GHA/09/001 ENHANCING HUMAN SECURITY THROUGH DEVELOPING LOCAL CAPACITIES FOR HOLISTIC COMMUNITY-BASED CONFLICT PREVENTION IN NORTHERN GHANA	09/01	44,000	19,569
XP/GHA/11/001 GHANA NATIONAL SYSTEM OF INNOVATION (GNSI) SURVEY	11/02	106,290	37,054
YA/GHA/11/002 GHANA NATIONAL SYSTEM OF INNOVATION (GNSI) SURVEY	11/12	32,612	32,612
GRENADA			
Ongoing			
UE/GRN/05/001 CARIBBEAN SOLAR FINANCING PROGRAMME (CSFP) IN GRENADA	05/11	260,884	267,037

Project number Project title	Approval date	Budget	Delivery
GUATEMALA			
Ongoing			
XP/GUA/07/001 PROGRAMMING MISSION FOR IP GUATEMALA, PHASE II	07/08	41,475	33,776
Completed			
US/GUA/02/106 INTEGRATED PROGRAMME TO SUPPORT THE PRODUCTIVE SECTOR OF GUATEMALA FOR THE PERIOD 1999-2004 - COMPONENT III: CONSTRUCTION OF CENAME LABORATORY BUILDING	02/12	1,759,204	1,756,378
GUINEA			
Ongoing			
TF/GUI/06/002 LUTTE CONTRE LA PAUVRETE PAR LA CREATION D'EMPLOIS ET LA PROMOTION DU TEXTILE TRADITIONNEL. PROFESSIONNALISATION DES METIERS DU TEXTILE PAR LA FORMATION	07/04	184,320	183,394
GF/GUI/09/002, YA/GUI/10/001 PROMOTING DEVELOPMENT OF MULTI-PURPOSE MINI-HYDRO POWER SYSTEMS (FOR PROVISION OF ENERGY, IRRIGATION ETC.) IN REPUBLIC OF GUINEA - PREPARATORY ASSISTANCE	09/06	94,995	88,534
TF/GUI/05/001, YA/GUI/11/002 STRENGTHENING OF 3 COMMUNITY-BASED PRODUCTION CENTRES (CPC)	05/06	1,371,176	1,377,071
YA/GUI/11/001 TRAVEL OF THE GUINEAN MINISTER OF INDUSTRY COMMERCE AND SME	11/04	9,037	8,764
FB/GUI/10/002, FB/GUI/10/A02, FB/GUI/10/B02 UN PEACEBUILDING FUND - PROJET CONJOINT D'APPUI AU MOUVEMENT DE LA JEUNESSE ET A CERTAINS GROUPES DE JEUNES LES PLUS DESHERITES	10/05	981,309	949,013
HAITI			
Ongoing			
TE/HAI/11/001 "RECONSTRUIRE HAITI GRACE AU COMMERCE": ENHANCING EXTERNAL TRADE AS A MEANS OF INCOME GENERATION THROUGH SUPPORT TO STANDARDIZATION AND QUALITY PROMOTION - PREPARATORY ASSISTANCE	11/04	45,926	37,287
XP/HAI/10/001 POST-DISASTER NEEDS ASSESSMENT (PDNA) AND RECOVERY FRAMEWORK, HAITI EARTHQUAKE 2010 - PREPARATORY ASSISTANCE	10/03	48,184	45,766
XP/HAI/08/001 PROGRAMME DE COMPETITIVITE ET RENFORCEMENT DES CAPACITES D'EXPORTATION POUR L'INTEGRATION REGIONALE DE LA REPUBLIQUE D'HAITI	08/01	55,086	54,249

Project number Project title	Approval date	Budget	Delivery
HONDURAS			
Ongoing			
FM/HON/08/003 PROGRAMA CONJUNTO EN AGUA Y SANEAMIENTO - HONDURAS	08/09	361,816	321,051
INDIA			
Ongoing			
GF/IND/10/001 ENVIRONMENTALLY-SOUND MANAGEMENT AND FINAL DISPOSAL OF PCBS IN INDIA	09/01	14,100,000	4,595,076
GF/IND/11/004 ENVIRONMENTALLY-SOUND MANAGEMENT OF MEDICAL WASTES IN INDIA	11/10	10,000,000	13,441
GF/IND/09/005 ENVIRONMENTALLY-SOUND MANAGEMENT OF MEDICAL WASTES IN INDIA	09/05	250,000	236,638
XP/IND/11/003 INDEPENDENT MID-TERM EVALUATION OF THE INTERNATIONAL CENTRE	11/09	26,063	18,337
GF/IND/11/001, XP/IND/11/002 PROMOTING ENERGY EFFICIENCY AND RENEWABLE ENERGY IN SELECTED MICRO, SMALL AND MEDIUM ENTERPRISES (MSME) CLUSTERS IN INDIA	11/03	7,192,098	5,612,169
US/IND/10/002 TECHNOLOGY UPGRADATION AND PRODUCTIVITY ENHANCEMENT OF THE FOUNDRY INDUSTRY AT COIMBATORE AND BELGAUM	11/12	884,956	21,200
INDONESIA			
Ongoing			
GF/INS/11/001, XP/INS/11/002 INDUSTRIAL ENERGY EFFICIENCY THROUGH SYSTEM OPTIMIZATION AND ENERGY MANAGEMENT STANDARDS IN INDONESIA	11/03	2,191,264	185,175
IRAN (ISLAMIC REPUBLIC OF)			
Ongoing			
SF/IRA/09/005 INDUSTRIAL ENERGY EFFICIENCY IN KEY SECTORS	10/06	45,187	22,657
XP/IRA/09/002 INDUSTRIAL ENERGY EFFICIENCY IN KEY SECTORS - PREPARATORY ASSISTANCE	09/10	106,184	101,184
IRAQ			
Ongoing			
FB/IRQ/07/001 COMMUNITY LIVELIHOODS AND MICRO-INDUSTRY SUPPORT	07/01	2,850,152	2,817,422
FB/IRQ/10/005	10/07	470,588	393,474

Project number Project title	Approval date	Budget	Delivery
DEVELOPING IRAQI AGRICULTURAL AND AGRO-INDUSTRIAL DATA, INFORMATION SYSTEMS AND ANALYTICAL CAPACITIES TE/IRQ/08/004	08/09	1,914,344	1,928,593
DEVELOPMENT OF MICRO-INDUSTRIES FOR THE REINTEGRATION OF INTERNALLY DISPLACED PERSONS TE/IRQ/10/006	10/11	3,684,281	456,265
ENHANCING INVESTMENTS TO IRAQ THROUGH INDUSTRIAL ZONE DEVELOPMENT FB/IRQ/07/004, FB/IRQ/07/A04	07/07	2,862,980	2,825,127
ENTERPRISE DEVELOPMENT AND INVESTMENT PROMOTION IN THE SME SECTOR IN IRAQ (COMPONENT: ENTERPRISE UPGRADING/GROWTH) FB/IRQ/09/007	09/10	2,770,941	2,492,117
ENTERPRISE DEVELOPMENT THROUGH INFORMATION AND COMMUNICATION TECHNOLOGY TE/IRQ/09/010	09/12	2,579,675	1,429,651
INVESTMENT PROMOTION FOR IRAQ (IPI) TF/IRQ/11/001	11/05	1,492,916	435,075
OPERATIONS AND INDUSTRIAL MAINTENANCE TRAINING ACADEMY FB/IRQ/08/007, FB/IRQ/08/A07	08/12	7,247,059	4,640,489
PRIVATE SECTOR DEVELOPMENT PROGRAMME FOR IRAQ TE/IRQ/09/B08	11/01	1,441,239	1,398,351
PROMOTION OF MICRO-INDUSTRIES FOR ACCELERATED AND SUSTAINABLE LIVELIHOOD RECOVERY - NINEWA GOVERNORATE OF IRAQ FB/IRQ/07/003, FB/IRQ/07/A03	07/05	2,949,721	2,886,414
REHABILITATION OF THE DATE PALM SECTOR IN IRAQ FB/IRQ/10/001, FB/IRQ/10/A01	10/01	2,371,394	2,008,821
REHABILITATION OF THE MOSUL DAIRY PLANT FB/IRQ/09/004, FB/IRQ/09/A04, XP/IRQ/08/005	09/07	3,982,738	3,290,472
REHABILITATION OF THE SPECIALIZED INSTITUTE FOR ENGINEERING INDUSTRIES (SIEI) - PREPARATORY ASSISTANCE XP/IRQ/11/003	11/06	30,129	28,472
SOCIAL MITIGATION PROGRAMME FOR STATE-OWNED ENTERPRISES (SOES) RESTRUCTURING - PREPARATORY ASSISTANCE			
Completed			
FB/IRQ/07/005 SUPPORT FOR JOB CREATION AND SELF-EMPLOYMENT THROUGH PROMOTION OF MICRO-INDUSTRIES IN NINEWA GOVERNORATE OF IRAQ	07/12	1,995,195	1,952,924
JAMAICA			
Ongoing			
XP/JAM/09/001 PREPARATORY ASSISTANCE TO JAMAICA FISH EXPORT SECTOR TO OVERCOME BARRIERS TO TRADE TOWARDS THE EU (CONTINUATION OF XP/JAM/07/001 AND XP/JAM/07/A01)	09/09	27,636	0

Project number Project title	Approval date	Budget	Delivery
KAZAKHSTAN			
Ongoing			
XP/KAZ/11/001 STRENGTHENING THE DAMU CENTRE FOR DEVELOPMENT OF INDUSTRIAL ENTERPRISES (CDIE) - PREPARATORY ASSISTANCE	11/03	25,760	24,541
KENYA			
Ongoing			
DG/KEN/10/009 CLIMATE CHANGE ADAPTATION BY USING RENEWABLE ENERGY POWER SYSTEMS FOR PRODUCTIVE USES IN THE REPUBLIC OF KENYA	10/09	1,000,000	800,675
TF/KEN/11/001 CRAFTING A GREEN FUTURE - BAMBOO IN THE CURIO AND SOUVENIR INDUSTRY OF KENYA	11/02	1,327,434	1,167,049
YA/KEN/11/007 KENYA INTEGRATED PROGRAMME, PHASE II - CAPACITY-BUILDING OF KENINVEST	11/12	2,022	2,022
Completed			
XP/KEN/07/003 IMPLEMENTATION OF 3 BIOMASS WASTE DIGESTERS IN SELECTED MILLENNIUM DISTRICTS (IN RURAL OFF-GRID AREAS) IN KENYA	07/07	104,013	103,124
KUWAIT			
Ongoing			
TE/KUW/11/002 STRENGTHENING EXPORT CAPACITIES OF MANUFACTURING SMES IN KUWAIT	11/09	160,709	107,291
KYRGYZSTAN			
Ongoing			
FB/KYR/10/001 ONE UN FUND KYRGYZSTAN, SUPPLY OF RELIABLE ENERGY TO RURAL FIRST AID STATIONS	10/03	148,524	146,322
LEBANON			
Ongoing			
FB/LEB/09/002, TE/LEB/10/002 COMMUNITY EMPOWERMENT AND LIVELIHOODS ENHANCEMENT PROJECT	09/04	3,219,448	2,586,586
TE/LEB/08/003 ENTERPRISE DEVELOPMENT AND INVESTMENT PROMOTION (EDIP) PROGRAMME FOR LEBANON	08/09	341,875	244,463
UE/LEB/09/001 EXTENSION OF THE LEBANESE CLEANER PRODUCTION CENTRE	09/01	337,189	284,497
US/LEB/06/002	06/10	1,939,508	2,093,158

Project number Project title	Approval date	Budget	Delivery
INCREASE ACCESS TO EXPORT MARKETS FOR LEBANESE PRODUCTS AND IMPROVEMENT OF ITS QUALITY INFRASTRUCTURE TO INCREASE TBT/SPS COMPLIANCE			
LIBERIA			
Ongoing			
GF/LIR/09/002, YA/LIR/10/001 INSTALLATION OF MULTI PURPOSE MINI-HYDRO INFRASTRUCTURE (FOR ENERGY AND IRRIGATION) - PREPARATORY ASSISTANCE	09/07	102,025	89,042
YA/LIR/11/002 PILOT GROWTH CENTRE IN HARPER	11/12	48,749	48,749
XP/LIR/10/002, YA/LIR/11/003 RAISING INCOME IN RURAL COMMUNITIES THROUGH SUPPORTING ARTISANAL FISHERY VALUE CHAIN AND MARKETING DEVELOPMENT - PREPARATORY ASSISTANCE	10/09	27,991	15,166
TF/LIR/11/001, TF/LIR/11/A01 REHABILITATION OF TRAINING CENTRES IN VULNERABLE COMMUNITIES IN LIBERIA	11/02	1,769,912	1,152,314
TE/LIR/09/003, XP/LIR/07/002 STANDARDS AND CONFORMITY ASSESSMENT INFRASTRUCTURE - PROJECT NO. 7	09/09	312,711	320,345
LIBYA			
Ongoing			
DP/LIB/05/001 INDUSTRIAL RESEARCH CENTER - LABORATORY ACCREDITATION PROGRAMME	05/06	1,183,103	938,237
TF/LIB/08/003 PHASE-OUT OF METHYL BROMIDE IN HORTICULTURE: TOMATOES, CUCUMBERS, PEPPERS AND OTHERS (SECOND TRANCHE)	09/04	500,000	357,973
MALAWI			
Ongoing			
TE/MLW/08/001 CAPACITY-BUILDING FOR AFLATOXIN MANAGEMENT AND CONTROL IN GROUNDNUTS AND PAPRIKA IN MALAWI	08/10	300,393	274,090
FB/MLW/09/001 EMPOWERING POOR RURAL COMMUNITIES WITH LABOUR-SAVING TECHNOLOGIES FOR INCREASED LABOUR PRODUCTIVITY, FOOD PRODUCTION AND INCOME GENERATION	09/12	575,097	494,696
GF/MLW/03/004 ENABLING ACTIVITIES TO FACILITATE EARLY ACTION ON THE IMPLEMENTATION OF THE STOCKHOLM CONVENTION ON PERSISTENT ORGANIC POLLUTANTS (POPS) IN MALAWI	03/02	496,500	492,175
TE/MLW/11/001, YA/MLW/10/001 MARKET ACCESS AND TRADE FACILITATION SUPPORT FOR MALAWI, THROUGH STRENGTHENING INSTITUTIONAL AND	11/08	131,116	89,899

Project number Project title	Approval date	Budget	Delivery
NATIONAL CAPACITIES RELATED TO STANDARDS, METROLOGY, TESTING AND QUALITY (SMTQ) - PREPARATORY ASSISTANCE YA/MLW/10/002	10/06	30,533	19,863
STRENGTHENING OF INDUSTRIAL AND TRADE STATISTICS DATABASE - PREPARATORY ASSISTANCE			
MALAYSIA			
Ongoing			
GF/MAL/11/002, XP/MAL/11/001 INDUSTRIAL ENERGY EFFICIENCY FOR MALAYSIAN MANUFACTURING SECTOR (IEEMMS)	11/06	4,216,324	34,031
MALI			
Ongoing			
FB/MLI/08/001, FB/MLI/08/A01 PROJET D'APPUI A LA VALORISATION DES PRODUITS AGROPASTORAUX DANS LES REGIONS SUD (SEGOU ET SIKASSO) ET NORD (KIDAL) DU MALI	08/04	1,031,950	1,012,584
FB/MLI/11/002 REDUCING MERCURY RISKS FROM ARTISANAL AND SMALL SCALE GOLD MINING IN MALI	11/08	220,000	4,000
YA/MLI/11/001 TRADE CAPACITY-BUILDING FOR MALI (TCBM) - PREPARATORY ASSISTANCE	11/06	43,447	22,053
Completed			
XP/MLI/07/003 ASSITANCE TO AGRO-PROCESSING PILOT CENTRES	07/05	19,119	18,216
MEXICO			
Ongoing			
SF/MEX/06/001 ESTABLISHMENT OF A BAMBOO SKILLS DEVELOPMENT AND DEMONSTRATION CENTRE IN VERACRUZ	07/12	899,007	526,421
GF/MEX/09/001 INTEGRATED ASSESSMENT AND MANAGEMENT OF THE GULF OF MEXICO LARGE MARINE ECOSYSTEM	09/01	4,502,500	2,604,794
XP/MEX/11/005 INTEGRATED ASSESSMENT AND MANAGEMENT OF THE GULF OF MEXICO LARGE MARINE ECOSYSTEM	11/06	75,214	56,394
TF/MEX/08/002, TF/MEX/10/003 NATIONAL METHYL BROMIDE PHASE-OUT PLAN (SECOND TRANCHE)	08/10	1,794,018	953,210
FM/MEX/08/007 STRENGTHEN THE EFFECTIVE AND DEMOCRATIC WATER AND SANITATION IN MEXICO, IN SUPPORT OF THE ACCOMPLISHMENT OF THE MILLENNIUM OBJECTIVES	08/12	680,947	576,767
TF/MEX/08/005 TERMINAL PHASE-OUT OF METHYL BROMIDE IN MEXICO: STRUCTURES COMPONENT, PHASE I	09/09	415,000	414,744

Project number Project title	Approval date	Budget	Delivery
MONGOLIA			
Ongoing			
GF/MON/09/001, XP/MON/11/001 CAPACITY-BUILDING FOR ENVIRONMENTALLY-SOUND PCBS MANAGEMENT AND DISPOSAL	09/06	2,657,000	1,928,524
US/MON/11/002 PREPARATION OF AN OPPORTUNITY STUDY FOR THE ESTABLISHMENT OF A MEAT CANNING PLANT AT ALTANBULAG FREE TRADE ZONE	11/11	211,538	25,845
MONTENEGRO			
Ongoing			
UE/MNE/09/001 ESTABLISHMENT AND OPERATION OF A NATIONAL CLEANER PRODUCTION PROGRAMME IN MONTENEGRO	09/10	186,455	86,911
DZ/MNE/11/002, FB/MNE/11/003 JOINT UN PROGRAMME: IMPROVING LIVELIHOOD AND EMPLOYMENT OPPORTUNITIES IN MONTENEGRO THROUGH THE PROMOTION OF GREEN JOBS, CLUSTER DEVELOPMENT AND INSTITUTIONAL CAPACITY-BUILDING - UNIDO COMPONENT	11/09	383,945	321,219
MOROCCO			
Ongoing			
XP/MOR/11/001 COUNTRY EVALUATION 2011 - MOROCCO	11/02	46,322	47,226
TF/MOR/08/006 PHASE-OUT OF METHYL BROMIDE USED AS SOIL FUMIGANT IN THE PRODUCTION OF GREEN BEANS AND CUCURBITS	09/01	310,000	250,044
GF/MOR/09/002 SAFE PCB MANAGEMENT PROGRAMME IN MOROCCO, PILLAR II	09/09	2,437,600	250,390
MOZAMBIQUE			
Ongoing			
EE/MOZ/08/001, UE/MOZ/08/002, XP/MOZ/09/004, YA/MOZ/11/004 BUSINESS ENVIRONMENT SUPPORT AND TRADE FACILITATION (B.E.S.T.F.)	08/05	7,508,771	7,016,861
UE/MOZ/10/002 MAINSTREAMING RESOURCE EFFICIENT AND CLEANER PRODUCTION IN THE ACCOMMODATION SECTOR OF MOZAMBIQUE AND ITS SUPPLY CHAIN	10/04	233,517	157,466
FM/MOZ/08/005 ONE UN PROGRAMME FOR MOZAMBIQUE - JOINT PROGRAMME ON ENVIRONMENT MAINSTREAMING AND ADAPTATION TO CLIMATE CHANGE	08/08	945,168	715,275
FB/MOZ/08/004 ONE UN PROGRAMME FOR MOZAMBIQUE - JOINT PROGRAMME ON WOMEN EMPOWERMENT AND GENDER EQUALITY	08/09	1,207,233	1,170,104
FB/MOZ/08/007 ONE UN PROGRAMME FOR MOZAMBIQUE - UN JOINT	08/10	910,627	858,355

Project number Project title	Approval date	Budget	Delivery
PROGRAMME ON THE PROMOTION OF YOUTH EMPLOYMENT YA/MOZ/11/001	11/07	20,000	16,820
PRIVATE SECTOR AND QUALITY PROMOTION PROGRAMME FOR MOZAMBIQUE - PREPARATORY ASSISTANCE FB/MOZ/08/006	09/12	84,112	83,368
UN PROGRAMME FOR MOZAMBIQUE - JOINT PROGRAMME ON BUILDING CAPACITIES FOR EFFECTIVE TRADE FORMULATION AND MANAGEMENT - RESULT 2 - INCREASED SUPPLY FOR AGRICULTURAL AND FISHERIES PRODUCTS			
NAMIBIA			
Ongoing			
XP/NAM/11/002 NAMIBIA INDUSTRIAL UPGRADING AND MODERNIZATION PROGRAMME: KICK-OFF PHASE	11/11	67,700	1,637
YA/NAM/11/001 NAMIBIA INDUSTRIAL UPGRADING AND MODERNIZATION PROGRAMME: KICK-OFF PHASE	11/11	31,966	15,691
US/NAM/07/001 YOUTH ENTREPRENEURSHIP DEVELOPMENT IN NAMIBIA - ENTREPRENEURSHIP CURRICULA IN SECONDARY SCHOOLS, VOCATIONAL EDUCATION AND TRAINING AND YOUTH CENTRES	07/10	176,991	174,125
NEPAL			
Ongoing			
GF/NEP/10/001, GF/NEP/10/A01, XP/NEP/11/001 ENVIRONMENTALLY-SOUND MANAGEMENT AND DISPOSAL OF POPS PESTICIDES AND PCBS	10/12	909,041	101,674
EE/NEP/07/001, XP/NEP/08/001, XP/NEP/11/002 EU-NEPAL WTO ASSISTANCE PROGRAMME - UNIDO CONTRIBUTION	07/11	1,615,276	1,605,367
NICARAGUA			
Ongoing			
FM/NIC/09/001 CULTURAL RECOVERY AND CREATIVE PRODUCTIVE DEVELOPMENT IN THE CARIBBEAN COAST OF NICARAGUA	09/03	669,000	593,339
US/NIC/08/003 FORTALECIMIENTO DEL SISTEMA NACIONAL DE LA CALIDAD	08/12	442,478	85,422
FM/NIC/08/002 LOCAL ENVIRONMENTAL MANAGEMENT FOR NATURAL RESOURCES MANAGEMENT AND PROVISION OF ENVIRONMENTAL SERVICES IN THE BOSAWAS BIOSPHERE	08/12	461,261	445,144
FM/NIC/09/002 NATIONAL DEVELOPMENT CAPACITIES FOR IMPROVING EMPLOYMENT AND SELF-EMPLOYMENT OPPORTUNITIES FOR YOUNG PEOPLE	09/07	238,468	149,287
DZ/NIC/09/003 RENOVATION AND PROMOTION OF PRODUCTIVE AREAS AFFECTED BY HURRICANE FELIX IN THE NORTH ATLANTIC	09/08	401,354	398,167

Project number Project title	Approval date	Budget	Delivery
AUTONOMOUS REGION BY FURTHERING THE ORGANIZATION OF LOCAL PRODUCERS AND THEIR INSERTION INTO THE NATIONAL MARKETPLACE			
NIGERIA			
Ongoing			
TF/NIR/09/008 AE/JPO MR. H. MURAKAMI	09/11	97,211	85,217
YA/NIR/11/002 COUNTRY EVALUATION NIGERIA	11/03	46,703	46,593
TN/NIR/08/005 OPERATIONALIZATION OF THE UNIDO REGIONAL CENTRE FOR SMALL HYDRO POWER IN AFRICA, ABUJA, NIGERIA PHASE II	11/04	33,674	22,135
DG/NIR/10/006, DG/NIR/10/A06 SUPPORTING INTEGRATED AND COMPREHENSIVE APPROACHES TO CLIMATE CHANGE ADAPTATION IN AFRICA - PROMOTING AN INTEGRATED APPROACH TO ADAPTATION IN NIGERIA THROUGH BUILDING THE GOVERNANCE SYSTEM, EMPOWERING CHILDREN AS CHANGE AGENTS AND DEMONSTRATING ADAPTATION BENEFITS IN THE AGRICULTURAL SECTOR	10/12	1,364,446	903,880
YA/NIR/11/005 THE UNIDO CONTRIBUTION TO THE DEVELOPMENT OF THE NATIONAL QUALITY IMPROVEMENT PROGRAMME (NQIP) FOR NIGERIA	11/11	79,208	39,468
YA/NIR/11/004 YOUTH ENTREPRENEURSHIP AND IT CAPACITY-BUILDING IN NIGERIA	11/11	39,100	0
PAKISTAN			
Ongoing			
SF/PAK/04/002 IMPLEMENTATION OF SUB-PROJECTS IN FIVE (5) INDUSTRIAL SME CLUSTERS FOR EXPORT GROWTH AND ENHANCED PRODUCTIVITY AND DEVELOPMENT OF A NATIONAL TRAINING COURSE FOR CLUSTER DEVELOPMENT AGENTS	05/02	123,894	97,180
TF/PAK/06/001 IPU PAKISTAN	06/05	460,979	337,528
FB/PAK/09/002, FB/PAK/09/010, FB/PAK/09/011, FB/PAK/09/012, FB/PAK/09/013, FB/PAK/10/004 ONE UN PROGRAMME FOR PAKISTAN, JPC1 SUSTAINABLE AGRICULTURE	09/09	2,535,969	1,959,191
FB/PAK/10/003 ONE UN PROGRAMME FOR PAKISTAN, JPC4 PREPARATORY ASSISTANCE IN THE RELOCATION OF TANNERIES TO A NEW LEATHER INDUSTRIAL ZONE - SIALKOT TANNERY ZONE	11/02	46,729	33,258
GF/PAK/09/004 PROMOTING SUSTAINABLE ENERGY PRODUCTION AND USE FROM BIOMASS - PREPARATORY ASSISTANCE	09/09	70,000	55,138
EE/PAK/09/008, TE/PAK/09/001, XP/PAK/09/009 TRADE-RELATED TECHNICAL ASSISTANCE (TRTA) II - CONTRIBUTION OF THE EUROPEAN COMMISSION	09/12	5,212,902	4,499,363

Project number Project title	Approval date	Budget	Delivery
PANAMA			
Ongoing			
FM/PAN/09/001 NETWORK OF ENTREPRENEURIAL OPPORTUNITIES FOR POOR FAMILIES IN PANAMA	09/12	1,346,933	815,719
PERU			
Ongoing			
GF/PER/10/001, GF/PER/10/A01, XP/PER/11/001 ENVIRONMENTALLY-SOUND MANAGEMENT AND DISPOSAL OF POLYCHLORINATED BIPHENYLS (PCBS)	10/08	2,587,256	310,947
FM/PER/09/003 INCLUSIVE CREATIVE INDUSTRIES: AN INNOVATIVE TOOL FOR ALLEVIATING POVERTY IN PERU	10/01	346,000	252,232
FB/PER/09/002 SAFE CHEMICALS	09/07	230,559	222,151
SF/PER/10/002 UNIDO PARTICIPATION AT THE FORUM FOR PRODUCTIVE DEVELOPMENT OF INDUSTRY AND MICRO AND SMALL ENTERPRISES IN LIMA, PERU 25 NOVEMBER 2010	10/09	17,636	0
PHILIPPINES			
Ongoing			
GF/PHI/07/001 GLOBAL PROGRAMME TO DEMONSTRATE THE VIABILITY AND REMOVAL OF BARRIERS THAT IMPEDE ADOPTION AND SUCCESSFUL IMPLEMENTATION OF AVAILABLE, NON-COMBUSTION TECHNOLOGIES FOR DESTROYING PERSISTENT ORGANIC POLLUTANTS (POPS)	07/12	4,108,500	3,167,962
GF/PHI/11/002, XP/PHI/11/001 INDUSTRIAL ENERGY EFFICIENCY	11/02	3,176,949	252,055
TE/PHI/06/001 PROMOTION AND TRANSFER OF MARINE CURRENT EXPLOITATION TECHNOLOGY IN THE PHILIPPINES (PILOT PLANT)	06/11	349,868	24,659
TE/PHI/10/002 SECTOR PLAN TO PHASE OUT HCFC-14LB IN THE FOAM SECTOR	11/02	317,350	63,148
REPUBLIC OF MOLDOVA			
Ongoing			
UE/MOL/11/002 NATIONAL CLEANER PRODUCTION PROGRAMME (NCCP)	11/08	606,966	65,041
GF/MOL/10/001, XP/MOL/11/001 REDUCING GREENHOUSE GAS EMISSIONS THROUGH IMPROVED ENERGY EFFICIENCY IN THE INDUSTRIAL SECTOR IN MOLDOVA	10/06	965,442	351,778

Project number Project title	Approval date	Budget	Delivery
RUSSIAN FEDERATION			
Ongoing			
US/RUS/10/002 BAT/BEP CENTRE FOR ENVIRONMENTALLY-SAFE DISPOSAL OF POTENTIALLY-HAZARDOUS CONSUMER PRODUCTS AND INDUSTRIAL WASTES	10/06	1,326,999	956,870
XP/RUS/06/004 DEVELOPMENT OF TRADE-RELATED LABORATORY INFRASTRUCTURE IN PRIMORSKY KRAI, RUSSIAN FEDERATION (PREPARATORY ASSISTANCE)	06/11	57,013	43,055
SF/RUS/06/001 ENCHANCING INDUSTRIAL PERFORMANCE AND COMPETITIVENESS IN THE GLOBAL MARKET	07/04	545,349	274,653
UE/RUS/08/002 FACILITATING INTERNATIONAL MARKET ACCESS FOR MANUFACTURING SUPPLIERS IN THE AUTOMOTIVE COMPONENT INDUSTRY IN SAMARA REGION OF RUSSIA	08/09	815,956	815,663
US/RUS/10/003 IDENTIFICATION, EVALUATION AND PRIORITIZATION OF POLLUTION "HOT-SPOTS" IN THE BASINS OF TRANS-BORDER RESERVOIRS AND TRANSFER OF ENVIRONMENTALLY-SOUND TECHNOLOGIES	10/06	1,310,000	970,221
GF/RUS/10/A04 MARKET TRANSFORMATION PROGRAMME ON ENERGY EFFICIENCY IN GHG-INTENSIVE INDUSTRIES IN RUSSIA	10/08	2,065,000	20,267
GF/RUS/10/004, XP/RUS/11/002 MARKET TRANSFORMATION PROGRAMME ON ENERGY EFFICIENCY IN GHG-INTENSIVE INDUSTRIES IN RUSSIA	10/08	6,080,291	466,705
GF/RUS/11/001, XP/RUS/11/005 PHASE OUT OF HCFCS AND PROMOTION OF HFC-FREE ENERGY EFFICIENT REFRIGERATION AND AIR CONDITIONING SYSTEMS IN THE RUSSIAN FEDERATION THROUGH TECHNOLOGY TRANSFER	10/12	18,090,698	2,722,739
GF/RUS/11/003, XP/RUS/11/004 PHASE-OUT OF CFC CONSUMPTION IN THE MANUFACTURE OF AEROSOL METERED DOSE INHALERS (MDIS) IN THE RUSSIAN FEDERATION - PREPARATORY ASSISTANCE	11/03	98,533	80,516
RWANDA			
Ongoing			
FB/RWA/08/A01, FB/RWA/08/B01, FB/RWA/08/C01, FB/RWA/08/D01, FB/RWA/08/E01, FB/RWA/08/F01, FB/RWA/08/G01, FB/RWA/08/H01, FB/RWA/08/J01, FB/RWA/08/K01, US/RWA/08/003 CAPACITY-BUILDING THROUGH TECHNICAL ASSISTANCE PROGRAMMES FOR MAINLY ARTISANS IN LEATHER PRODUCTS DEVELOPMENT, COMPONENT 4.1.10	08/07	2,302,700	2,103,680
GF/RWA/03/005 ENABLING ACTIVITIES TO FACILITATE EARLY ACTION ON THE IMPLEMENTATION OF THE STOCKHOLM CONVENTION ON PERSISTENT ORGANIC POLLUTANTS (POPS) IN RWANDA	03/02	371,000	365,888

Project number Project title	Approval date	Budget	Delivery
FB/RWA/08/L01 ONE UN PROGRAMME FOR RWANDA - FOOD SAFETY QUALITY COMPONENTS	11/03	35,047	20,912
XP/RWA/09/001 PROMOTION OF OPPORTUNITIES FOR PRIVATE SECTOR ENTERPRISE EXPANSION, DEVELOPMENT AND SHARED-GROWTH (PROPSEEDS) - UNIDO CONTRIBUTION TO SUPPORT ONE UN PROGRAMME, OUTPUT 4.2	09/02	86,705	81,597
SF/RWA/06/001, XP/RWA/06/003 RURAL ENERGY DEVELOPMENT: MINI HYDRO DEMONSTRATION PROJECTS-LEARNING BY DOING PROMOTING AFFORDABLE APPROACH TO RURAL ENERGY	06/04	1,382,518	1,378,661
FB/RWA/11/003 SUPPORT PROJECT FOR THE RWANDA INTEGRATED DEVELOPMENT INITIATIVE (OUTPUT 5.1)	11/11	140,187	0
Completed			
YA/RWA/11/001 COUNTRY EVALUATION RWANDA	11/03	46,703	48,177
SAUDI ARABIA			
Ongoing			
TF/SAU/10/007 PHASE-OUT OF HCFC-22 AND HCFC-142B FROM THE MANUFACTURE OF EXTRUDED POLYSTYRENE PANEL AT AL-WATANIA PLASTICS	11/01	110,000	0
TF/SAU/10/006 PHASE-OUT OF HCFC-22 AND HCFC-142B FROM THE MANUFACTURE OF EXTRUDED POLYSTYRENE PANEL AT LINE #2 IN ARABIAN CHEMICAL COMPANY	11/02	110,000	0
SENEGAL			
Ongoing			
TF/SEN/10/001 PROGRAMME DE MISE A NIVEAU DES ENTREPRISES DU SENEGAL, PHASE II MISE A NIVEAU ENVIRONNEMENTALE ET ENERGETIQUE DES ENTREPRISES AU SENEGAL	10/09	605,305	0
TE/SEN/10/003 PROGRAMME DE MISE A NIVEAU DES ENTREPRISES DU SENEGAL - COMPOSANTE: ELABORATION D'UN MANUEL DE PROCEDURES POUR LA GESTION NORMATIVE DU VOLET "ENVIRONNEMENT ET EFFICACITE ENERGETIQUE"	10/11	72,000	67,474
FM/SEN/08/003 PROMOTING INITIATIVES AND CULTURAL INDUSTRIES IN SENEGAL	08/10	989,980	796,713
TF/SEN/07/007 TERMINAL PHASE-OUT MANAGEMENT PLAN FOR CFCS IN SENEGAL	08/01	355,000	310,321
FM/SEN/09/001 VALUATION OF FOREST ECOSYSTEMS IN SENEGAL	09/08	186,216	159,708

Project number Project title	Approval date	Budget	Delivery
SERBIA			
Ongoing			
UE/SRB/11/001 PROMOTING THE ADAPTATION AND ADOPTION OF RECP IN SERBIA THROUGH THE CPC - PHASE II	11/08	488,677	20,047
UE/SRB/10/004 SUPPORTING SMALL AND MEDIUM-SIZED MANUFACTURERS IN THE AUTOMOTIVE COMPONENT INDUSTRY IN SERBIA PHASE II: DEEPENING AND WIDENING THE SERVICES ON CLUSTER DEVELOPMENT AND CONTINUOUS IMPROVEMENT TOWARDS ENHANCED COLLECTIVE EFFICIENCY	10/11	274,376	252,507
TF/SRB/08/002 TERMINAL CTC PHASE-OUT PROJECT	09/01	49,324	48,986
SIERRA LEONE			
Ongoing			
XP/SIL/11/006 DEMONSTRATING BIOMASS GASIFIER TECHNOLOGY FOR PRODUCTIVE USES IN RURAL SIERRA LEONE	11/11	33,528	34,301
YA/SIL/11/008 PREPARATORY ASSISTANCE - SOLAR POWERED BUSINESS INFORMATION AND COMMUNICATION PLATFORMS	11/12	4,029	4,029
GF/SIL/09/003 PROMOTING MINI-GRIDS BASED ON SMALL HYDROPOWER FOR PRODUCTIVE USES IN SIERRA LEONE (PPG)	09/07	60,000	48,392
TE/SIL/11/003, UE/SIL/11/001 QUALITY AND COMPLIANCE INFRASTRUCTURE DEVELOPMENT	11/06	369,048	41,451
TF/SIL/11/002, TF/SIL/11/A02 REHABILITATION OF TRAINING-CUM-PRODUCTION CENTRES IN VULNERABLE COMMUNITIES IN KOINDU, KPANDEBU AND PUJEHUN IN SIERRA LEONE	11/02	1,769,912	1,234,868
FB/SIL/10/004 STRENGTHENING THE AGRO-INDUSTRIAL GROWTH CENTRES FOR INCOME GENERATION AND YOUTH EMPLOYMENT	10/09	277,570	276,552
US/SIL/10/002 TECHNICAL CAPACITY-BUILDING IN FISHING AND SEAFOOD PROCESSING TECHNOLOGY IN SIERRA LEONE	10/06	800,000	766,976
YA/SIL/11/005 THE UNIDO CONTRIBUTION TO THE SIERRA LEONE CONFERENCE ON DEVELOPMENT AND TRANSFORMATION	11/11	47,133	25,331
SOMALIA			
Ongoing			
TF/SOM/11/001 INTEGRATION AND PROGRESS THROUGH SKILL AND EMPLOYMENT FOR DISPLACED GROUPS IN SOMALIA	11/02	1,061,947	881,427

Project number Project title	Approval date	Budget	Delivery
SOUTH AFRICA			
Ongoing			
SE/SAF/09/003, SE/SAF/09/A03, SE/SAF/09/B03 AUTOMOTIVE COMPONENT SUPPLIER DEVELOPMENT PROGRAMME	09/04	1,866,174	1,673,229
GF/SAF/11/004, GF/SAF/11/A04, GF/SAF/11/B04, YA/SAF/11/005 GREENING THE COP 17 IN DURBAN	11/06	1,050,000	911,636
SE/SAF/09/001, SE/SAF/09/A01, TE/SAF/11/001, UE/SAF/09/002 INDUSTRIAL ENERGY EFFICIENCY IMPROVEMENT IN SOUTH AFRICA	09/10	4,232,575	2,564,309
Completed			
YA/SAF/11/002 COUNTRY EVALUATION SOUTH AFRICA	11/03	46,703	47,432
SOUTH SUDAN			
Ongoing			
TF/SSD/11/003 SUSTAINABLE FOOD SECURITY THROUGH COMMUNITY-BASED LIVELIHOOD DEVELOPMENT AND WATER HARVESTING	11/08	1,257,610	164,813
SRI LANKA			
Ongoing			
TF/SRL/11/001 PREPARATORY ASSISTANCE TO SUPPORT THE ELABORATION OF A FOOD SAFETY/QUALITY AND HARVEST/POST-HARVEST COMPETENCY DEVELOPMENT SCHEME AND RELATED INSTITUTIONAL CAPACITY-BUILDING FOR THE CINNAMON SECTOR IN SRI LANKA	11/05	30,000	26,143
SUDAN*			
Ongoing			
FM/SUD/08/007 CREATING OPPORTUNITIES FOR YOUTH EMPLOYMENT IN SUDAN	08/11	1,312,765	588,516
FB/SUD/09/003 DEVELOPMENT OF A SUSTAINABLE INTEGRATED NATIONAL PROGRAMME FOR SOUND MANAGEMENT OF CHEMICALS	09/05	133,400	133,376
TF/SUD/09/002 RECOVERY OF COASTAL LIVELIHOODS IN THE RED SEA STATE OF SUDAN: THE MODERNIZATION OF ARTISANAL FISHERIES AND CREATION OF NEW MARKET OPPORTUNITIES	09/03	4,990,978	2,641,226
TF/SUD/11/002 SUSTAINABLE FOOD SECURITY THROUGH COMMUNITY-BASED LIVELIHOOD DEVELOPMENT IN SOUTH KORDOFAN	11/08	848,836	0

* This refers to projects signed with the Government of Sudan between 2008 and 2009 and includes services delivered within the borders of Sudan prevailing at that time.

Project number Project title	Approval date	Budget	Delivery
SWAZILAND			
Ongoing			
YA/SWA/11/002 CONFORMITY ASSESSMENT INFRASTRUCTURE DEVELOPMENT IN SWAZILAND - PREPARATORY ASSISTANCE	11/12	25,284	25,284
Completed			
TE/SWA/11/001 CONFORMITY ASSESSMENT INFRASTRUCTURE DEVELOPMENT IN SWAZILAND - PREPARATORY ASSISTANCE	11/04	3,669	2,209
SYRIAN ARAB REPUBLIC			
Ongoing			
DG/SYR/10/002 FORMULATION OF THE AL-GHAB DEVELOPMENT PROGRAMME (AGRO-INDUSTRIES PILLAR)	10/08	200,000	159,083
SE/SYR/11/002 INDUSTRIAL MODERNIZATION AND UPGRADING PROGRAMME (IMUP) - PHASE II	11/07	547,523	89,235
THAILAND			
Ongoing			
GF/THA/11/001, XP/THA/11/002 INDUSTRIAL ENERGY EFFICIENCY	11/03	3,630,884	30,791
XP/THA/10/005 OVERCOMING POLICY, MARKET AND TECHNOLOGY BARRIERS TO SUPPORT TECHNOLOGICAL INNOVATION AND SOUTH-SOUTH TECHNOLOGY TRANSFER; THE PILOT CASE OF ETHANOL PRODUCTION FROM CASSAVA - PREPARATORY ASSISTANCE	10/04	53,854	50,487
TF/THA/09/004 UNITED NATIONS JOINT PROGRAMME ON INTEGRATED HIGHLAND LIVELIHOOD DEVELOPMENT IN MAE HONG SON	09/11	310,000	155,650
THE FORMER YUGOSLAV REPUBLIC OF MACEDONIA			
Ongoing			
UE/MCD/10/002 LOW-CARBON PRODUCTION IN THE AGRO-INDUSTRY SECTOR IN THE FORMER YUGOSLAV REPUBLIC OF MACEDONIA	10/05	290,367	151,327
GF/MCD/08/002, XP/MCD/11/002 PHASING-OUT AND ELIMINATION OF PCBs AND PCB- CONTAINING EQUIPMENT	08/09	974,233	909,699
TIMOR-LESTE			
Ongoing			
TF/TIM/11/001, US/TIM/11/002 DEVELOPMENT OF SAFETY AND QUALITY INFRASTRUCTURE FOR THE SEAFOOD SECTOR IN TIMOR-LESTE - PILOT PHASE	11/01	224,956	64,094

Project number Project title	Approval date	Budget	Delivery
US/TIM/10/001, XP/TIM/10/002 TIMOR-LESTE BAMBOO SKILLS DEVELOPMENT AND DEMONSTRATION CENTRE	10/11	232,805	168,303
TOGO			
Ongoing			
YA/TOG/11/001 PREPARATORY ASSISTANCE RELATED TO THE FORMULATION AND DEVELOPMENT OF A COUNTRY PROGRAMME FOR TOGO	11/10	31,000	9,009
TUNISIA			
Ongoing			
TF/TUN/11/001 APPUI A LA PROMOTION ET A LA COMMUNICATION DE POLES DE COMPETITIVITE TUNISIENS	11/04	281,010	8,622
TURKEY			
Ongoing			
FM/TUR/08/001 ENHANCING THE CAPACITY OF TURKEY TO ADAPT TO CLIMATE CHANGE	08/06	640,000	637,946
FM/TUR/10/001, FM/TUR/10/A01 HARNESSING SUSTAINABLE LINKAGES FOR SMES IN TURKEY'S TEXTILE SECTOR	10/01	688,500	422,829
GF/TUR/10/002, XP/TUR/11/001 IMPROVING ENERGY EFFICIENCY IN INDUSTRY IN TURKEY	10/09	2,703,886	16,138
UGANDA			
Ongoing			
US/UGA/10/001 ESTABLISHMENT OF A PILOT RENEWABLE ENERGY POWERED BUSINESS INFORMATION CENTRE IN NORTHERN UGANDA	10/02	265,487	101,097
UE/UGA/09/003 ESTABLISHMENT OF TWO DISTRICT BUSINESS INFORMATION CENTRES TO PROMOTE PRIVATE SECTOR DEVELOPMENT AND INFORMATION AND COMMUNICATION TECHNOLOGIES - PHASE II	09/07	344,581	232,435
TF/UGA/08/004, XP/UGA/10/002, YA/UGA/11/002 FEASIBILITY STUDY FOR MINI-HYDRO POWER PLANTS TO REDUCE VULNERABILITY OF THE POOR POPULATION TO CLIMATE CHANGE IMPACTS BY PROVIDING ECONOMIC EMPOWERMENT	09/04	330,497	256,988
TF/UGA/09/002 INVESTMENT PROMOTION AND TECHNICAL ASSISTANCE PROGRAMME (ITAP) FOR UGANDA	09/12	271,681	182,678
UE/UGA/10/003 LOW-CARBON PRODUCTION IN THE AGRO-INDUSTRY IN UGANDA	10/06	228,353	177,369

Project number Project title	Approval date	Budget	Delivery
TE/UGA/08/003 PROMOTION OF GLOBAL GAP STANDARDS IN UGANDA	08/11	273,840	141,664
TF/UGA/04/B01 WOMEN'S MASTER CRAFTSMAN PROGRAMME WITH FOCUS ON AGRO-MSMES	04/12	870,000	821,928
UKRAINE			
Ongoing			
US/UKR/09/003 ESTABLISHMENT OF A TECHNOLOGY FORESIGHT CENTRE IN UKRAINE - PREPARATORY ASSISTANCE	10/04	17,699	15,389
GF/UKR/11/004, TF/LAO/11/001, TF/LAO/11/A01, XP/UKR/11/003 IMPROVING ENERGY EFFICIENCY AND PROMOTING RENEWABLE ENERGY IN THE AGRO-FOOD AND OTHER SMALL AND MEDIUM ENTERPRISES (SMES) IN UKRAINE	11/06	5,476,193	482,580
UE/UKR/11/001 PROMOTING THE ADAPTATION AND ADOPTION OF RESOURCE EFFICIENT AND CLEANER PRODUCTION (RECP) THROUGH THE ESTABLISHMENT AND OPERATION OF A CLEANER PRODUCTION CENTRE IN THE UKRAINE	11/03	378,186	35,494
US/UKR/08/003 UPGRADING FOOD SAFETY STANDARDS IN UKRAINE	08/11	132,743	127,548
UNITED REPUBLIC OF TANZANIA			
Ongoing			
TF/URT/07/004, XP/URT/10/001 SUPPORT TO TANZANIA COUNTRY PROGRAMME - ASSOCIATE EXPERT/JPO - MR. ANDREA ANTONELLI	07/10	445,314	440,437
YA/URT/11/007 SUPPORT TO TANZANIA COUNTRY PROGRAMME - ASSOCIATE EXPERT/JPO - MR. ANDREA ANTONELLI	11/12	56,264	56,264
URUGUAY			
Ongoing			
XP/URU/10/003 MODULAR AGRO-INDUSTRIAL CENTRE OF EXCELLENCE (MAICE) - PREPARATORY ASSISTANCE	10/09	28,470	9,411
FB/URU/08/A03, FB/URU/08/B02, FB/URU/08/B03, FB/URU/08/C03, FB/URU/08/D02, FB/URU/08/D03 ONE UN PROGRAMME FOR URUGUAY - PROJECT B: TECHNICAL ASSISTANCE FOR THE DEVELOPMENT OF POLICIES TO PROMOTE SUSTAINABLE PRODUCTION AND EMPLOYMENT	08/08	838,621	822,514
FB/URU/10/001 SOUND MANAGEMENT FOR MERCURY PRODUCTS	10/02	231,296	150,281

Project number Project title	Approval date	Budget	Delivery
VIET NAM			
Ongoing			
XP/VIE/11/001 COUNTRY EVALUATION 2011 - VIET NAM	11/02	46,322	46,581
US/VIE/08/A04 INDEPENDENT EVALUATION OF US/VIE/08/004	08/07	47,077	47,206
FB/VIE/11/002 POLICY ADVICE ON ENVIRONMENTAL MANAGEMENT: GREEN INDUSTRY DEVELOPMENT (EXTENSION OF FB/VIE/09/010)	11/07	439,252	349,046
XP/VIE/11/003 PROMOTING INDUSTRIAL ENERGY EFFICIENCY THROUGH SYSTEM OPTIMIZATION AND ENERGY MANAGEMENT STANDARDS IN VIET NAM	11/06	13,605	5,971
ZAMBIA			
Ongoing			
TEZAM09001 JOINT UNIDO-WTO TRADE CAPACITY-BUILDING PROGRAMME FRAMEWORK FOR ZAMBIA	09/03	2,721,585	1,617,524
GPZAM06001, SFZAM10001 RENEWABLE ENERGY BASED ELECTRICITY GENERATION FOR ISOLATED MINI GRIDS IN ZAMBIA	06/05	6,224,074	5,608,663
AFRICA REGION			
Ongoing			
FBRAF10007 AFRICA AND THE GLOBAL INDUSTRY ECONOMY: STRATEGIES FOR PROSPERITY, HLCD-3A	10/03	181,818	173,901
TFRAF10018, UERAF08021 AFRICAN INVESTOR SURVEY AND SPX ESTABLISHMENT IN CÔTE D'IVOIRE , GHANA, NIGERIA, SENEGAL	10/12	504,222	255,193
YARAF11030 AGRI-ENTERPRISE DEVELOPMENT FOR STIMULATING RURAL ECONOMIES IN AFRICA	11/12	4,340	4,340
XPRAF08030 AGRI-ENTERPRISE DEVELOPMENT FOR STIMULATING RURAL ECONOMIES IN AFRICA	08/11	136,834	128,424
YARAF10017 AGRI-ENTERPRISE DEVELOPMENT SUPPORT PROGRAMME FOR AFRICA - PREPARATORY ASSISTANCE	10/09	48,046	47,421
XPRAF08005 BENCHMARKING 11 SUB-SAHARAN COTTON PRODUCING COUNTRIES AS A POSSIBLE LOCATION FOR THE SETTING-UP OF A COTTON YARN SPINNING PLANT	08/02	182,453	169,891
GFRAF11008, GFRAF11010, GFRAF11012, YARAF11011, YARAF11013, YARAF11014 CAPACITY STRENGTHENING AND TECHNICAL ASSISTANCE FOR THE IMPL	11/04	8,030,000	298,068
EERAF11009, UERAF11007 CAPACITY-BUILDING ON INVESTMENT PROMOTION AGENCIES	11/04	2,870,822	2,286,799

Project number Project title	Approval date	Budget	Delivery
(IPAS) IN SUB-SAHARAN AFRICA GPRAF04004	04/11	8,999,699	8,669,661
COMBATING LIVING RESOURCE DEPLETION AND COASTAL AREA DEGRADATION IN THE GUINEA CURRENT LARGE MARINE ECOSYSTEM THROUGH ECOSYSTEM-BASED REGIONAL ACTIONS EGRAF04001	04/10	11,712,705	11,515,257
COMBATING LIVING RESOURCE DEPLETION AND COASTAL AREA DEGRADATION IN THE GUINEA CURRENT LARGE MARINE ECOSYSTEM THROUGH ECOSYSTEM-BASED REGIONAL ACTIONS EERAF07017, EERAF07A17	07/06	18,133,936	17,488,664
COMPETITIVENESS SUPPORT AND HARMONIZATION OF OTS AND SPS MEASURES DURAF09001	09/07	96,179	91,084
CONTRIBUTION TO REGIONAL POLICIES FOR PRIVATE SECTORS DEVELOPMENT IN AFRICA, ROLE OF ASIA AFRICA CHAMBER OF COMMERCE (AACC) GPRAF08004, UEKEN10010, XPRAF09009	08/01	2,762,444	2,468,132
DEMONSTRATING AND CAPTURING BEST PRACTICES AND TECHNOLOGIES FOR THE REDUCTION OF LAND SOURCED IMPACTS RESULTING FROM COASTAL TOURISM - UNIDO CONTRIBUTION TFRAF09020	10/02	250,000	259,061
DEVELOPMENT AND APPLICATION OF A NEW TECHNICAL ASSISTANCE PRODUCT "ONE VILLAGE- INDUSTRIAL CLUSTERS" AS A VEHICLE FOR ECONOMIC GROWTH AND POVERTY REDUCTION TFAFG11002	11/10	611,000	181,879
DEVELOPMENT OF NATIONAL STANDARDS AND CAPACITY DEVELOPMENT FOR TECHNICAL COMMITTEES YARAF10013, YARAF10A13, YARAF10D01, YARAF10D03, YARAF10D04, YARAF10D07, YARAF10D09, YARAF10D10, YARAF10D23	10/08	167,422	109,942
ENHANCING THE COORDINATION AND SUPPORT OF UNIDO INVOLVEMENT IN DAO AND CCA/UNDAF PROCESSES YARAF10012			
ENTERPRISE DEVELOPMENT AND INVESTMENT PROMOTION (EDIP) PROGRAMME FOR UEMOA COUNTRIES - PREPARATORY PHASE GFRAF12001, YARAF12002	10/07	18,384	18,111
IMPROVE THE HEALTH AND ENVIRONMENT OF ARTISANAL GOLD MINING COMMUNITIES BY REDUCING MERCURY EMISSIONS AND PROMOTING SOUND CHEMICAL MANAGEMENT	12/01	1,020,000	0
TERAF09030, YARAF10001	09/11	761,481	625,377
INSTITUTIONAL STRENGTHENING OF THE INTRA-AFRICA METROLOGY SYSTEM (AFRIMETS) YARAF11021	11/10	96,000	96,000

Project number Project title	Approval date	Budget	Delivery
LEVERAGING AGRIBUSINESS INVESTMENT THROUGH TECHNICAL ASSISTANCE: UNIDO PARTICIPATION IN THE TECHNICAL ASSISTANCE FACILITY OF THE AFRICAN AGRICULTURE FUND TFRAF08025, TFRAF08A25, UERAF10020, UERAF10A20, USRAF11004	08/09	3,339,068	2,766,110
MULTI-STAKEHOLDER PROGRAMME FOR PRODUCTIVE AND DECENT WORK FOR YOUTH IN THE MANO RIVER UNION COUNTRIES YARAF11018	11/09	100,000	97,708
ORGANIZATION OF THE AFRICA INDUSTRIALIZATION DAY 2011 AT HEADQUARTERS AND IN SELECTED FIELD OFFICES YARAF11015	11/07	103,004	92,066
ORGANIZATION OF UNIDO'S SEMINAR AT THE AFRICAN ENERGY MINISTERS CONFERENCE "ON THE ROAD TO DURBAN: PROMOTING SUSTAINABLE ENERGY ACCESS IN AFRICA", 15-16 SEPTEMBER 2011, JOHANNESBURG, SOUTH AFRICA UERAF09028, YARAF10002	09/11	1,947,311	1,073,358
PREPARATORY AND FIRST OPERATIONAL PHASE OF SECRETARIAT OF THE ECOWAS REGIONAL CENTRE FOR RENEWABLE ENERGY AND ENERGY EFFICIENCY (ECREEE) YARAF10B02, YARAF10019, YARAF10B09, YARAF10B20	10/11	73,588	76,181
PROGRAMMATIC SUPPORT FUND (PSF) FOR UNIDO FIELD UNITS YARAF10B24	11/03	14,672	14,212
PROGRAMMATIC SUPPORT FUNDS (PSF) FOR UNIDO FIELD UNITS XPRAF10008	10/04	20,272	20,271
PROGRAMME DE RESTRUCTURATION ET DE MISE A NIVEAU DE L'INDUSTRIE DES PAYS DE L'UEMOA, PHASE DE DEPLOIEMENT - PREPARATORY ASSISTANCE YARAF10015	10/08	187,128	190,873
PROJECT TO SUPPORT THE EXECUTION OF THE IMPLEMENTATION STRATEGY OF THE AFRICAN UNION ACTION PLAN FOR ACCELERATED INDUSTRIAL DEVELOPMENT OF AFRICA YARAF11023	11/11	96,000	52,021
PROJECT TO SUPPORT THE OPERATIONALIZATION OF THE AFRICAN UNION ACTION PLAN FOR THE ACCELERATED INDUSTRIAL DEVELOPMENT OF AFRICA (AIDA) UERAF07027, UERAF09011	07/12	631,719	610,982
REGIONAL PROGRAMME FOR INVESTMENT PROMOTION, FACILITATION AND GOVERNANCE ENHANCEMENT IN AFRICA (COMPONENT I.1: ESTABLISHMENT OF AN AFRICAN INVESTMENT MONITORING NETWORK; DESIGN AND TEST OF SURVEY METHODOLOGY) TERAF08024	08/09	713,000	464,909

Project number Project title	Approval date	Budget	Delivery
REGIONAL SUPPLIER BENCHMARKING PROGRAMME - ESTABLISHMENT OF SUBCONTRACTING AND PARTNERSHIP EXCHANGE (SPX) CENTRES IN FIVE COUNTRIES IN SOUTHERN AFRICA YARAF11017	11/08	118,023	106,894
REGIONAL WORKSHOP ON INDUSTRIAL STATISTICS FOR SUSTAINABLE DEVELOPMENT GFRAF07024, TFRAF09008	07/12	3,049,887	2,386,636
REGIONAL PROJECT TO DEVELOP APPROPRIATE STRATEGIES FOR IDENTIFYING SITES CONTAMINATED BY CHEMICALS LISTED IN ANNEXES A, B AND/OR C OF THE STOCKHOLM CONVENTION TERAF07001, YARAF10009	07/02	9,997,950	10,028,618
RESTRUCTURING AND UPGRADING OF INDUSTRIES IN UEMOA COUNTRIES YARAF11019	11/09	65,333	56,887
SPECIAL EVENT AFRICA INDUSTRIALIZATION DAY 2011 IN TOKYO, JAPAN GFRAF11002, TERAf11005, UERAF11006, YARAF11003	11/01	1,200,948	424,275
SPWA-CC PROMOTING COHERENCE, INTEGRATION AND KNOWLEDGE MANAGEMENT UNDER ENERGY COMPONENT OF SPWA USRAF07029	07/11	307,893	209,025
SPX TANZANIA AND KENYA - ASSISTANCE IN ESTABLISHING AN INDUSTRIAL SUBCONTRACTING AND PARTNERSHIP EXCHANGE (SPX) IN TANZANIA AND KENYA TERAF08028, TFRAF06016	08/10	836,461	502,418
STRATEGIC DEMONSTRATION PROJECT FOR ACCELERATED CONVERSION OF CFC CHILLERS IN 5 AFRICAN COUNTRIES (CAMEROON, EGYPT, NAMIBIA, NIGERIA AND SUDAN) TERAF09017	10/05	272,224	100,185
STRATEGIC PROJECT FOR ACCELERATED CONVERSION OF CFC CHILLERS IN 6 AFRICAN COUNTRIES, AFROC TERAF11016, YARAF11025	11/08	156,450	67,180
STRENGTHENING STANDARDS AND CONFORMITY ASSESSMENT INFRASTRUCTURE OF CEMAC FOR REGIONAL TRADE INTEGRATION - PREPARATORY ASSISTANCE TERAF08013, TERAf10010, TERAf10A10	08/02	2,317,248	2,102,587
SUBCONTRACTING AND PARTNERSHIP EXCHANGE PROGRAMME (PROGRAMME FOR SUPPLIER PROFILING, BENCHMARKING AND BUYER MATCHMAKING) EERAF08043	08/12	3,122,663	2,869,467
SURVEY OF ENTERPRISES IN SELECTED ACP REGIONS YARAF11022	11/10	39,604	33,544
THE UNIDO CONTRIBUTION TO THE REGIONAL DIALOGUE ON THE SADC INDUSTRIAL DEVELOPMENT POLICY AND STRATEGIES TERAF06014, TERAf06A14	06/05	3,826,636	3,541,593

Project number Project title	Approval date	Budget	Delivery
TRADE CAPACITY-BUILDING IN AGRO-INDUSTRY PRODUCTS FOR THE ESTABLISHMENT AND PROOF OF COMPLIANCE WITH INTERNATIONAL MARKET REQUIREMENTS YARAF10014, YARAF11001	10/08	424,315	430,803
UNIDO SUPPORT TO THE CONFERENCE OF AFRICAN MINISTERS OF INDUSTRY (CAMI 19) AND AFRICAN UNION RELATED ACTIVITIES UERAF07026, UERAF07A26	07/12	1,202,287	1,144,031
UPGRADING AGRO-FOOD VALUE CHAINS AND OPENING OF MARKET CHANNELS FOR WEST AFRICAN COMMUNITIES - PHASE I - BURKINA FASO YARAF10005	10/02	15,260	13,394
VISIT AND HIGH-LEVEL CONSULTATION WITH THE PRESIDENT OF THE AFRICA BUSINESS ROUND TABLE, H.E. BAMANGA TUKUR, 10-13 FEBRUARY 2010 IN VIENNA, AUSTRIA			
ARAB REGION			
Ongoing			
SFRAB06001 ASSISTANCE IN STRENGTHENING THE GULF ORGANIZATION FOR INDUSTRIAL CONSULTING (GOIC) PHASE II: INDUSTRIAL SUB-CONTRACTING AND PARTNERSHIP EXCHANGE XPRAB11002	06/05	94,165	91,155
BAHRAIN FIRST GREEN TECH-EXPO 2011 IN MANAMA, BAHRAIN (18-20 OCTOBER 2011) XPRAB08005	11/09	68,587	0
CLEANER TECHNOLOGY FORUM, BAHRAIN, FEBRUARY 2009 XPRAB08001	08/10	147,653	140,039
PREPARATORY ASSISTANCE FOR INDUSTRIAL MODERNIZATION AND REGIONAL INTEGRATION SUPPORT FOR GULF COOPERATION COUNCIL (GCC) MEMBER STATES XPRAB09001	08/04	61,975	46,720
PREPARATORY ASSISTANCE FOR THE DEVELOPMENT OF A COMPREHENSIVE PROGRAMME OF TECHNICAL ASSISTANCE IN THE MEDITERRANEAN REGION FOR COOPERATION BETWEEN UNIDO AND THE UNION FOR THE MEDITERRANEAN (UFM) IN THE FRAMEWORK OF THE MEDITERRANEAN BUSINESS DEVELOPMENT INITIATIVE GFRAB08006, XPRAB11001	09/08	85,793	77,789
PROMOTION OF STRATEGIES TO REDUCE UNINTENTIONAL PRODUCTION OF POPS IN THE RED SEA AND GULF OF ADEN (PERSGA) COASTAL ZONE TERAB10001, XPRAB09A02	08/12	988,000	965,359
REGIONAL PROGRAMME FOR ENHANCING THE ROLE OF SMALL AND MEDIUM-SCALE INDUSTRIES (SMIS) IN ECONOMIC AND SOCIAL DEVELOPMENT IN THE ARAB REGION 2010-2013 PREPARATORY ASSISTANCE TERAB06003	10/11	1,010,234	241,448
STRENGTHENING THE CAPACITY OF STANDARDIZATION ORGANIZATION FOR GCC (GSO) FOR THE HARMONIZATION OF STANDARDS IN THE GCC COUNTRIES - PREPARATORY ASSISTANCE	06/06	79,269	75,495

Project number Project title	Approval date	Budget	Delivery
GFRAB08004, UERAB04109 TRANSFER OF ENVIRONMENTALLY-SOUND TECHNOLOGY IN THE SOUTH MEDITERRANEAN REGION (STATE 1)	08/09	1,819,172	1,637,883
ASIA AND THE PACIFIC REGION			
Ongoing			
GFRAS10003, GFRAS10A03, XPRAS11002 DEMONSTRATION OF BAT AND BEP IN FOSSIL FUEL-FIRED UTILITIES	10/05	4,025,000	639,962
UERAS10004, XPRAS10005 EXPANSION AND SCALING-UP OF THE APPLICATION OF RESOURCE-EFFICIENT AND CLEANER PRODUCTION (RECP) IN THE ASEAN REGION	10/07	179,463	116,298
XPRAS10007 IMPROVING AND UPGRADING INDUSTRIAL STATISTICAL SYSTEM FOR INDUSTRIAL DEVELOPMENT - PREPARATORY ASSISTANCE	10/10	27,632	26,847
FCRAS09002 INCREASED PRODUCTION EFFICIENCY IN SMALL HOLDER KENEK PRODUCTION SYSTEMS FOR SPECIFIC INDUSTRIAL APPLICATIONS	09/03	650,019	494,329
XPRAS08003 INTERNATIONAL CONFERENCE ON GREEN INDUSTRY IN ASIA: MANAGING THE TRANSITION TO RESOURCE-EFFICIENT AND LOW CARBON INDUSTRIES	08/10	176,493	175,892
TERAS09003 ISO 9001 QUALITY SYSTEM IN ASIAN DEVELOPING COUNTRIES: SURVEY COVERING SYSTEM DEVELOPMENT, CERTIFICATION, ACCREDITATION AND ECONOMIC BENEFITS	09/03	576,708	578,805
TERAS07001, TERAS07A01, TERAS07B01, TERAS07C01, TERAS07D01 MARKET ACCESS AND TRADE FACILITATION SUPPORT FOR SOUTH ASIA LDCS THROUGH STRENGTHENING INTERNATIONAL AND NATIONAL CAPACITIES RELATED TO STANDARDS, METROLOGY TESTING AND QUALITY (SMTQ), PHASE II - NEPAL	07/10	2,751,862	2,290,944
UERAS05004 PROMOTION AND TRANSFER OF MARINE CURRENT EXPLOITATION TECHNOLOGY IN CHINA AND SOUTH-EAST ASIA (PILOT PLANTS)	05/10	577,359	488,137
GFRAS10006, XPRAS11001 REGIONAL PLAN FOR INTRODUCTION OF BAT/BEP STRATEGIES TO INDUSTRIAL SOURCE CATEGORIES OF STOCKHOLM CONVENTION ANNEX C OF ARTICLE 5 IN ESEA REGION	10/08	985,000	611,086

Project number Project title	Approval date	Budget	Delivery
UERAS08001 RENEWABLE ENERGY DEVELOPMENT FOR ELECTRICITY GENERATION AND PRODUCTIVE USES IN SELECTED ISLAND STATES	08/01	330,747	336,046
USRAS10002 SURVEY ON THE POST HARVEST LOSSES (PHL) OF MAIN FOOD COMMODITIES IN ASEAN COUNTRIES - A BASELINE STUDY FOR THE DEVELOPMENT OF TECHNICAL ASSISTANCE PROJECTS ON THE REDUCTION OF PHL IN EXPORTING AND IMPORTING COUNTRIES	10/11	196,500	100,116
TERAS06B01 TRADE CAPACITY-BUILDING IN THE MEKONG DELTA COUNTRIES OF CAMBODIA, LAO PDR AND VIET NAM, THROUGH STRENGTHENING INSTITUTIONAL AND NATIONAL CAPACITIES RELATED TO STANDARDS, METROLOGY, TESTING AND QUALITY (SMTQ) - PHASE II (INDEPENDENT EVALUATION)	06/04	34,341	30,905
TERAS11003 TRADE CAPACITY-BUILDING IN THE MEKONG DELTA COUNTRIES OF CAMBODIA, LAO PDR AND VIET NAM, THROUGH STRENGTHENING INSTITUTIONAL AND NATIONAL CAPACITIES RELATED TO STANDARDS, METROLOGY, TESTING AND QUALITY (SMTQ) PHASE III	11/09	584,057	82,626
Completed			
XPRAS10001 VALUE CHAIN DEVELOPMENT TOOL FOR PRACTITIONERS IN ASIA	10/06	46,644	46,694
EUROPE AND NIS REGION			
Ongoing			
TERER08012 ESTABLISHMENT OF A REGIONAL NETWORK FOR CORPORATE SOCIAL RESPONSIBILITY COMPETENCE FOR THE CEE/SEE REGION	08/10	201,031	194,425
USRER10002 ESTABLISHMENT OF A UNIDO INVESTMENT AND TECHNOLOGY PROMOTION OFFICE (ITPO) NETWORK IN EURASEC MEMBER STATES	10/03	1,895,000	1,687,477
UERER08011 ESTABLISHMENT OF AN INFORMATION MANAGEMENT UNIT FOR THE EURASIAN REGIONAL VIRTUAL CENTER ON TECHNOLOGY FORESIGHT FOR CENTRAL AND EASTERN EUROPE AND THE NEWLY INDEPENDENT STATES (CEE/NIS) - PHASE I	08/10	83,700	84,576
GFRER08009 PREPARING FOR HCFC PHASE-OUT IN CEIT'S: NEEDS, BENEFITS AND POTENTIAL SYNERGIES WITH OTHER MEAS	08/05	210,000	206,539
XPRER08013	08/09	214,155	207,943

Project number Project title	Approval date	Budget	Delivery
REGIONAL FORUM ON BAT/BEP FOR CEECCA TO PROMOTE STRATEGIES TO REDUCE AND ELIMINATE UNINTENTIONALLY PRODUCED POPS FROM INDUSTRY - SECOND PREPARATORY MEETING AND MINISTERIAL LAUNCHING MEETING UERER10004, XPRER10005	10/10	123,848	41,216
REGIONAL SEMINAR ON INDUSTRIAL PARKS AS A TOOL TO ATTRACT INVESTMENT AND ENHANCE INNOVATION IN SELECTED COUTRIES OF EASTERN EUROPE AND NEWLY INDEPENDENT STATES AFFECTED BY THE CURRENT ECONOMIC DOWNTURN XPRER08010	08/06	19,840	18,417
REGIONAL WORKSHOP - INDUSTRIAL PARKS AND POLICY IMPLICATIONS - PREPARATORY ASSISTANCE USRER09002	10/01	40,000	40,210
TECHNOLOGY FORESIGHT WORKSHOP ON THE FUTURE OF THE AUTOMOTIVE INDUSTRY A POST-CARBON ECONOMY			
LATIN AMERICA AND THE CARIBBEAN REGION			
Ongoing			
XPRLA10002 THIRD REGIONAL GRULAC - UNIDO EXPERT GROUP MEETING	10/08	138,156	124,854
XPRLA11001 DEVELOPMENT OF ECONOMIC STRATEGIES FOR ENERGY AND SUSTAINABLE DEVELOPMENT IN THE LAC REGION	11/03	75,549	61,008
XPRLA08002, XPRLA10001 ESTABLISHMENT OF AN INTERACTIVE SCHEME TO FACILITATE THE EXCHANGE OF INDUSTRIAL KNOWLEDGE AND EXPERTISE (INDUSTRIAL KNOWLEDGE BANK) IN THE LAC REGION	08/03	147,606	136,392
USRLA08008 INSTITUTIONAL CAPACITY-BUILDING AND REGIONAL NETWORKING TO PROMOTE CREATIVE INDUSTRIES IN THE CARIBBEAN: PILOTING A UNIDO-LED SYSTEM OF ENTREPRENEURSHIP DEVELOPMENT IN THE MULTIMEDIA AUDIOVISUAL CREATIVE INDUSTRIES (MACIS)	08/12	185,840	186,124
TERLA07005, UERLA09001, UERLA09003, UERLA10004 OBSERVATORY FOR RENEWABLE ENERGY IN LATIN AMERICA AND THE CARIBBEAN - PORTFOLIO OF PROJECTS	07/12	3,583,297	2,809,919
XPRLA10003 REGIONAL PROGRAMME FOR STRENGTHENING COMPETITIVENESS AND INNOVATION - PREPARATORY ASSISTANCE	10/10	44,678	1,610
TFRLA06008 STRENGTHENING AND PROMOTION OF THE UNIDO REGIONAL CLEANER PRODUCTION PROGRAMME FOR LATIN AMERICA AND THE CARIBBEAN	06/10	54,825	35,573
TFRLA08004 TECHNICAL ASSISTANCE TO INTRODUCE NEW EMERGING CHEMICAL ALTERNATIVES FOR THE REPLACEMENT OF METHYL BROMIDE	08/07	147,400	134,943
UERLA09002	09/05	301,419	301,033

Project number Project title	Approval date	Budget	Delivery
TECHNOLOGY FORESIGHT FOR LATIN AMERICA AND THE CARIBBEAN COUNTRIES: REGIONAL PRODUCTIVE CHAIN - THE FUTURE OF PRODUCTS OF THE ANDEAN HIGH PLATEAU AND CENTRAL VALLEYS - TEXTILE FROM CAMELID FIBERS			
GLOBAL			
Ongoing			
XPGLO11036 15TH EUROPEAN ROUND TABLE ON SUSTAINABLE CONSUMPTION AND PRODUCTION, BREGENZ, AUSTRIA, 2-4 MAY 2012	11/12	58,140	0
UEGLO09018 2009 NETWORK MEETING OF THE UNIDO-UNEP GLOBAL NETWORK FOR RESOURCE EFFICIENT AND CLEANER PRODUCTION (RECP) IN DEVELOPING AND TRANSITION ECONOMIES	09/08	478,496	467,339
TFGLO09025 AE/JPO MR. M. LANDI	09/10	253,706	239,751
TFGLO09002 AE/JPO MS. C. SCHIMECK	09/09	348,305	264,104
TFGLO08038 AE/JPO MS. HEDDA FEMUNDSSENDEN	08/12	193,753	182,997
TFGLO10020 AE/JPO MS. M. OGIHARA	10/06	246,990	160,784
TEGLO10022 ASSOCIATE EXPERT - MR. FLORIAN IWINKJAK	10/08	108,874	150,865
TFGLO11009 ASSOCIATE EXPERT - MR. K. AOKI	11/02	121,695	86,381
TEGLO10021 ASSOCIATE EXPERT - MR. PHILIPP NEUERBURG	10/08	251,854	160,269
TEGLO09030, TEGLO10002 CARBON CAPTURE AND STORAGE - INDUSTRIAL SECTOR ROADMAP	09/12	505,890	494,072
XPGLO11027 CHALLENGE FUND FOR STRATEGIC THEMATIC RESEARCH	11/08	327,035	0
TFGLO07027, TFGLO07B27 CIIC MOSCOW	07/12	966,168	800,810
XPGLO09002 COOPERATION WITH GLOBAL ENERGY ASSESSMENT ON THE DEVELOPMENT OF INDUSTRIAL SECTOR ENERGY END-USE MODULE	09/01	506,574	471,373
XPGLO11008 DEVELOPMENT OF AN INTEGRATED UNIDO TA APPROACH TO FOSTERING SUSTAINABLE LINKAGES IN THE AUTOMOTIVE INDUSTRY IN DEVELOPING AND TRANSITION COUNTRIES	11/03	68,681	57,447
GFGLO11013 DEVELOPMENT OF THE GUIDELINES FOR UPDATING OF NATIONAL IMPLEMENTATION PLANS (NIPS) UNDER THE STOCKHOLM CONVENTION TAKING INTO ACCOUNT THE NEW POPS ADDED TO THE CONVENTION	11/03	719,000	592,488
TEGLO09029	10/06	191,994	186,528

Project number Project title	Approval date	Budget	Delivery
DIFFUSION DE LA DEMARCHE D'APPUI AUX CLUSTERS DANS LE CADRE DE CINQ ATELIERS REGIONAUX UFGLO06200, XPGLO10019, XPGLO10A19, XPGLO10D03, XPGLO10D09, XPGLO10D25, XPGLO10D28, XPGLO10D29, XPGLO10D34, XPGLO10D41, XPGLO10D42, XPGLO10D48	06/12	895,629	769,504
ENHANCING THE COORDINATION AND SUPPORT OF UNIDO INVOLVEMENT IN DAO AND CCA/UNDAF PROCESSES GPGLO10029, XPGLO10030	10/12	716,241	577,608
ESTABLISHING SUSTAINABLE LIQUID BIOFUELS PRODUCTION TEGLO09013	09/07	941,448	290,927
FACILITATOR MECHANISM FOR THE ESTABLISHMENT OF AN INTERNATIONAL INDUSTRIAL BIOTECHNOLOGY NETWORK XPGLO10005	10/03	487,241	381,820
FOLLOW UP AND IMPLEMENTATION OF GREEN INDUSTRY INITIATIVE TFGLO06019	06/10	176,007	166,672
FURTHER IMPLEMENTATION OF RESULTS-BASED MANAGEMENT (RBM) IN UNIDO GFGLO10004	10/02	1,000,000	1,000,000
GLOBAL ENERGY ASSESSMENT: DEVELOPING POLICY TOOLS FOR JOINTLY REDUCING ENERGY POVERTY AND GREENHOUSE GAS EMISSIONS FMGLO10014	10/08	705,608	359,262
GLOBAL KNOWLEDGE MANAGEMENT SYSTEM FOR PRIVATE SECTOR DEVELOPMENT UEGLO11018, UEGLO11022	11/10	228,671	0
GLOBAL PROMOTION, ADAPTATION AND APPLICATION OF INNOVATIVE CHEMICAL LEASING BUSINESS APPROACHES FOR SOUND CHEMICALS XPGLO11006	11/03	193,798	95,184
GREEN INDUSTRY CONFERENCE: EAST MEETING WEST ON INNOVATION XPGLO11020	11/08	285,714	84,965
IMPLEMENTING THE "STRATEGIC FRAMEWORK FOR UNIDO PARTNERSHIPS WITH MULTINATIONAL COMPANIES AND PRIVATE SECTOR FOUNDATIONS" XPGLO11025	11/08	90,439	86,850
INCREASING UNIDO VISIBILITY THROUGH IMPROVED COMMUNICATION AND ADVOCACY SUPPORT FOR THE 14TH SESSION OF THE GENERAL CONFERENCE XPGLO11024	11/08	129,199	68,042
INCREASING UNIDO VISIBILITY THROUGH IMPROVED PRINT, MULTIMEDIA AND ONLINE PRODUCTS WITH SPECIAL EMPHASIS ON AFRICA XPGLO10021	10/08	5,850	4,803
INDEPENDENT EVALUATION OF THE PROJECT: CONSTRUCTION OF CENAME LABORATORY BUILDING (US/GUA/02/106) XPGLO10028	10/11	6,742	5,273
INDEPENDENT EVALUATION OF UNIDO'S ONLINE PROCUREMENT TEST XPGLO10010	10/04	68,236	70,150
INDEPENDENT THEMATIC EVALUATIONS OF FIELD OFFICES			

Project number Project title	Approval date	Budget	Delivery
XPGLO11028 INDUSTRIAL DEVELOPMENT FORUM, 2011	11/09	192,044	43,445
XPGLO11033 INDUSTRIAL POLICY SUPPORT FUND	11/11	284,272	0
TEGLO06001 INTER-AGENCY COORDINATION OF TRADE CAPACITY- BUILDING	06/06	222,675	219,562
TEGLO04105, TEGLO11105 INTERNATIONAL CENTRE FOR SCIENCE AND HIGH TECHNOLOGY (ICS)	03/12	35,895,228	33,196,759
IPGLO11CPR, TFGLO10032, TNGLO10032 INVESTMENT AND TECHNOLOGY PROMOTION OFFICE IN BEIJING	07/12	1,002,686	919,386
IEGLO04ITA, UEGLO09100 ITPO ITALY	04/09	6,156,219	5,910,990
IEGLO03014, IEGLO04FF1, TEGLO09014, TEGLO09A14, UEGLO09004 ITPO PARIS	06/12	6,592,869	5,783,409
USGLO09006 ITPO SEOUL	09/03	773,707	605,393
UEGLO04006 ITPO WALLOON	05/02	671,994	585,299
XPGLO07025 LABORATORY NETWORK OF TESTING AND CALIBRATION FACILITIES IN DEVELOPING COUNTRIES	07/10	222,465	216,833
XPGLO11032 LAUNCH OF THE INDUSTRIAL DEVELOPMENT REPORT 2011	11/10	100,273	38,921
TEGLO11026 NETWORK OF NETWORKS FOR IMPACT EVALUATION (NONIE)	11/11	49,412	0
TEGLO11030 PREPARATORY ASSISTANCE FOR DEVELOPMENT OF RENEWABLE ENERGY PROJECTS	11/10	327,422	92,708
XPGLO06B01, XPGLO06B03, XPGLO06B04, XPGLO06B19, XPGLO06B30, XPGLO06B42, XPGLO08018, XPGLO08B01, XPGLO08B04, XPGLO08B07, XPGLO08B10, XPGLO08B23, XPGLO08B24, XPGLO08B26, XPGLO08B27, XPGLO08B28, XPGLO08B31, XPGLO08B33, XPGLO08B39, XPGLO08B41, XPGLO10027 PROGRAMMATIC SUPPORT FUND (PSF) FOR UNIDO FIELD UNITS	08/07	575,023	477,683
UEGLO09017 PROGRAMME TO INCREASE AVAILABILITY OF HIGH-QUALITY AND SAFE FOOD AND REDUCE POST-HARVEST LOSSES IN ACP COUNTRIES: ESTABLISHMENT OF ETRACE AS AN EXCELLENCE CENTRE FOR TRACEABILITY AND AGRIBUSINESS TRADE DEVELOPMENT	09/07	1,118,626	787,170
TEGLO08008 PROMOTION OF INDUSTRIAL INVESTMENT IN DEVELOPING COUNTRIES AND ECONOMIES IN TRANSITION (UNIDO ITPO IN THE UNITED KINGDOM OF GREAT BRITAIN AND NORTHERN IRELAND)	08/07	562,142	107,348
UEGLO09011	09/04	747,306	727,094

Project number Project title	Approval date	Budget	Delivery
PROMOTION OF SME EXPORT CONSORTIA: CONSOLIDATION PHASE WITH A FOCUS ON POVERTY ALLEVIATION IN THE AGRO INDUSTRY SECTOR UEGLO10015	10/06	118,442	116,535
REGIONAL DEVELOPMENT AND STRENGTHENING OF THE UNIDO - UNEP NETWORK FOR RESOURCE EFFICIENT AND CLEANER PRODUCTION (RECP) IN DEVELOPING AND TRANSITION ECONOMIES XPGLO11021	11/07	85,592	6,248
REVIEW OF CIP INDEX METHODOLOGY XPGLO11021	11/07	85,592	6,248
REVIEW OF CIP INDEX METHODOLOGY UEGLO09008	09/02	114,216	99,484
REVISITING UNIDO'S TRADE CAPACITY-BUILDING APPROACH XPGLO11029	11/10	50,000	16,000
RIO + 20 CONFERENCE: SUPPORT FROM THE COUNTRY OFFICE OF BRAZIL TEGLO11015, TEGLO11031, UEGLO11014	11/06	543,002	33,501
STRATEGIC COOPERATION BETWEEN UNIDO AND THE EUROPEAN COMMISSION DIRECTORATE GENERAL FOR HEALTH AND CONSUMERS (DG SANCO) - DEVELOPMENT AND PILOT APPLICATIONS OF A FOOD SAFETY ALERT RAPID RESPONSE FACILITY (FSA-RRF) TEGLO10023, XPGLO11007	11/02	723,304	243,968
STRENGTHENING THE LOCAL PRODUCTION OF ESSENTIAL MEDICINES IN DEVELOPING COUNTRIES THROUGH ADVISORY AND CAPACITY-BUILDING SUPPORT TEGLO08030, XPGLO09016	08/09	1,934,679	1,974,925
STRENGTHENING THE LOCAL PRODUCTION OF GENERIC DRUGS IN LDCS THROUGH THE PROMOTION OF SMES, BUSINESS PARTNERSHIPS, INVESTMENT PROMOTION AND SOUTH - SOUTH COOPERATION XPGLO11034	11/11	75,239	0
SUMMER COURSE: GREEN INDUSTRY: MOVING TOWARDS THE INDUSTRY OF THE FUTURE XPGLO08024	08/08	329,677	328,649
SUPPORT FOR UN ENERGY: SCALING-UP TO MEET THE CHALLENGE TEGLO10017, UEGLO10016	10/08	548,588	284,963
SUPPORT TO AGRIBUSINESS AND AGRO-INDUSTRY DEVELOPMENT INITIATIVES: IMPLEMENTING THE THREE FRAMEWORKS - FINNISH PORTION TFGLO09022	11/12	454,545	0
SUPPORT TO THE ESTABLISHMENT AND DEVELOPMENT OF INTERNATIONAL CENTRE ON NANOTECHNOLOGY (ICN) SNCPR10007, TFGLO11019	11/08	292,077	144,271
SUPPORT TO THE UN SECRETARY-GENERAL'S INITIATIVE ON SUSTAINABLE ENERGY FOR ALL (DANISH CONTRIBUTION) TFGLO08031	08/09	248,107	247,560
THE SOUTH-SOUTH GLOBAL ASSETS AND TECHNOLOGY EXCHANGE (GATE) SYSTEM; ENHANCING CAPACITY OF PROJECT APPRAISAL USGLO04116	04/12	1,668,142	1,533,200

Project number Project title	Approval date	Budget	Delivery
THEMATIC COOPERATION BETWEEN UNIDO AND SWISS AGENCY FOR DEVELOPMENT AND COOPERATION IN THE AREA OF SME CLUSTER DEVELOPMENT AND CORPORATE SOCIAL RESPONSIBILITY XPGLO11110	11/03	42,124	42,934
THEMATIC EVALUATION - UNIDO POPS PROJECTS XPGLO11111	11/03	34,341	29,189
THEMATIC EVALUATION - UNIDO'S CONTRIBUTION TO MDGS XPGLO10026	10/11	53,623	27,289
THEMATIC EVALUATION OF UNIDO UPGRADING INITIATIVES XPGLO09009	09/03	49,026	48,369
THEMATIC EVALUATION ON HUMAN SECURITY AND POST CRISIS REHABILITATION (IRAQ AND LEBANON) TFGLO07100	07/12	5,477	6,476
BUFFER ACCOUNT FOR TRUST FUND TEGLO09001, TEGLO11016	09/01	354,597	268,573
TRADE CAPACITY-BUILDING RESOURCE GUIDE (WEB-BASED INTERACTIVE TOOL) TEGLO08035, TEGLO11004, TEGLO11112	08/11	527,478	450,809
TRADE STANDARDS COMPLIANCE REPORT TEGLO08023	08/08	212,505	110,024
UNIDO BUSINESS PARTNERSHIP PROGRAMME - ICT FOR DEVELOPMENT XPGLO08004	08/04	70,262	57,650
UNIDO GOODWILL AMBASSADOR PROGRAMME UEGLO10024, XPGLO10013	10/10	294,366	298,827
UNIDO INSTITUTE TRAINING COURSE: GREEN INDUSTRY: MOVING TOWARDS THE INDUSTRY OF THE FUTURE IPGLO01BAH, USGLO10152	02/05	3,493,049	2,581,149
UNIDO INVESTMENT AND TECHNOLOGY OFFICE IN BAHRAIN XPGLO11002	11/02	94,687	95,485
UNIDO PARTICIPATION IN THE FOURTH UNITED NATIONS CONFERENCE ON THE LEAST DEVELOPED COUNTRIES (LDC IV) UEGLO08025	08/11	1,136,755	1,137,530
UNIDO SERVICE IN GREECE FOR THE PROMOTION OF INDUSTRIAL INVESTMENTS AND THE STRENGTHENING OF COOPERATION WITH DEVELOPING COUNTRIES - ITPO ATHENS USGLO10119	10/12	4,174,043	2,126,133
UNIDO SERVICE IN JAPAN FOR THE PROMOTION OF INDUSTRIAL INVESTMENT IN DEVELOPING COUNTRIES (INVESTMENT AND TECHNOLOGY PROMOTION OFFICE) USGLO05001	06/06	1,166,909	1,131,315
UNIDO SERVICES IN MEXICO FOR THE PROMOTION OF INDUSTRIAL INVESTMENT AND TECHNOLOGY (INVESTMENT AND TECHNOLOGY PROMOTION OFFICE) FIGLO11017, XPGLO10025, XPGLO11012	11/07	580,017	346,593
UNIDO SUPPORT FOR A NEW SECRETARY-GENERAL'S ENERGY INITIATIVE "SUSTAINABLE ENERGY FOR ALL" (I.E. E4A 2030) AND THE RIO+20 PROCESS XPGLO08003, XPGLO10008	08/02	479,132	457,967
UNIDO SUPPORT FOR THE DEVELOPMENT AND PROMOTION OF GEF ACTIVITIES AND PROJECTS			

Project number Project title	Approval date	Budget	Delivery
XPGLO11001 UNIDO'S CONTRIBUTION TO ONE UN MECHANISMS	11/02	40,872	36,218
XPGLO11003 WORKSHOP ON HAZARDOUS SUBSTANCES WITHIN THE LIFE CYCLE OF ELECTRICAL AND ELECTRONIC PRODUCTS	11/02	54,496	44,634
Completed			
XPGLO07018 GLOBAL AGRO-INDUSTRIES FORUM: IMPROVING COMPETITIVENESS AND DEVELOPMENT IMPACT, NEW DELHI, APRIL 2008	07/05	373,853	364,018
TEGLO08020 JPO/AE MR. M. WELSCH	08/07	196,762	190,754
XPGLO08006 META EVALUATION OF ITPOS INCLUDING INDEPENDENT EVALUATIONS OF ITPOS GREECE AND BAHRAIN	08/04	31,420	31,004
XPGLO09019 PROCESS EVALUATION OF UNIDO'S FIELD MOBILITY POLICY	09/08	43,558	40,827
INTERREGIONAL			
Ongoing			
USINT10007 CAPACITY-BUILDING OF INVESTMENT PROMOTION AGENCIES AND BUSINESS PARTNERSHIPS BETWEEN THE REPUBLIC OF KOREA AND SELECTED COUNTRIES IN SUB-SAHARAN AFRICA	10/08	265,486	141,576
YAIN10002 CLIMATE CHANGE MITIGATION IN INDUSTRIAL ACTIVITY THROUGH INVESTMENT AND TECHNOLOGY COMPACTS AND PARTNERSHIPS - SOUTH AFRICA AND CHINA	10/02	205,245	204,610
TFINT03002 ESTABLISHMENT AND OPERATION OF THE INTERNATIONAL CENTRE FOR HYDROGEN ENERGY TECHNOLOGY (ICHET) XPINT11019, YAIN11018	04/04	27,793,381	25,115,907
XPINT11019, YAIN11018 EXPERT GROUP MEETING ON YOUTH PARTICIPATION IN INCLUSIVE ECONOMIC DEVELOPMENT IN THE MENA REGION (24-25 NOVEMBER 2011) - LESSONS LEARNED IN THE REGION AND THE WAY FORWARD	11/09	69,959	38,780
PEINT11007, PEINT11008, PEINT11009 DEVELOPMENT OF EDUCATIONAL PROGRAMMES AND TRAINING INITIATIVES RELATED TO HYDROGEN TECHNOLOGIES AND FUEL CELLS IN EUROPE (HYPROFESSIONALS)	11/06	623,564	14,420
YAIN11004 IDB 39TH SESSION SIDE EVENT "MAKING THE MOST OF COMMODITY BOOM: THE CASE FOR INDUSTRIAL DIVERSIFICATION", JUNE 2011	11/06	14,957	9,118
XPINT11001 INTERNATIONAL POLICY CONFERENCE "COMPETITIVENESS AND DIVERSIFICATION: STRATEGIC CHALLENGES IN A PETROLEUM-RICH ECONOMY"	11/01	133,534	127,302
XPINT12001	12/01	30,000	0

Project number Project title	Approval date	Budget	Delivery
INTERNATIONAL WORKSHOP AND STUDY TOUR PROGRAMME ON FOOD PROCESSING, PACKAGING AND CONTROL OF MYCOTOXINS IN FOODSTUFFS XPINT09002	09/06	23,209	21,326
INTERNATIONAL WORKSHOP ON CLEANER SUSTAINABLE PRODUCTION IN THE COTTON TEXTILES AND LEATHER-BASED INDUSTRIES UEINT11010	11/03	1,260,621	183,146
INTERREGIONAL PROJECT TO PROMOTE SME ORIGIN AND EXPORT CONSORTIA YAIN11012	11/08	252,400	172,526
LAUNCH OF UNIDO BOOK - AGRIBUSINESS FOR AFRICA'S PROSPERITY XPINT09A09	11/02	13,624	14,815
LDC MINISTERIAL CONFERENCE, 3-4 DECEMBER 2009 XPINT11021	11/09	167,959	43,757
LDCS' STRUCTURAL TRANSFORMATION AND UNIDO'S SUPPORT IN THE CONTEXT OF THE ISTANBUL PROGRAMME OF ACTION YAIN11020	11/09	626,667	623,809
LDCS' STRUCTURAL TRANSFORMATION AND UNIDO'S SUPPORT IN THE CONTEXT OF THE ISTANBUL PROGRAMME OF ACTION UEINT08008	08/08	292,389	172,941
OPTIMA - PROGRAMME D'APPUI A LA PROMOTION DES INVESTISSEMENTS ET DE PARTENARIATS INDUSTRIELS DANS L'AGROALIMENTAIRE ET L'AGRO-INDUSTRIE ENTRE LA FRANCE ET UNE SELECTION DE PAYS EN DEVELOPPEMENT XPINT11E17	11/09	81,400	45,438
ORGANIZATION OF FIVE REGIONAL ROUND TABLES AT THE OCCASION OF THE 14TH SESSION OF THE GENERAL CONFERENCE, 28 NOVEMBER - 2 DECEMBER 2011 YAIN11A16	11/09	65,952	58,834
ORGANIZATION OF FIVE REGIONAL ROUND TABLES AT THE OCCASION OF THE 14TH SESSION OF THE GENERAL CONFERENCE, 28 NOVEMBER - 2 DECEMBER 2011 XPINT11A17	11/09	20,576	0
ORGANIZATION OF FIVE REGIONAL ROUND TABLES AT THE OCCASION OF THE 14TH SESSION OF THE GENERAL CONFERENCE, 28 NOVEMBER - 2 DECEMBER 2011 XPINT11B17, XPINT11C17, XPINT11D17	11/09	223,798	147,579
ORGANIZATION OF FIVE REGIONAL ROUND TABLES AT THE OCCASION OF THE 14TH SESSION OF THE GENERAL CONFERENCE, 28 NOVEMBER - 2 DECEMBER 2011 YAIN11B16	11/09	31,550	25,668
ORGANIZATION OF FIVE REGIONAL ROUND TABLES AT THE OCCASION OF THE 14TH SESSION OF THE GENERAL CONFERENCE, 28 NOVEMBER - 2 DECEMBER 2011 YAIN11023	11/10	98,226	28,814
PARTICIPATION OF HIGH-LEVEL DIGNITARIES IN VARIOUS EVENTS XPINT11024	11/10	64,000	0
PARTICIPATION OF HIGH-LEVEL DIGNITARIES IN VARIOUS			

Project number Project title	Approval date	Budget	Delivery
EVENTS			
YAIN12003 PRESENTATION OF UNIDO BOOK ON AGRIBUSINESS FOR AFRICA'S PROSPERITY	12/01	85,271	0
XPGLO11010, XPINT10008 ROUND TABLE ON GREEN INDUSTRY: INNOVATION AND COMPETITIVENESS THROUGH RESOURCE PRODUCTIVITY AND ENVIRONMENTAL EXCELLENCE	11/04	383,749	345,629
XPINT09015 SEVENTEENTH SESSION OF THE UNIDO LEATHER AND LEATHER PRODUCTS INDUSTRY PANEL	09/11	72,383	71,470
YAIN11014 SOUTH-SOUTH POLICY ADVICE SUPPORTING HYDRO ENERGY AND RELATED INVESTMENTS (BRAZIL-SADC)	11/09	109,012	0
YAIN11026 SUPPORT TO AGRIBUSINESS AND AGRO-INDUSTRY DEVELOPMENT INITIATIVES: IMPLEMENTING THE THREE FRAMEWORKS	11/12	66,687	187,476
YAIN10003 TRAVEL OF THE AFRICAN UNION COMMISSIONER FOR ECONOMIC AFFAIRS WITH THE DG TO JAPAN, 13-17 JUNE 2010, COMMENCING IN OSAKA AND ENDING IN TOKYO	10/04	8,193	8,018
TFINT11015 UNIDO - HEWLETT PACKARD (HP) COOPERATION FOR ENTREPRENEURSHIP AND IT CAPACITY-BUILDING IN AFRICA, ASIA, LATIN AMERICA AND THE MIDDLE EAST	11/09	324,545	42,392
TEINT08002, TEINT08A02 UNIDO INCREASED PARTICIPATION IN THE AID FOR TRADE AND ENHANCED INTEGRATED FRAMEWORK PROCESS AND PILOT PROJECT FORMULATION FOR 8 LDCS	08/05	370,942	363,736
XPINT11003 UNIDO INSTITUTE - DEVELOPING CAPACITIES IN DIAGNOSING INDUSTRIAL VALUE CHAINS - PREPARATORY ASSISTANCE	11/03	41,882	31,903
TFINT10004 UNIDO-HEWLETT PACKARD COOPERATION FOR ENTREPRENEURSHIP AND IT EDUCATION IN AFRICA, ASIA, LATIN AMERICA AND THE MIDDLE EAST	10/05	230,000	200,965
USINT10010 UNIDO-KRISS TRAINING PROGRAMME IN METROLOGY, DAEJON, REPUBLIC OF KOREA	10/10	136,055	92,592
XPINT08003, XPINT08A03 VALIDATION WORKSHOP OF THE EIF PROGRAMMES AND LDC MINISTERIAL CONFERENCE	08/06	926,218	880,217
TEINT11011, TEINT11013, TFINT11006, UEINT11005, XPINT11002, XPINT11A02 VIENNA ENERGY CONFERENCE 2011: ENERGY FOR ALL - TIME FOR ACTION	11/08	433,622	448,276
Completed			
XPINT08011 ASSISTANCE TO MOROCCO FOR THE ORGANIZATION OF THE 8TH SESSION OF THE WORLD SEAFOOD CONGRESS	08/11	85,342	81,017
SFINT04002	05/07	426,232	425,563

Project number	Approval date	Budget	Delivery
Project title CAPACITY-BUILDING IN TRANSFER AND DIFFUSION OF ENVIRONMENTALLY-SOUND TECHNOLOGIES TO BRAZIL FOR ENHANCEMENT OF PRODUCTIVITY AND SUSTAINED GROWTH OF ITS INDUSTRY XPINT08007	08/08	27,632	22,168
INTERNATIONAL WORKSHOP AND STUDY TOUR ON FOOD LABORATORIES MANAGEMENT AND PRACTICE, PREVENTION AND CONTROL OF MYCOTOXINS IN FOOD STUFF AND FOOD SAFETY			