

**Агентство Республики
Казахстан по статистике
2013 год**



Основными задачами статистики промышленности являются:

- **постоянное развитие системы статистических показателей отраслей производства;**
- **снижение нагрузки на респондентов.**
- **обеспечение пользователей в полном объеме своевременной и качественной информацией;**
- **повышение уровня доверия к данным официальной статистики;**



Классификаторы





ИС «Статистический бизнес регистр»

Регистр всех зарегистрированных на территории Республики Казахстан юридических лиц, филиалов, представительств, а также индивидуальных предпринимателей.

Цель ИС СБР ведение полного статистического учета действующих структурных подразделений субъектов бизнеса.

Назначение ИС СБР является обеспечение полного охвата круга обследуемых респондентов для формирования достоверной и актуальной статистической информации.

Статистический бизнес регистр (далее - СБР) построен на основе модели скандинавских стран, кроме того в СБР предусмотрены атрибуты, которые соответствуют международным требованиям и рекомендациям. Взаимодействует с административными источниками РК (Налоговый комитет, Министерство Юстиции, ГЦВП).

Круг респондентов по статистике промышленности формируется на основе ИС «Статистический бизнес регистр», т.е. формирование индивидуальных каталогов для статистического наблюдения по статистике промышленности.



Источники данных

Форма 1-П (месячная) «Отчет предприятия о производстве и отгрузке продукции (товаров, услуг)»

сплошной учет объемов произведенной продукции в стоимостном и натуральном выражении по крупным и средним предприятиям с численностью занятых свыше 50 человек

Форма 1-П (квартальная) «Отчет предприятия о производстве и отгрузке продукции (товаров, услуг)»

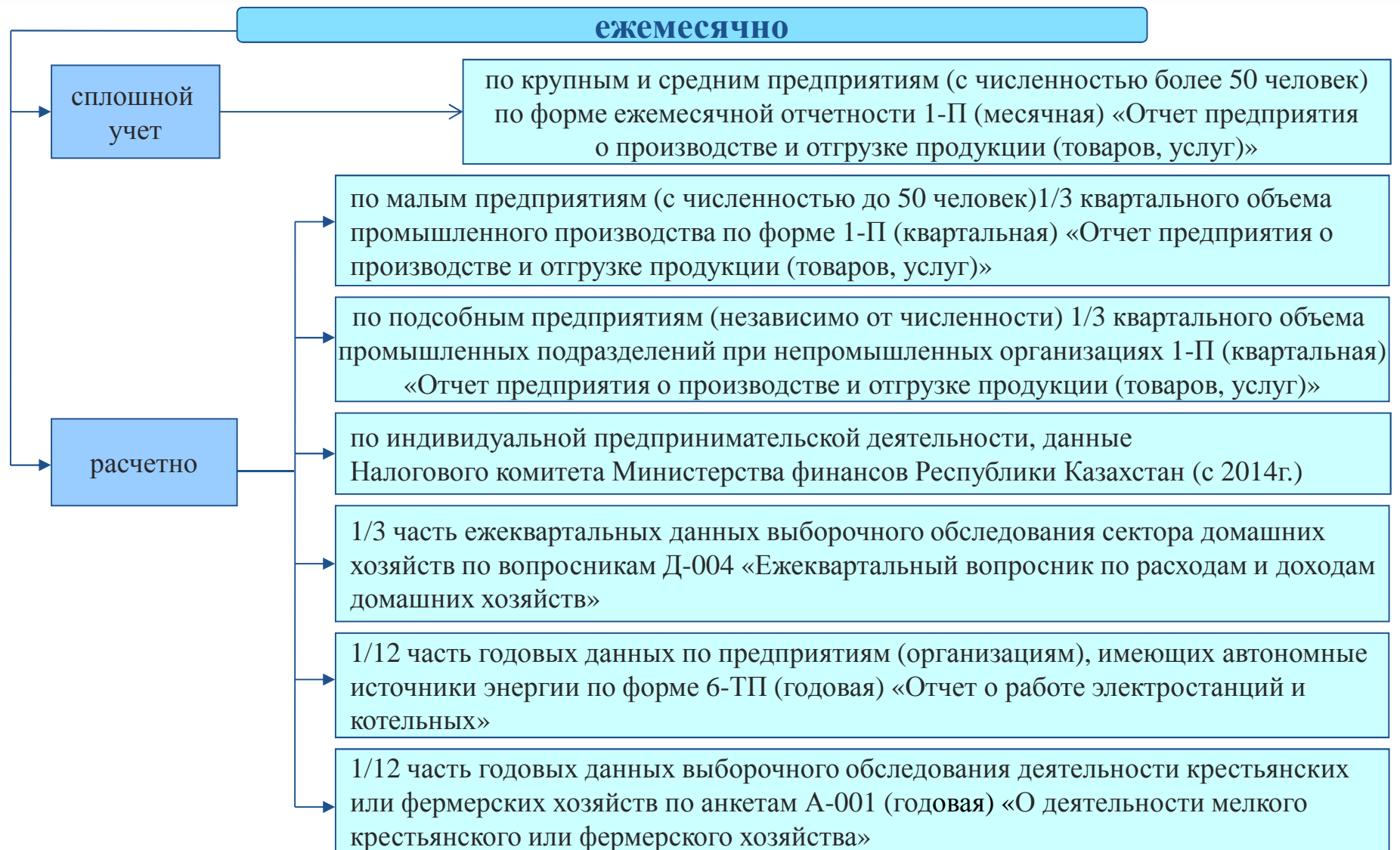
сплошной учет объемов произведенной продукции в стоимостном и натуральном выражении по малым предприятиям с численностью занятых до 50 человек и по промышленным подразделениям при непромышленных предприятиях

Форма 1-П (годовая) «Отчет предприятия о производстве и отгрузке продукции (товаров, услуг)»

сплошной учет объемов произведенной продукции по полному кругу хозяйствующих субъектов в стоимостном и натуральном выражении;



Особенности формирования статистической информации по промышленности





Промышленные предприятия

Крупные и средние
предприятия

Малые предприятия

Промышленные подразделения
при непромышленных
организациях (подсобные
предприятия)

**сплошной учет объемов
произведенной продукции
в стоимостном и
натуральном выражении с
численностью занятых
свыше 50 человек
(более 85% от общего
объема промышленного
производства, около 1900
предприятий).**

**сплошной учет объемов
произведенной продукции
в стоимостном и
натуральном выражении с
численностью занятых до
50 человек
(5% от общего объема
промышленного
производства, около 6000
предприятий).**

**сплошной учет объемов
произведенной продукции
в стоимостном и
натуральном выражении с
численностью занятых
до 50 человек
(3% от общего объема
промышленного
производства,
около 3900 предприятий).**



Производительность труда

Производительность труда рассчитывается в соответствии с «Методикой расчета производительности труда».

Основной исчисления показателей производительности труда являются показатели, характеризующие объемы производства (валовая добавленная стоимость) и затраты труда (численность занятых).

Данные по производительности труда в разрезе регионов и видов экономической деятельности публикуются в ежеквартальном статистическом бюллетене «Показатели Государственной программы по форсированному индустриально-инновационному развитию Республики Казахстан на 2010-2014гг.»



Основные показатели по статистике промышленности

- Индекс промышленного производства по регионам и видам экономической деятельности
- Объем промышленного производства в стоимостном выражении по регионам и видам экономической деятельности
- Объем производства промышленной продукции в натуральном выражении
- Число предприятий и производств (заведений)

Официальный сайт Агентства Республики Казахстан по статистике



Агентство Республики Казахстан по статистике



[Главная](#) | [Об Агентстве](#) | [Для респондентов](#) | [Классификаторы](#) | [Стандарты МВФ](#) | [Отзывы международных экспертов](#)

Поиск по portalu

Нормативно-правовые акты в области государственной статистики

Динамика основных социально-экономических показателей

Методология

Мониторинг экономических показателей для государственных органов

Государственные закупки

Прием граждан

Вопросы-ответы

Полезные ссылки

Проект «КАЗСТАТ»

Официальная статистическая информация

Информационно-аналитическая система 'Талдау'

Прием статистических данных в электронном виде

Последние данные

Основные социально-экономические показатели

Население (на 1.11.2013г., тыс. человек)	17 125
Уровень безработицы (октябрь 2013г., % оценочные данные)	5,2
Среднемесячная заработная плата (октябрь 2013г., тенге)	105 948
Инфляция: (ноябрь 2013г., к декабрю 2012г., %)	4,1
(ноябрь 2013г., к октябрю 2013г., %)	0,5
ВВП (январь-июнь 2013г., %)	105,1
Краткосрочный экономический индикатор (январь-октябрь 2013 года к январю-октябрю 2012 года, %)	104,8
Темпы роста отраслей экономики (индекс физического объема, в %)	
Промышленность (январь-ноябрь 2013 года к январю-ноябрю 2012 года, %)	102,3
Сельское хозяйство (январь-ноябрь 2013 года к январю-ноябрю 2012 года, %)	110,9
Строительство (январь-ноябрь 2013 года к январю-ноябрю 2012 года, %)	102,9
Торговля (январь-октябрь 2013 года к январю-октябрю 2012 года, %)	112,6
Транспорт (январь-октябрь 2013 года к январю-октябрю 2012 года, %)	107,4
Связь (январь-ноябрь 2013 года к январю-ноябрю 2012 года, %)	114,2

Объявления

Концепция государственной молодежной политики до 2020 года.

Послания Президента РК народу Казахстана



Блог Председателя Агентства РК по статистике



Государственные символы Республики Казахстан



Личный кабинет

Логин
Пароль
Регистрация Забыли пароль?

Программное обеспечение для ведения книг похозяйственного учета Акимов поселков, сел, сельских округов. Программное обеспечение для ведения книг похозяйственного учета.

Программное обеспечение Риководство пользователя

Доступно по адресу www.stat.gov.kz



Статистические публикации по статистике промышленности



Қазақстан Республикасы Статистика агенттігі



2 серия

Өнеркәсіп
Промышленность

Қазақстан Республикасы өнеркәсібі
жұмысының негізгі көрсеткіштері

Основные показатели работы
промышленности Республики
Казахстан

2013 жылғы қаңтар-қазан
Январь-октябрь 2013 года

Қазақстан Республикасы Статистика агенттігі

«Қазақстан Республикасының Азаматтық кодексіне (ерекше бөлігі) сәйкес бұл материал көбейтуге (копируге) жатайды, статистикалық ақпараттарды өз жарияланымдарында (басылымдарында) пайдаланған жағдайда Қазақстан Республикасы Статистика агенттігіне сілтеме жасау міндетті.

В соответствии с «Гражданским кодексом Республики Казахстан (особенная часть)» данный материал не подлежит размножению (копированию), при использовании статистической информации в своих публикациях (изданиях) обязательна ссылка на Агентство Республики Казахстан по статистике.

«Қазақстан Республикасын үдемелі индустриалдық-инновациялық дамыту жөніндегі 2010-2014 жылдарға арналған мемлекеттік бағдарламаның көрсеткіштері» статистикалық бюллетені

2013 жылғы қаңтар-қыркүйек

Статистический бюллетень «Показатели Государственной программы по форсированному индустриально-инновационному развитию Республики Казахстан на 2010-2014 гг.»

январь-сентябрь 2013г.


Астана 2013


**Ежемесячный статистический
бюллетень, публикуется на 13-14 день
после отчетного месяца**

**Ежеквартальный статистический
бюллетень «Показатели ГПФИИР
Республики Казахстан на
2010-2014 годы», публикуется на 15
день после отчетного квартала**



Статистические публикации

 Қазақстан Республикасы Статистика агенттігі



Қазақстан Республикасы өнеркәсібі жұмысының негізгі көрсеткіштері

Основные показатели работы промышленности Республики Казахстан

2 серия

Өнеркәсіп

Промышленность

2012 жыл

**Ежегодный статистический
бюллетень**



**Ежегодный статистический
сборник**



Спасибо за внимание!