

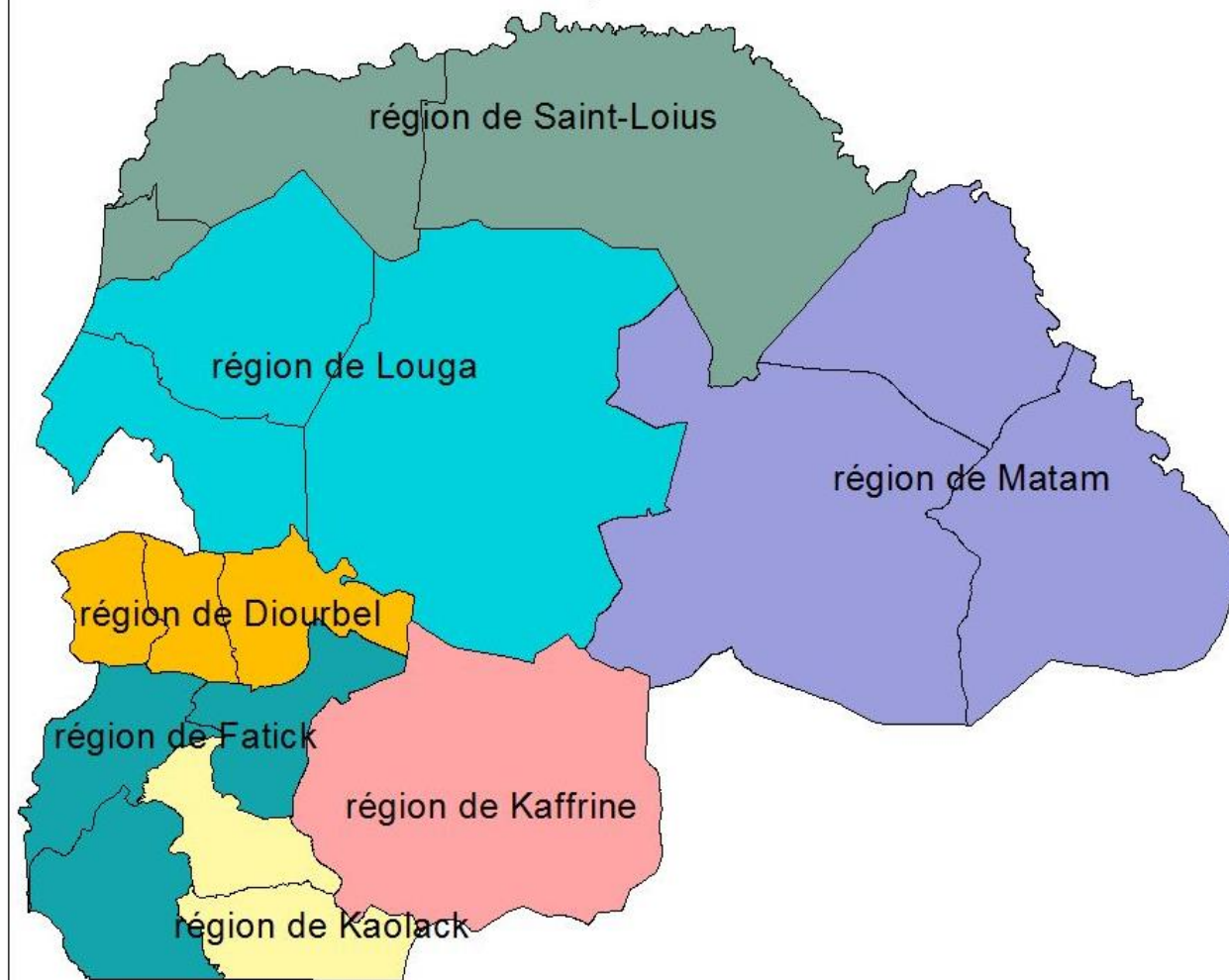
***Programme de Coopération multi bilatérale
Sénégal – Luxembourg
PIC III (2012 – 2016)***

**Développement des systèmes productifs
locaux – insertion professionnelle **IDEA 1****

Djibril Coulibaly – Coordonnateur national (CN)

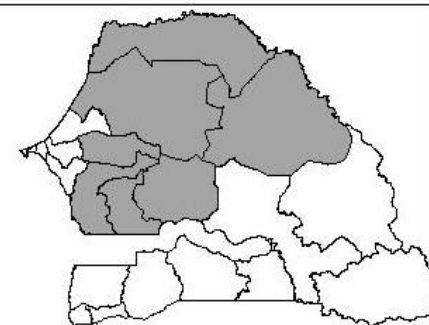
Zone d'intervention

Zone de Concentration Opérationnelle - ZCO



Légende

- Région de Diourbel
- Région de Kaffrine
- Région de Kaolack
- Région de Fatick
- Région de Saint-Lou
- Région de Matam
- Région de Louga



- ZCO
- Autres régions



Produits attendus

P1 : Un dispositif pérenne d'appui à l'insertion professionnelle est consolidé et approprié pour l'amélioration de l'employabilité et la création d'emplois pour les jeunes sortants de la formation professionnelle.

P2 : La fonction transit est soutenue et améliorée dans la formation professionnelle.

P3 : Les appuis techniques et technologiques sont mobilisés pour l'amélioration de la viabilité et la performance des entreprises créées par les jeunes issus de la formation professionnelle dans la ZCO.



BUDGET ALLOUE

ANNEE	MONTANT EN EURO	MONTANT CFA
Année 1	150 000	98 393 550
Année 2	300 000	196 787 100
Année 3	300 000	196 787 100
Année 4	100 000	65 595 700
TOTAL	850 000	557 563 450



Résultats obtenus 2013-2014

P1 : Un dispositif pérenne d'appui à l'insertion professionnelle est consolidé et approprié pour l'amélioration de l'employabilité et la création d'emplois pour les jeunes sortants de la formation professionnelle , au plus tard en fin de projet.

1. Participation à l'élaboration des TDR de l'étude pour la réalisation d'un état des lieux des dispositifs d'appui à l'insertion et la proposition d'un dispositif harmonisé de gestion de l'insertion socioprofessionnelle qui est en cours
- 2. Internalisation du module sur les techniques de recherche d'emploi salarié conçu durant le PIC2 en cours;**
- 3. Partage et transfert de l'application GIF/CETF de suivi de l'insertion conçu durant le PIC2 au Centre National d'Information et de la documentation en vue de sa mise en ligne dans le Système d'information Géographique du Ministère de la Formation Professionnelle de l'apprentissage et de l'Artisanat.**



Résultats obtenus 2013-2014

P2 : La fonction transit est soutenue et améliorée dans la formation professionnelle

1. Participation à l'élaboration des TDR de l' Etude d'inventaire et d'évaluation des projets relatifs à la fonction de transit dans les structures de formation et de définition d'un dispositif national de "transit" et de ses modalités d'expérimentation qui est en cours.



Résultats obtenus 2013-2014

P3 : Les appuis techniques et technologiques sont mobilisés pour l'amélioration de la viabilité et la performance des entreprises créées par les jeunes issus de la formation professionnelle dans la ZCO

1. Cartographique et géo-référencement des 192 entreprises de jeunes opérationnelles établies dans la ZCO nord (PIC2) et ZCO Centre (FORPROFEM).

Zone Nord

(Septembre 2013) :

- **184** entreprises ont été créées par les jeunes (avec 379 emplois créés dont 231 emplois directs et 128 indirects permanents).
- **184 entreprises ont eu un accord de financement**
- **120 entreprises ont effectivement décaissé les fonds de crédits** et ont démarré leur activité.

(31 décembre 2014) :

- 115 entreprises de jeunes opérationnelles sur les 120 entreprises financées par le dispositif financier (PNUD/BRS)

Zone Centre

(Janvier 2014)

- Situation de référence pas connue
- **72** entreprises de jeunes identifiées: (financées par le FORPROFEM ou par les fonds rotatifs des centres de formation)

(31 décembre 2014) :

- **47 entreprises de jeunes opérationnelles**

CONCENTRATION GEOGRAPHIQUE DES ENTREPRISES DE JEUNES SORTIS DE L'ETFP



EJ (Entreprise de Jeunes)

Pôle Saint Louis (28EJ)

Pôle Dagana
Richard Toll / Podor
(41EJ)

Pôle
Matam (6EJ)

Thiès
Pôle Louga
(25EJ)

Diourbel (20EJ)

(20EJ)

Pôle Kaffrine
(11EJ)

Pôle Fatick (17EJ)

Pôle Kaolack (24EJ)

**Zone Nord : 120 entreprises
identifiées (115 opérationnelles)**

**Zone Centre : 72 entreprises
identifiées (47 opérationnelles)**



Résultats obtenus 2013-2014

P3 : Les appuis techniques et technologiques sont mobilisés pour l'amélioration de la viabilité et la performance des entreprises créées par les jeunes issus de la formation professionnelle dans la ZCO

2. Recensement et analyse des difficultés des entreprises des jeunes sortis de la formation professionnelle et technique

a. Développement organisationnel :

- *Formalisation juridique et administrative :*
- *Manque de cohésion entre les membres.*
- *Insuffisances de pratiques des affaires.*

b. Maîtrise de l'exploitation et accès aux marchés (privés et publics)

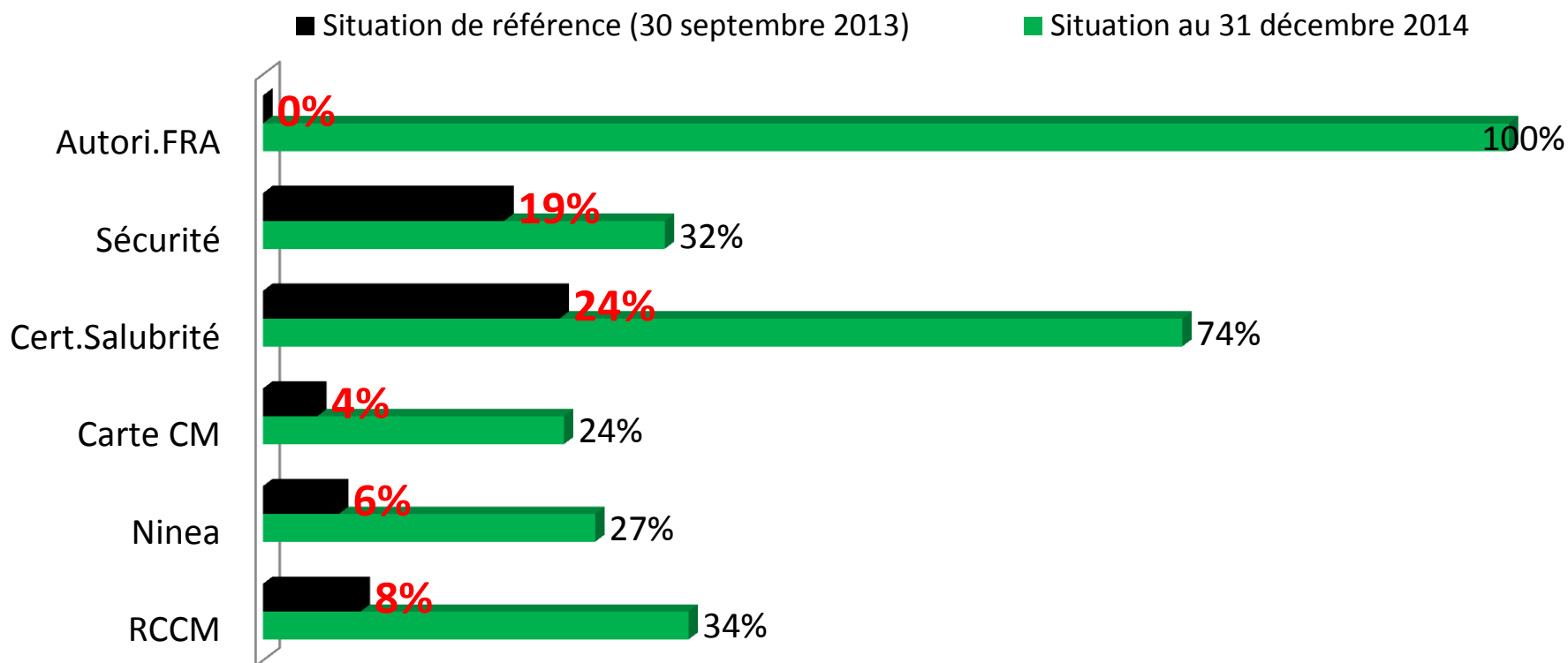
- *Non maîtrise de l'organisation technique des entreprises*
- *Insuffisance de coaching et d'encadrement rapproché*
- *Accès aux marchés faibles*



Résultats obtenus 2013-2014

P3 : Les appuis techniques et technologiques sont mobilisés pour l'amélioration de la viabilité et la performance des entreprises créées par les jeunes issus de la formation professionnelle dans la ZCO

Appui à la formalisation administrative et juridique dans la zone Nord

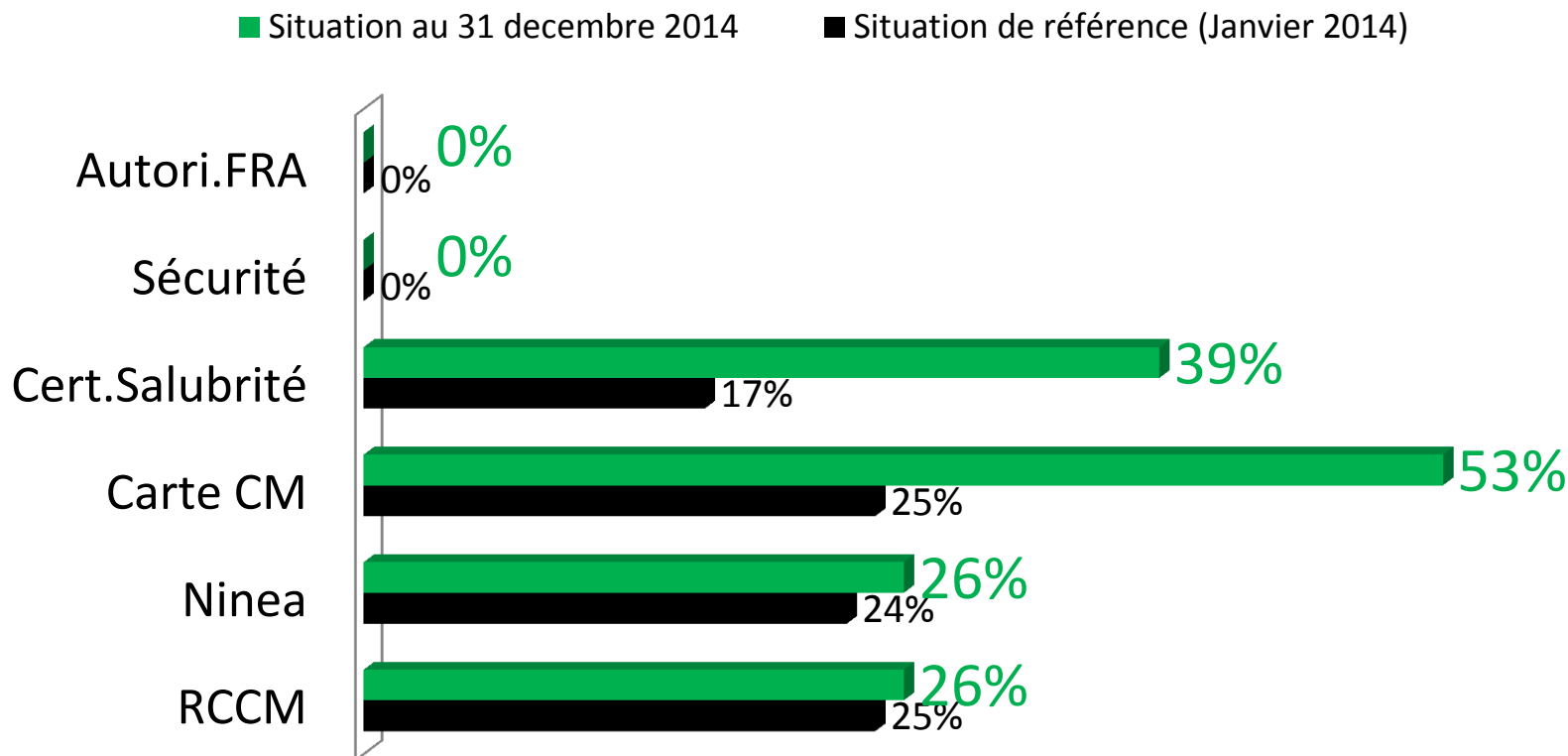




Résultats obtenus 2013-2014

P3 : Les appuis techniques et technologiques sont mobilisés pour l'amélioration de la viabilité et la performance des entreprises créées par les jeunes issus de la formation professionnelle dans la ZCO

Appui à la formalisation administrative et juridique dans la zone centre





Résultats obtenus 2013-2014

P3 : Les appuis techniques et technologiques sont mobilisés pour l'amélioration de la viabilité et la performance des entreprises créées par les jeunes issus de la formation professionnelle dans la ZCO

1. Immersion entrepreneuriale de jeunes entrepreneurs dans des entreprises des corps de métier suivants:

- **Couture** : 12 jeunes pour la maîtrise de la coupe à main levée
- **Mécanique**: 3 jeunes pour la gestion technique d'un atelier mécanique et le diagnostic mécatronique des véhicules moteurs.
- **Ouvrages métalliques** : 15 jeunes pour les techniques de soudage.
- **BTP** : 2 jeunes dans un bureau d'architecture pour dessin 3D et autocad

2. Renforcement de capacités et coaching des entreprises de jeunes

*Mise en place de 6 plateformes de services d'accompagnement des entreprises de jeunes animées par les chambres de métiers avec un budget de mise en œuvre du plan d'actions élaboré d'un montant de **96 020 000 CFA**.*



EXECUTION BUDGET

ANNEE	Budget prévisionnel EURO hors frais de gestion	Budget exécuté EURO	Taux d'exécution
Année 1	132 000	88 144,00	67%
Année 2	264 000	197 100,72	80%
Année 3	264 000	-	
Année 4	88 000	-	
TOTAL (hors frais de gestion)	748 000	285 244,72	



Recommandations

Opérationnalisation des CAI (finalisation du cahier de charges avec les perspectives offertes par la loi d'orientation)

Plus de synergies des partenaires et mutualisation des ressources

Ouverture des cibles dans la Zone Centre (Lycées techniques – CDFP)

Responsabilisation des acteurs et suivi des performances de l'insertion professionnelle

En perspective de la mise en œuvre des projets phares du PSE et Développement industriel inclusive et durable: Agropoles et Parcs industriels.



Perspectives 2015

Produit 1: Consolidation et renforcement du Dispositif national d'appui à l'insertion

- Former 65 formateurs pour la conduite des enseignements sur les techniques de Recherche d'emploi salarié
- Renforcer les capacités des CAI en développement de partenariat
- Appuyer les formateurs filières pour le conseil et l'amélioration de la faisabilité technique des plans d'affaires des jeunes

Produit 2: Soutien à la fonction Transit

- Appuyer les entreprises de jeunes à bénéficier des actions d'immersion entrepreneuriale (mise en situation, stage...) et d'incubation à travers la convention Etat Employeurs en collaboration avec l'Union nationale des Chambres de Métiers – Direction de l'emploi – Direction de l'Apprentissage – Direction de la formation professionnelle et Technique.

Produit 3: Développement et pérennisation des entreprises dans la ZCO

- Structurer et organiser les plateformes de services : animation - sensibilisation, Appui au montage de projets collectifs et plan de renforcement /formation des Entreprises de Jeunes
- Renforcer les Chambres de Métiers pour assurer la coordination et le développement d'un modèle de coaching des Entreprises de Jeunes en collaboration avec la Direction de l'Artisanat.



PREVISION BUDGET 2015

ANNEE	Budget prévisionnel en euro	Produit /Activités	MONTANT en euro
Reliquat Année 2	112 985	Produit 1: Mécanisme insertion consolidé	74 500
Année 3 (2015)	264 000	Produit 2: Fonction transit fortifiée	21 985
TOTAL	376 985	Produit 3: Les Jeunes diplômés sont accompagnés	88 500
		Produit 4: Suivi et Evaluation	49 000
		Produit 5: Gestion du projet	143 000
		TOTAL	376 985



Merci de votre attention